

ตารางแสดงวงเงินงบประมาณที่ได้รับจัดสรรและราคากลางในงานจ้างก่อสร้าง

1. ชื่อโครงการ งานก่อสร้างวางท่อประปา และงานที่เกี่ยวข้อง สัญญา PSOD3-705(R1)(MOU2) /หน่วยงานเจ้าของโครงการ ฝ่ายบริหารโครงการ การประปานครหลวง
2. วงเงินงบประมาณที่ได้รับจัดสรร ประมาณ 25.5 ล้านบาท
3. ลักษณะงานโดยสังเขป งานก่อสร้างวางท่อประปา (ท่อจ่ายน้ำ) ขนาด \varnothing 100-300 มม. ความยาวประมาณ 13.66 กิโลเมตร และงานที่เกี่ยวข้อง อยู่ในพื้นที่สำนักงานประปาสาขาสุขสวัสดิ์ สมุทรปราการ พระโขนง และสุวรรณภูมิ
4. ราคากลางคำนวณ ณ วันที่ 21 พ.ค. 58 เป็นเงิน 25,414,673.60 บาท (รวมภาษีมูลค่าเพิ่ม)
5. บัญชีประมาณการราคากลาง แบบสรุปราคากลางงานก่อสร้างวางท่อประปาและอุโมงค์ส่งน้ำ สัญญา PSOD3-705(R1)(MOU2)
6. รายชื่อคณะกรรมการกำหนดราคากลาง
 - 1) นายสอาด เอื้ออัครางกูร
 - 2) นายสายัณฑ์ น้ำเงิน
 - 3) นายพงษ์เทพ นุชบุษบา
 - 4) นายวิวัฒน์ หมอใจบุญ
 - 5) นายพรเทพ ผดุงถิ่น

ราคากลาง สัญญา PSOD3-705(R1) (MOU 2)

งานก่อสร้างวางท่อจ่ายน้ำ ท่อบริการ และงานที่เกี่ยวข้อง สัญญา PSOD3-705 (R1)(MOU 2) จำนวน 15 เส้นทาง

ที่	รายการ	หน่วย	จำนวนที่ ประมาณไว้	ราคาต่อหน่วย (บาท)	รวมเป็นเงิน (บาท)
1	<u>งานเตรียมการ</u>				
1.1	ค่าสำนักงานสนามและเครื่องใช้	-	เหมาจ่าย	650,560	650,560.00
2	<u>งานวางท่อชั่วคราว (PVC)</u>				
	ศก. 100 มม. (PVC)	เมตร	*	196.03	*
	ศก. 150 มม. (PVC)	เมตร	*	327.54	*
	ศก. 200 มม. (PVC)	เมตร	*	508.69	*
	ศก. 300 มม. (PVC)	เมตร	*	1,000.00	*
3	<u>งานวางท่อประปา (PB/PVC)</u>				
3.1	วางท่อในถนนคอนกรีตหรือคอนกรีตปูทับด้วยแอสฟัลต์				
	ศก. 50 มม. (PB)	เมตร	*	397.02	*
	ศก. 100 มม. (PVC)	เมตร	85	698.51	59,373.35
	ศก. 150 มม. (PVC)	เมตร	1,892	985.12	1,863,847.04
	ศก. 200 มม. (PVC)	เมตร	*	1,383.38	*
	ศก. 300 มม. (PVC)	เมตร	545	2,272.96	1,238,763.20
3.2	วางท่อในถนนแอสฟัลต์				
	ศก. 50 มม. (PB)	เมตร	*	389.58	*
	ศก. 100 มม. (PVC)	เมตร	*	663.77	*
	ศก. 150 มม. (PVC)	เมตร	*	951.62	*
	ศก. 200 มม. (PVC)	เมตร	265	1,353.60	358,704.00
	ศก. 300 มม. (PVC)	เมตร	*	2,260.56	*
3.3	วางท่อในทางเท้าคอนกรีตหล่อในที่/ ทางเท้าอินเทอร์ล็อกหรือบล็อกคอนกรีต/ ทางเท้าแผ่นคอนกรีตสำเร็จรูปหรือแผ่นกระเบื้อง/ ทางเท้าหรือไหล่ทางแอสฟัลต์				
	ศก. 50 มม. (PB)	เมตร	*	369.73	*
	ศก. 100 มม. (PVC)	เมตร	226	609.18	137,674.68
	ศก. 150 มม. (PVC)	เมตร	40	885.86	35,434.40
	ศก. 200 มม. (PVC)	เมตร	*	1,275.44	*
	ศก. 300 มม. (PVC)	เมตร	*	2,161.30	*
3.4	วางท่อในไหล่ทาง				
	ศก. 50 มม. (PB)	เมตร	*	361.04	*
	ศก. 100 มม. (PVC)	เมตร	130	599.26	77,903.80
	ศก. 150 มม. (PVC)	เมตร	1,399	873.45	1,221,956.55
	ศก. 200 มม. (PVC)	เมตร	5,662	1,255.59	7,109,150.58
	ศก. 300 มม. (PVC)	เมตร	956	2,121.60	2,028,249.60

6/11/2019 09:00 AM

ที่	รายการ	หน่วย	จำนวนที่ ประมาณไว้	ราคาต่อหน่วย (บาท)	รวมเป็นเงิน (บาท)
	3.5 วางท่อในท่อปลอก (กรณีขุดวางท่อปลอก) ศก. 100 มม. (PVC)	เมตร	*	497.52	*
4	<u>งานซ่อมผิวจราจร</u>				
	4.1 ผิวจราจรคอนกรีต				
	(1) คอนกรีตหนา 0.15 ม. (7 วัน)	ตร.ม.	*	776.68	*
	(2) คอนกรีตหนา 0.20 ม. (8 ชม.)	ตร.ม.	*	1,483.88	*
	(3) คอนกรีตหนา 0.20 ม. (24 ชม.)	ตร.ม.	*	1,099.26	*
	(4) คอนกรีตหนา 0.20 ม. (7 วัน)	ตร.ม.	1,854	916.88	1,699,895.52
	(5) คอนกรีตหนา 0.25 ม. (8 ชม.)	ตร.ม.	*	1,787.85	*
	(6) คอนกรีตหนา 0.25 ม. (24 ชม.)	ตร.ม.	*	1,306.46	*
	(7) คอนกรีตหนา 0.25 ม. (7 วัน)	ตร.ม.	*	1,080.65	*
	4.2 ผิวจราจรคอนกรีตที่ปูทับด้วยแอสฟัลต์				
	(1) คอนกรีตหนา 0.15 ม. (7 วัน)	ตร.ม.	*	1,279.16	*
	(2) คอนกรีตหนา 0.20 ม. (8 ชม.)	ตร.ม.	*	1,985.12	*
	(3) คอนกรีตหนา 0.20 ม. (24 ชม.)	ตร.ม.	*	1,601.74	*
	(4) คอนกรีตหนา 0.20 ม. (7 วัน)	ตร.ม.	*	1,420.60	*
	(5) คอนกรีตหนา 0.25 ม. (8 ชม.)	ตร.ม.	*	2,289.09	*
	(6) คอนกรีตหนา 0.25 ม. (24 ชม.)	ตร.ม.	*	1,808.94	*
	(7) คอนกรีตหนา 0.25 ม. (7 วัน)	ตร.ม.	*	1,583.13	*
	4.3 ผิวจราจรแอสฟัลต์	ตร.ม.	200	1,004.97	200,994.00
5	<u>งานซ่อมผิวทางเท้า</u>				
	5.1 ผิวทางเท้าคอนกรีตหล่อในที่	ตร.ม.	137	299.01	40,964.37
	5.2 ผิวทางเท้าอินเตอร์ล๊อคหรือบล็อกคอนกรีต	ตร.ม.	*	477.67	*
	5.3 ผิวทางเท้าแผ่นคอนกรีตสำเร็จรูปหรือแผ่นกระเบื้อง	ตร.ม.	*	547.15	*
	5.4 ผิวทางเท้าแอสฟัลต์	ตร.ม.	*	418.12	*
	5.5 ทางเดินเท้าคอนกรีตยกระดับ				
	(1) ค่าทุบและซ่อมผิวชั้นบน	ตร.ม.	*	486.35	*
	(2) ค่าทุบผิวชั้นล่าง	ม.	*	111.66	*
6	<u>งานซ่อมผิวจราจรหรือทางเท้าชั่วคราว</u>				
	6.1 งานซ่อมผิวจราจรชั่วคราวสำหรับ ผิวจราจรเดิมที่เป็น คอนกรีต/แอสฟัลต์	ตร.ม.	*	512.41	*
	6.2 งานซ่อมผิวทางเท้าชั่วคราว				
	(1) ผิวทางเท้าชั่วคราวคอนกรีต	ตร.ม.	*	191.07	*
	(2) ผิวทางเท้าชั่วคราวแอสฟัลต์	ตร.ม.	*	418.12	*
	6.3 งานปูทับผิวจราจรชั่วคราวด้วยแอสฟัลต์	ตร.ม.	*	325.06	*
7	<u>งานวางท่อในคูน้ำ โดยมีโครงสร้างคอนกรีตรองรับ</u>				
	ศก. 150 มม. (PVC)	เมตร	1,896	1,496.28	2,836,946.88
	ศก. 200 มม. (PVC)	เมตร	*	1,873.46	*

ที่	รายการ	หน่วย	จำนวนที่ ประมาณไว้	ราคาต่อหน่วย (บาท)	รวมเป็นเงิน (บาท)
	ศก. 300 มม. (PVC)	เมตร	*	2,792.82	*
	ศก. 150 มม. (ST)	เมตร	98	2,255.59	221,047.82
	ศก. 200 มม. (ST)	เมตร	*	3,703.49	*
	ศก. 300 มม. (ST)	เมตร	*	4,846.17	*
8	งานวางท่อเหล็กเหนียว (ST) ตามที่กำหนดในแบบแปลน หรือแบบมาตรฐาน				
8.1	วางท่อข้ามคลองโดยใช้โครงสร้าง คสล. รองรับ				
	ศก. 150 มม.	เมตร	92	4,646.42	427,470.64
	ศก. 200 มม.	เมตร	180	6,100.52	1,098,093.60
	ศก. 300 มม.	เมตร	90	7,560.83	680,474.70
8.2	วางท่อข้ามคลองโดยใช้โครงสร้างเหล็กรองรับ				
	ศก. 150 มม.	เมตร	*	7,910.70	*
	ศก. 200 มม.	เมตร	*	9,558.35	*
	ศก. 300 มม.	เมตร	*	11,505.01	*
8.3	วางท่อข้ามคูน้ำ (ข้าม BOX CULVERT)				
	ศก. 150 มม.	เมตร	*	3,328.80	*
	ศก. 200 มม.	เมตร	*	6,006.23	*
	ศก. 300 มม.	เมตร	*	9,701.03	*
8.4	วางท่อในถนนคอนกรีตหรือคอนกรีตปูทับด้วยแอสฟัลต์				
	ศก. 150 มม.	เมตร	28	2,672.47	74,829.16
	ศก. 200 มม.	เมตร	*	3,672.47	*
	ศก. 300 มม.	เมตร	20	4,622.85	92,457.00
8.5	วางท่อในถนนแอสฟัลต์				
	ศก. 150 มม.	เมตร	*	2,640.21	*
	ศก. 200 มม.	เมตร	15	3,642.70	54,640.50
	ศก. 300 มม.	เมตร	8	4,609.20	36,873.60
8.6	วางท่อในทางเท้าคอนกรีตหล่อในที่/ ทางเท้าอินเตอร์ล๊อค หรือบล็อกคอนกรีต/ ทางเท้าแผ่นคอนกรีตสำเร็จรูปหรือ แผ่นกระเบื้อง/ ทางเท้าหรือไหล่ทางแอสฟัลต์				
	ศก. 150 มม.	เมตร	*	1,707.20	*
	ศก. 200 มม.	เมตร	*	2,733.26	*
	ศก. 300 มม.	เมตร	*	3,751.88	*
8.7	วางท่อในไหล่ทาง				
	ศก. 150 มม.	เมตร	*	1,694.80	*
	ศก. 200 มม.	เมตร	*	2,713.41	*
	ศก. 300 มม.	เมตร	*	3,712.17	*

ที่	รายการ	หน่วย	จำนวนที่ ประมาณไว้	ราคาต่อหน่วย (บาท)	รวมเป็นเงิน (บาท)
8.8	วางท่อลอดถนนหรือทางรถไฟในท่อปลอกเหล็กเหนียว				
	ศก. 150 มม.	เมตร	*	1,517.38	*
	ศก. 200 มม.	เมตร	*	2,502.49	*
	ศก. 300 มม.	เมตร	38	3,270.49	124,278.62
9	<u>งานก่อสร้างท่อปลอก (ST)</u>				
9.1	งานต้นท่อปลอกเหล็กเหนียว				
	ศก. 200 มม.	เมตร	*	4,222.10	*
	ศก. 300 มม.	เมตร	*	4,980.17	*
	ศก. 400 มม.	เมตร	32	5,822.61	186,323.52
9.2	งานวางท่อปลอกเหล็กเหนียวในไหล่ทาง				
	ศก. 200 มม.	เมตร	6	2,713.41	16,280.46
10	<u>งานวางท่อ HDPE ตามที่กำหนดในแบบแปลน หรือแบบมาตรฐาน</u>				
10.1	วางในคลอง ด้วยวิธีวางท่อน้ำหนัก				
	ศก. 180 มม.	เมตร	*	1,467.75	*
	ศก. 225 มม.	เมตร	*	2,028.54	*
	ศก. 315 มม.	เมตร	*	3,385.87	*
11	<u>งานติดตั้งข้อต่อโลหะยึดหยุน</u>				
	ศก. 300 มม.	จุด	2	130,676.73	261,353.46
12	<u>งานบรรจุบมาตรวัดน้ำ งานย้าย หรือยกกระดบมาตรวัดน้ำเดิม</u>				
12.1	งานบรรจุบมาตรวัดน้ำโดยใช้อุปกรณ์หน้า และหลังมาตรวัดน้ำเดิม				
	12.1.1 แยกจากท่อที่วางใหม่ขนาด ศก. 100 มม.				
	12.1.1.1 กรณีวางเป็นท่อเดี่ยวเข้าบ้าน				
	ศก. 20 มม.	จุด	*	1,009.93	*
	ศก. 25 มม.	จุด	*	1,169.98	*
	ศก. 40 มม.	จุด	*	1,796.53	*
	ศก. 50 มม.	จุด	*	2,506.21	*
	12.1.1.2 กรณีวางท่อแล้วแยกเป็นท่อคู่เข้าบ้าน				
	ศก. 25 มม.	จุด	*	1,416.88	*
	ศก. 40 มม.	จุด	*	1,689.83	*
	12.1.2 แยกจากท่อที่วางใหม่ขนาด ศก. 150 มม.				
	12.1.2.1 กรณีวางเป็นท่อเดี่ยวเข้าบ้าน				
	ศก. 20 มม.	จุด	*	1,158.81	*
	ศก. 25 มม.	จุด	*	1,361.05	*
	ศก. 40 มม.	จุด	*	1,952.86	*
	ศก. 50 มม.	จุด	*	2,686.12	*

ที่	รายการ	หน่วย	จำนวนที่ ประมาณไว้	ราคาต่อหน่วย (บาท)	รวมเป็นเงิน (บาท)
	10.1.2.2 กรณีวางท่อแล้วแยกเป็นท่อคู่เข้าบ้าน				
	ศก. 25 มม.	จุด	*	1,607.95	*
	ศก. 40 มม.	จุด	*	1,846.16	*
	12.1.3 แยกจากท่อที่วางใหม่ขนาด ศก. 180 มม.				
	12.1.3.1 กรณีวางเป็นท่อเดี่ยวเข้าบ้าน				
	ศก. 20 มม.	จุด	*	4,497.54	*
	ศก. 25 มม.	จุด	*	4,674.96	*
	ศก. 40 มม.	จุด	*	5,227.07	*
	ศก. 50 มม.	จุด	*	5,954.12	*
	12.1.3.2 กรณีวางท่อแล้วแยกเป็นท่อคู่เข้าบ้าน				
	ศก. 25 มม.	จุด	*	4,920.62	*
	ศก. 40 มม.	จุด	*	5,120.37	*
	12.1.4 แยกจากท่อที่วางใหม่ขนาด ศก. 200 มม.				
	12.1.4.1 กรณีวางเป็นท่อเดี่ยวเข้าบ้าน				
	ศก. 20 มม.	จุด	*	1,361.05	*
	ศก. 25 มม.	จุด	*	1,558.32	*
	ศก. 40 มม.	จุด	*	2,167.50	*
	ศก. 50 มม.	จุด	*	2,925.57	*
	12.1.4.2 กรณีวางท่อแล้วแยกเป็นท่อคู่เข้าบ้าน				
	ศก. 25 มม.	จุด	*	1,805.22	*
	ศก. 40 มม.	จุด	*	2,060.80	*
	12.1.5 แยกจากท่อที่วางใหม่ขนาด ศก. 225 มม.				
	12.1.5.1 กรณีวางเป็นท่อเดี่ยวเข้าบ้าน				
	ศก. 20 มม.	จุด	*	4,862.30	*
	ศก. 25 มม.	จุด	*	5,047.17	*
	ศก. 40 มม.	จุด	*	5,624.09	*
	ศก. 50 มม.	จุด	*	6,374.72	*
	12.1.5.2 กรณีวางท่อแล้วแยกเป็นท่อคู่เข้าบ้าน				
	ศก. 25 มม.	จุด	*	5,294.07	*
	ศก. 40 มม.	จุด	*	5,517.39	*
	12.1.6 แยกจากท่อที่วางใหม่ขนาด ศก. 300 มม.				
	12.1.6.1 กรณีวางเป็นท่อเดี่ยวเข้าบ้าน				
	ศก. 20 มม.	จุด	*	1,620.35	*
	ศก. 25 มม.	จุด	*	1,818.87	*
	ศก. 40 มม.	จุด	*	2,446.66	*
	ศก. 50 มม.	จุด	*	3,220.86	*
	12.1.6.2 กรณีวางท่อแล้วแยกเป็นท่อคู่เข้าบ้าน				
	ศก. 25 มม.	จุด	*	2,065.77	*

ที่	รายการ	หน่วย	จำนวนที่ ประมาณไว้	ราคาต่อหน่วย (บาท)	รวมเป็นเงิน (บาท)
	ศก. 40 มม.	จุด	*	2,339.96	*
	12.1.7 แยกจากท่อที่วางใหม่ขนาด ศก. 315 มม.				
	12.1.7.1 กรณีวางเป็นท่อเดียวเข้าบ้าน				
	ศก. 20 มม.	จุด	*	5,832.53	*
	ศก. 25 มม.	จุด	*	6,017.40	*
	ศก. 40 มม.	จุด	*	6,594.32	*
	ศก. 50 มม.	จุด	*	7,344.94	*
	12.1.7.2 กรณีวางท่อแล้วแยกเป็นท่อคู่เข้าบ้าน				
	ศก. 25 มม.	จุด	*	6,264.29	*
	ศก. 40 มม.	จุด	*	6,487.62	*
12.2	งานบรรจุมาตรวัดน้ำโดยเปลี่ยนอุปกรณ์หน้าและหลังมาตร				
	12.2.1 แยกจากท่อที่วางใหม่ขนาด ศก. 100 มม.				
	11.2.1.1 กรณีวางเป็นท่อเดียวเข้าบ้าน				
	ศก. 20 มม.	จุด	*	2,137.73	*
	ศก. 25 มม.	จุด	*	2,872.22	*
	ศก. 40 มม.	จุด	*	4,693.57	*
	ศก. 50 มม.	จุด	*	12,972.76	*
	11.2.1.2 กรณีวางท่อแล้วแยกเป็นท่อคู่เข้าบ้าน				
	ศก. 25 มม.	จุด	*	2,815.15	*
	ศก. 40 มม.	จุด	*	3,729.54	*
	12.2.2 แยกจากท่อที่วางใหม่ขนาด ศก. 150 มม.				
	12.2.2.1 กรณีวางเป็นท่อเดียวเข้าบ้าน				
	ศก. 20 มม.	จุด	*	2,286.61	*
	ศก. 25 มม.	จุด	*	3,063.29	*
	ศก. 40 มม.	จุด	*	4,849.90	*
	ศก. 50 มม.	จุด	*	13,152.66	*
	12.2.2.2 กรณีวางท่อแล้วแยกเป็นท่อคู่เข้าบ้าน				
	ศก. 25 มม.	จุด	*	3,006.22	*
	ศก. 40 มม.	จุด	*	3,885.87	*
	12.2.3 แยกจากท่อที่วางใหม่ขนาด ศก. 180 มม.				
	12.2.3.1 กรณีวางเป็นท่อเดียวเข้าบ้าน				
	ศก. 20 มม.	จุด	*	5,617.89	*
	ศก. 25 มม.	จุด	*	6,367.27	*
	ศก. 40 มม.	จุด	*	8,116.66	*
	ศก. 50 มม.	จุด	*	16,388.41	*
	12.2.3.2 กรณีวางท่อแล้วแยกเป็นท่อคู่เข้าบ้าน				
	ศก. 25 มม.	จุด	*	6,310.20	*
	ศก. 40 มม.	จุด	*	7,152.64	*

ที่	รายการ	หน่วย	จำนวนที่ ประมาณไว้	ราคาต่อหน่วย (บาท)	รวมเป็นเงิน (บาท)
	12.2.4 แยกจากท่อที่วางใหม่ขนาด ศก. 200 มม.				
	12.2.4.1 กรณีวางเป็นท่อเดี่ยวเข้าบ้าน				
	ศก. 20 มม.	จุด	*	2,455.35	*
	ศก. 25 มม.	จุด	*	3,218.38	*
	ศก. 40 มม.	จุด	*	5,088.11	*
	ศก. 50 มม.	จุด	*	13,426.86	*
	12.2.4.2 กรณีวางท่อแล้วแยกเป็นท่อคู่เข้าบ้าน				
	ศก. 25 มม.	จุด	*	3,161.30	*
	ศก. 40 มม.	จุด	*	4,124.09	*
	12.2.5 แยกจากท่อที่วางใหม่ขนาด ศก. 225 มม.				
	12.2.5.1 กรณีวางเป็นท่อเดี่ยวเข้าบ้าน				
	ศก. 20 มม.	จุด	*	5,947.92	*
	ศก. 25 มม.	จุด	*	6,697.30	*
	ศก. 40 มม.	จุด	*	8,536.02	*
	ศก. 50 มม.	จุด	*	16,842.50	*
	12.2.5.2 กรณีวางท่อแล้วแยกเป็นท่อคู่เข้าบ้าน				
	ศก. 25 มม.	จุด	*	6,640.23	*
	ศก. 40 มม.	จุด	*	7,571.99	*
	12.2.6 แยกจากท่อที่วางใหม่ขนาด ศก. 300 มม.				
	12.2.6.1 กรณีวางเป็นท่อเดี่ยวเข้าบ้าน				
	ศก. 20 มม.	จุด	*	2,714.65	*
	ศก. 25 มม.	จุด	*	3,478.92	*
	ศก. 40 มม.	จุด	*	5,367.27	*
	ศก. 50 มม.	จุด	*	13,722.14	*
	12.2.6.2 กรณีวางท่อแล้วแยกเป็นท่อคู่เข้าบ้าน				
	ศก. 25 มม.	จุด	*	3,421.85	*
	ศก. 40 มม.	จุด	*	4,403.24	*
	12.2.7 แยกจากท่อที่วางใหม่ขนาด ศก. 315 มม.				
	12.2.7.1 กรณีวางเป็นท่อเดี่ยวเข้าบ้าน				
	ศก. 20 มม.	จุด	*	6,918.14	*
	ศก. 25 มม.	จุด	*	7,667.53	*
	ศก. 40 มม.	จุด	*	9,506.24	*
	ศก. 50 มม.	จุด	*	17,812.73	*
	12.2.7.2 กรณีวางท่อแล้วแยกเป็นท่อคู่เข้าบ้าน				
	ศก. 25 มม.	จุด	*	7,610.45	*
	ศก. 40 มม.	จุด	*	8,542.22	*
13	<u>งานวางท่อแยกการติดตั้งมาตรวัดน้ำ</u>				
	13.1 แยกจากท่อที่วางใหม่ขนาด ศก. 100 มม.				

ที่	รายการ	หน่วย	จำนวนที่ ประมาณไว้	ราคาต่อหน่วย (บาท)	รวมเป็นเงิน (บาท)
	ศก. 20 มม.	จุด	*	955.34	*
	ศก. 25 มม.	จุด	*	1,076.93	*
	ศก. 40 มม.	จุด	*	1,624.08	*
13.2	แยกจากท่อที่วางใหม่ขนาด ศก. 150 มม.				
	ศก. 20 มม.	จุด	*	1,104.22	*
	ศก. 25 มม.	จุด	*	1,268.00	*
	ศก. 40 มม.	จุด	*	1,780.40	*
13.3	แยกจากท่อที่วางใหม่ขนาด ศก. 180 มม.				
	ศก. 50 มม.	จุด	*	5,606.72	*
13.4	แยกจากท่อที่วางใหม่ขนาด ศก. 200 มม.				
	ศก. 20 มม.	จุด	*	1,306.46	*
	ศก. 25 มม.	จุด	*	1,465.27	*
	ศก. 40 มม.	จุด	*	1,995.05	*
13.5	แยกจากท่อที่วางใหม่ขนาด ศก. 225 มม.				
	ศก. 50 มม.	จุด	*	6,027.32	*
13.6	แยกจากท่อที่วางใหม่ขนาด ศก. 300 มม.				
	ศก. 20 มม.	จุด	*	1,565.76	*
	ศก. 25 มม.	จุด	*	1,725.81	*
	ศก. 40 มม.	จุด	*	2,274.20	*
13.7	แยกจากท่อที่วางใหม่ขนาด ศก. 315 มม.				
	ศก. 50 มม.	จุด	*	6,997.55	*
14	งานบรรจุท่อแยกต่างๆ และท่อเดิม (ยกเว้นการบรรจุกับประตูน้ำเดิม หรือท่อเดิมที่อุดหน้างานไว้)				
14.1	ท่อวางใหม่ ศก. 100 มม. ท่อเดิมขนาด				
	ศก. 20 มม.	จุด	*	1,312.66	*
	ศก. 25 มม.	จุด	*	1,631.52	*
	ศก. 40 มม.	จุด	*	2,705.97	*
	ศก. 50 มม.	จุด	*	7,603.01	*
	ศก. 80 มม. (หรือ ศก.3 นิ้ว)	จุด	*	16,167.56	*
	ศก. 100 มม. (หรือ ศก. 4 นิ้ว)	จุด	1	19,895.87	19,895.87
	ศก. 150 มม.	จุด	1	22,183.72	22,183.72
	ศก. 200 มม.	จุด	2	28,157.69	56,315.38
	ศก. 300 มม.	จุด	*	34,346.30	*
14.2	ท่อวางใหม่ ศก. 150 มม. ท่อเดิมขนาด				
	ศก. 20 มม.	จุด	*	1,461.54	*
	ศก. 25 มม.	จุด	*	1,822.59	*
	ศก. 40 มม.	จุด	*	2,862.29	*
	ศก. 50 มม.	จุด	*	4,393.32	*

ที่	รายการ	หน่วย	จำนวนที่ ประมาณไว้	ราคาต่อหน่วย (บาท)	รวมเป็นเงิน (บาท)
	ศก. 80 มม. (หรือ ศก.3 นิ้ว)	จุด	*	17,512.48	*
	ศก. 100 มม. (หรือ ศก. 4 นิ้ว)	จุด	*	21,867.34	*
	ศก. 150 มม.	จุด	2	36,317.77	72,635.54
	ศก. 200 มม.	จุด	1	57,876.17	57,876.17
	ศก. 300 มม.	จุด	6	40,585.78	243,514.68
	ศก. 400 มม.	จุด	1	61,379.91	61,379.91
14.3	ท่อวางใหม่ ศก. 200 มม. ท่อเดิมขนาด				
	ศก. 20 มม.	จุด	*	1,630.28	*
	ศก. 25 มม.	จุด	*	1,977.68	*
	ศก. 40 มม.	จุด	*	3,009.94	*
	ศก. 50 มม.	จุด	*	4,542.20	*
	ศก. 80 มม. (หรือ ศก.3 นิ้ว)	จุด	*	19,332.59	*
	ศก. 100 มม. (หรือ ศก. 4 นิ้ว)	จุด	*	23,687.44	*
	ศก. 150 มม.	จุด	*	32,362.42	*
	ศก. 200 มม.	จุด	1	39,125.47	39,125.47
	ศก. 300 มม.	จุด	*	51,531.23	*
14.4	ท่อวางใหม่ ศก. 300 มม. ท่อเดิมขนาด				
	ศก. 20 มม.	จุด	*	1,889.59	*
	ศก. 25 มม.	จุด	*	2,238.22	*
	ศก. 40 มม.	จุด	*	3,289.10	*
	ศก. 50 มม.	จุด	*	4,837.49	*
	ศก. 80 มม. (หรือ ศก.3 นิ้ว)	จุด	*	23,145.26	*
	ศก. 100 มม. (หรือ ศก. 4 นิ้ว)	จุด	*	27,500.12	*
	ศก. 150 มม.	จุด	*	36,232.16	*
	ศก. 200 มม.	จุด	*	51,057.29	*
	ศก. 300 มม.	จุด	3	81,535.08	244,605.24
15	<u>งานติดตั้งหัวดับเพลิง</u>				
15.1	ติดตั้งหัวดับเพลิงจากท่อที่วางใหม่				
15.1.1	หัวดับเพลิงเหนือดิน				
	ศก. 100 มม.	จุด	3	26,723.44	80,170.32
	ศก. 150 มม.	จุด	10	37,466.66	374,666.60
15.1.2	หัวดับเพลิงใต้ดิน				
	ศก. 100 มม.	-	-	-	-
	ศก. 150 มม.	-	-	-	-
16	<u>งานติดตั้งประตุน้ำ</u>				
16.1	กรณีประตุน้ำอยู่ในดิน				
	ศก. 100 มม.	จุด	4	9,447.93	37,791.72
	ศก. 150 มม.	จุด	27	13,657.63	368,756.01

ที่	รายการ	หน่วย	จำนวนที่ ประมาณไว้	ราคาต่อหน่วย (บาท)	รวมเป็นเงิน (บาท)
	ศก. 200 มม.	จุด	4	19,357.40	77,429.60
	ศก. 300 มม.	จุด	9	30,286.73	272,580.57
16.2	กรณีประตุน้ำอยู่ในคูน้ำ				
	ศก. 100 มม.	จุด	*	9,446.69	*
	ศก. 150 มม.	จุด	2	14,230.83	28,461.66
	ศก. 200 มม.	จุด	*	19,952.94	*
	ศก. 300 มม.	จุด	*	33,644.06	*
17	<u>งานติดตั้งประตुरบายอากาศ</u>				
	ศก. 25 มม.	จุด	*	6,254.37	*
	ศก. 75 มม.	จุด	19	16,026.12	304,496.28
18	<u>งานติดตั้งข้อต่อแบบขยาย</u>				
	ศก. 300 มม.	จุด	2	18,541.02	37,082.04
19	<u>งานบรรจุประตุน้ำเต็ม สามทางเต็ม หรือท่อเต็มที่อดหน้างานไว้</u>				
	ศก. 100 มม.	จุด	1	3,183.64	3,183.64
	ศก. 150 มม.	จุด	1	4,951.63	4,951.63
	ศก. 200 มม.	จุด	*	7,212.19	*
	ศก. 300 มม.	จุด	*	10,903.27	*
	ศก. 400 มม.	จุด	*	17,882.21	*
20	<u>งานอุดปลั๊กหรือหน้าแปลนเพื่อยกเลิกท่อเดิม</u>				
	ศก. 20 มม.	จุด	*	450.37	*
	ศก. 25 มม.	จุด	*	459.06	*
	ศก. 40 มม.	จุด	*	602.98	*
	ศก. 50 มม.	จุด	*	764.27	*
	ศก. 100 มม.	จุด	*	2,240.70	*
	ศก. 150 มม.	จุด	*	2,934.26	*
	ศก. 200 มม.	จุด	*	4,313.91	*
	ศก. 300 มม.	จุด	*	5,629.06	*
21	<u>งานยกเลิกประตุน้ำเต็มและสังคินการประปานครหลวง</u>				
	ศก. 100-400 มม.	ชุด	*	3,294.06	*
22	<u>งานยกเลิกหัวดับเพลิงเดิมและสังคินการประปานครหลวง</u>	ชุด	*	3,062.05	*
23	<u>งานยกเลิกประตุน้ำเต็มสังคินการประปานครหลวง</u> <u>และอุดหน้าแปลนท่อเดิม</u>				
	ศก. 100 มม.	จุด	*	3,399.52	*
	ศก. 150 มม.	จุด	*	3,772.97	*
	ศก. 200 มม.	จุด	*	4,718.38	*
	ศก. 300 มม.	จุด	*	5,956.60	*

ที่	รายการ	หน่วย	จำนวนที่ ประมาณไว้	ราคาต่อหน่วย (บาท)	รวมเป็นเงิน (บาท)
24	ค่าทาบและซ่อมผิวจราจรคอนกรีตเดิมที่อยู่ใต้ดิน				
	ศก. 100 มม.	เมตร	*	296.53	*
	ศก. 150 มม.	เมตร	*	347.40	*
	ศก. 200 มม.	เมตร	*	394.54	*
	ศก. 300 มม.	เมตร	*	495.04	*
25	ค่าทาบผิวจราจรคอนกรีตเดิมที่อยู่ใต้ดิน				
	ศก. 100 มม.	เมตร	*	106.70	*
	ศก. 150 มม.	เมตร	*	125.31	*
	ศก. 200 มม.	เมตร	*	141.44	*
	ศก. 300 มม.	เมตร	*	177.42	*
26	งานวางท่อที่ต่ำกว่ามาตรฐาน (PVC)				
26.1	วางท่อในถนนคอนกรีตหรือคอนกรีตปูทับด้วยแอสฟัลต์				
	ศก. 100 มม. (PVC)	เมตร	*	617.87	*
	ศก. 150 มม. (PVC)	เมตร	*	894.54	*
	ศก. 200 มม. (PVC)	เมตร	*	1,229.53	*
	ศก. 300 มม. (PVC)	เมตร	*	2,098.02	*
26.2	วางท่อในถนนแอสฟัลต์				
	ศก. 100 มม. (PVC)	เมตร	*	585.61	*
	ศก. 150 มม. (PVC)	เมตร	*	859.81	*
	ศก. 200 มม. (PVC)	เมตร	*	1,199.76	*
	ศก. 300 มม. (PVC)	เมตร	*	2,080.65	*
26.3	วางท่อในทางเท้าคอนกรีตหล่อในที่/ ทางเท้าอินเตอร์ล๊อคหรือบล็อกคอนกรีต/ ทางเท้าแผ่นคอนกรีตสำเร็จรูปหรือแผ่นกระเบื้อง/ ทางเท้าหรือโหล่ทางแอสฟัลต์				
	ศก. 100 มม. (PVC)	เมตร	*	529.78	*
	ศก. 150 มม. (PVC)	เมตร	*	791.57	*
	ศก. 200 มม. (PVC)	เมตร	*	1,117.87	*
	ศก. 300 มม. (PVC)	เมตร	*	1,971.47	*
26.4	วางท่อในโหล่ทาง				
	ศก. 100 มม. (PVC)	เมตร	*	521.09	*
	ศก. 150 มม. (PVC)	เมตร	*	782.88	*
	ศก. 200 มม. (PVC)	เมตร	*	1,105.46	*
	ศก. 300 มม. (PVC)	เมตร	*	1,951.62	*
27	งานก่อสร้างบ่อชั่วคราว				
27.1	งานก่อสร้างบ่อตัน	แห่ง	1	112,428.51	112,428.51
27.2	งานก่อสร้างบ่อรับ	แห่ง	1	60,601.99	60,601.99

ที่	รายการ	หน่วย	จำนวนที่ ประมาณไว้	ราคาต่อหน่วย (บาท)	รวมเป็นเงิน (บาท)
28	งานวางเบียงแนวท่อหลบลิ่งกีดขวาง ตามแบบมาตรฐาน SO-1				
28.1	เบียงด้วยท่อโค้งเหล็กเหนียว 22.5° แนวราบ				
	ศก. 150 มม.	แห่ง	*	25,147.75	*
	ศก. 200 มม.	แห่ง	*	34,417.02	*
	ศก. 300 มม.	แห่ง	*	59,955.59	*
28.2	เบียงด้วยท่อโค้งเหล็กเหนียว 45° แนวราบ				
	ศก. 150 มม.	แห่ง	*	27,505.08	*
	ศก. 200 มม.	แห่ง	*	37,915.79	*
	ศก. 300 มม.	แห่ง	*	67,285.64	*
28.3	เบียงด้วยท่อโค้งเหล็กเหนียว 22.5° แนวตั้ง เหนือสิ่งกีดขวาง				
	ศก. 150 มม.	แห่ง	*	24,274.30	*
	ศก. 200 มม.	แห่ง	*	33,235.87	*
	ศก. 300 มม.	แห่ง	*	58,588.34	*
28.4	เบียงด้วยท่อโค้งเหล็กเหนียว 22.5° แนวตั้ง ใต้สิ่งกีดขวาง				
	ศก. 150 มม.	แห่ง	*	25,961.65	*
	ศก. 200 มม.	แห่ง	*	35,567.15	*
	ศก. 300 มม.	แห่ง	*	61,731.03	*
	รวมค่างานตามรายการลำดับที่ 1 ถึงลำดับที่ 28 (รวมภาษีมูลค่าเพิ่ม) (ยี่สิบห้าล้านบาทสี่แสนหนึ่งหมื่นสี่พันหกร้อยเจ็ดสิบสามบาทหกสิบสตางค์)				25,414,673.60

หมายเหตุ

- 1 เงินล่วงหน้า
- 2 เงินประกันผลงานหัก
- 3 วันที่ประมาณราคา
- 4 ยอดเงินรวมก่อนคูณ Factor F =

15%
10%
8 พ.ค..58
19,959,783


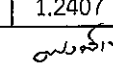
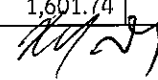
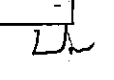
ราคากลาง สัญญา PSOD3-705(R1) (MOU 2)

งานก่อสร้างวางท่อจ่ายน้ำ ท่อบริการ และงานที่เกี่ยวข้อง สัญญา PSOD3-705(R1) (MOU 2) จำนวน 15 เส้นทาง

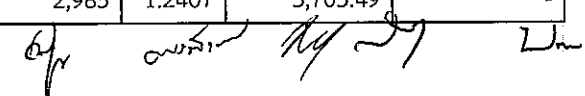
ที่	รายการ	หน่วย	จำนวนที่ ประมาณไว้	ค่าท่อ/อุปกรณ์ ต่อหน่วย (บาท)	ค่าแรงและวัสดุอื่น ต่อหน่วย (บาท)	ค่างานต้นทุน ต่อหน่วย (บาท)	Factor F	ราคากลาง	
								ราคาต่อหน่วย	ราคากลาง
1	<u>งานเตรียมการ</u>								
1.1	ค่าสำนักงานสนามและเครื่องใช้	-	เหมาจ่าย	เหมาจ่าย	เหมาจ่าย	608,000	1.0700	650,560	650,560
2	<u>งานวางท่อชั่วคราว (PVC)</u>								
	ศก. 100 มม. (PVC)	เมตร	-	102	56	158	1.2407	196.03	-
	ศก. 150 มม. (PVC)	เมตร	-	201	63	264	1.2407	327.54	-
	ศก. 200 มม. (PVC)	เมตร	-	311	99	410	1.2407	508.69	-
	ศก. 300 มม. (PVC)	เมตร	-	639	167	806	1.2407	1,000.00	-
3	<u>งานวางท่อประปา (PB/PVC)</u>								
3.1	วางท่อในถนนคอนกรีตหรือคอนกรีตปูทับด้วยแอสฟัลต์								
	ศก. 50 มม. (PB)	เมตร	-	199	121	320	1.2407	397.02	-
	ศก. 100 มม. (PVC)	เมตร	85	211	352	563	1.2407	698.51	59,373.35
	ศก. 150 มม. (PVC)	เมตร	1,892	376	418	794	1.2407	985.12	1,863,847.04
	ศก. 200 มม. (PVC)	เมตร	-	558	557	1,115	1.2407	1,383.38	-
	ศก. 300 มม. (PVC)	เมตร	545	1,148	684	1,832	1.2407	2,272.96	1,238,763.20
3.2	วางท่อในถนนแอสฟัลต์								
	ศก. 50 มม. (PB)	เมตร	-	199	115	314	1.2407	389.58	-
	ศก. 100 มม. (PVC)	เมตร	-	211	324	535	1.2407	663.77	-
	ศก. 150 มม. (PVC)	เมตร	-	376	391	767	1.2407	951.62	-
	ศก. 200 มม. (PVC)	เมตร	265	558	533	1,091	1.2407	1,353.60	358,704.00
	ศก. 300 มม. (PVC)	เมตร	-	1,148	674	1,822	1.2407	2,260.56	-
3.3	วางท่อในทางเท้าคอนกรีตหล่อในที่/ ทางเท้าอินเตอร์ล๊อคหรือบล็อกคอนกรีต/ ทางเท้าแผ่นคอนกรีตสำเร็จรูปหรือแผ่นกระเบื้อง/ ทางเท้าหรือไหล่ทางแอสฟัลต์								

(Handwritten signatures and initials)


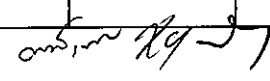

ที่	รายการ	หน่วย	จำนวนที่ ประมาณไว้	ค่าท่อ/อุปกรณ์ ต่อหน่วย (บาท)	ค่าแรงและวัสดุอื่น ต่อหน่วย (บาท)	ค่างานต้นทุน ต่อหน่วย (บาท)	Factor F	ราคากลาง	
								ราคาต่อหน่วย	ราคากลาง
	ศก. 50 มม. (PB)	เมตร	-	199	99	298	1.2407	369.73	-
	ศก. 100 มม. (PVC)	เมตร	226	211	280	491	1.2407	609.18	137,674.68
	ศก. 150 มม. (PVC)	เมตร	40	376	338	714	1.2407	885.86	35,434.40
	ศก. 200 มม. (PVC)	เมตร	-	558	470	1,028	1.2407	1,275.44	-
	ศก. 300 มม. (PVC)	เมตร	-	1,148	594	1,742	1.2407	2,161.30	-
3.4	วางท่อในไหล่ทาง								
	ศก. 50 มม. (PB)	เมตร	-	199	92	291	1.2407	361.04	-
	ศก. 100 มม. (PVC)	เมตร	130	211	272	483	1.2407	599.26	77,903.80
	ศก. 150 มม. (PVC)	เมตร	1,399	376	328	704	1.2407	873.45	1,221,956.55
	ศก. 200 มม. (PVC)	เมตร	5,662	558	454	1,012	1.2407	1,255.59	7,109,150.58
	ศก. 300 มม. (PVC)	เมตร	956	1,148	562	1,710	1.2407	2,121.60	2,028,249.60
3.5	วางท่อในท่อปลอก (กรณีขุดวางท่อปลอก)								
	ศก. 100 มม. (PVC)	เมตร	-	149	252	401	1.2407	497.52	-
4	งานข้อมิ่วจรรยาจร								
4.1	มิ่วจรรยาจรคอนกรีต								
	(1) คอนกรีตหนา 0.15 ม. (7 วัน)	ตร.ม.	-	-	626	626	1.2407	776.68	-
	(2) คอนกรีตหนา 0.20 ม. (8 ชม.)	ตร.ม.	-	-	1,196	1,196	1.2407	1,483.88	-
	(3) คอนกรีตหนา 0.20 ม. (24 ชม.)	ตร.ม.	-	-	886	886	1.2407	1,099.26	-
	(4) คอนกรีตหนา 0.20 ม. (7 วัน)	ตร.ม.	1,854	-	739	739	1.2407	916.88	1,699,895.52
	(5) คอนกรีตหนา 0.25 ม. (8 ชม.)	ตร.ม.	-	-	1,441	1,441	1.2407	1,787.85	-
	(6) คอนกรีตหนา 0.25 ม. (24 ชม.)	ตร.ม.	-	-	1,053	1,053	1.2407	1,306.46	-
	(7) คอนกรีตหนา 0.25 ม. (7 วัน)	ตร.ม.	-	-	871	871	1.2407	1,080.65	-
4.2	มิ่วจรรยาจรคอนกรีตที่ปูทับด้วยแอสฟัลต์								
	(1) คอนกรีตหนา 0.15 ม. (7 วัน)	ตร.ม.	-	-	1,031	1,031	1.2407	1,279.16	-
	(2) คอนกรีตหนา 0.20 ม. (8 ชม.)	ตร.ม.	-	-	1,600	1,600	1.2407	1,985.12	-
	(3) คอนกรีตหนา 0.20 ม. (24 ชม.)	ตร.ม.	-	-	1,291	1,291	1.2407	1,601.74	-

ที่	รายการ	หน่วย	จำนวนที่ ประมาณไว้	ค่าท่อ/อุปกรณ์ ต่อหน่วย (บาท)	ค่าแรงและวัสดุอื่น ต่อหน่วย (บาท)	ค่างานต้นทุน ต่อหน่วย (บาท)	Factor F	ราคากลาง	
								ราคาต่อหน่วย	ราคากลาง
	(4) คอนกรีตหนา 0.20 ม. (7 วัน)	ตร.ม.	-	-	1,145	1,145	1.2407	1,420.60	-
	(5) คอนกรีตหนา 0.25 ม. (8 ชม.)	ตร.ม.	-	-	1,845	1,845	1.2407	2,289.09	-
	(6) คอนกรีตหนา 0.25 ม. (24 ชม.)	ตร.ม.	-	-	1,458	1,458	1.2407	1,808.94	-
	(7) คอนกรีตหนา 0.25 ม. (7 วัน)	ตร.ม.	-	-	1,276	1,276	1.2407	1,583.13	-
	4.3 ผิวจราจรแอสฟัลต์	ตร.ม.	200	-	810	810	1.2407	1,004.97	200,994.00
5	<u>งานซ่อมผิวทางเท้า</u>								
	5.1 ผิวทางเท้าคอนกรีตหล่อในที่	ตร.ม.	137	-	241	241	1.2407	299.01	40,964.37
	5.2 ผิวทางเท้าอินเตอร์ลอคหรือบล็อกคอนกรีต	ตร.ม.	-	-	385	385	1.2407	477.67	-
	5.3 ผิวทางเท้าแผ่นคอนกรีตสำเร็จรูปหรือแผ่นกระเบื้อง	ตร.ม.	-	-	441	441	1.2407	547.15	-
	5.4 ผิวทางเท้าแอสฟัลต์	ตร.ม.	-	-	337	337	1.2407	418.12	-
	5.5 ทางเดินเท้าคอนกรีตยกระดับ								
	(1) ค่าหุบและซ่อมผิวชั้นบน	ตร.ม.	-	-	392	392	1.2407	486.35	-
	(2) ค่าหุบผิวชั้นล่าง	ม.	-	-	90	90	1.2407	111.66	-
6	<u>งานซ่อมผิวจราจรหรือทางเท้าชั่วคราว</u>								
	6.1 งานซ่อมผิวจราจรชั่วคราวสำหรับ ผิวจราจรเดิมที่เป็น คอนกรีต/แอสฟัลต์	ตร.ม.	-	-	413	413	1.2407	512.41	-
	6.2 งานซ่อมผิวทางเท้าชั่วคราว								
	(1) ผิวทางเท้าชั่วคราวคอนกรีต	ตร.ม.	-	-	154	154	1.2407	191.07	-
	(2) ผิวทางเท้าชั่วคราวแอสฟัลต์	ตร.ม.	-	-	337	337	1.2407	418.12	-
	6.3 งานปูทับผิวจราจรชั่วคราวด้วยแอสฟัลต์	ตร.ม.	-	-	262	262	1.2407	325.06	-
7	<u>งานวางท่อในคูน้ำ โดยมีโครงสร้างคอนกรีตรองรับ</u>								
	ศก. 150 มม. (PVC)	เมตร	1,896	444	762	1,206	1.2407	1,496.28	2,836,946.88
	ศก. 200 มม. (PVC)	เมตร	-	644	866	1,510	1.2407	1,873.46	-
	ศก. 300 มม. (PVC)	เมตร	-	1,282	969	2,251	1.2407	2,792.82	-
	ศก. 150 มม. (ST)	เมตร	98	1,274	544	1,818	1.2407	2,255.59	221,047.82
	ศก. 200 มม. (ST)	เมตร	-	2,353	632	2,985	1.2407	3,703.49	-



ที่	รายการ	หน่วย	จำนวนที่ ประมาณไว้	ค่าท่อ/อุปกรณ์ ต่อหน่วย (บาท)	ค่าแรงและวัสดุอื่น ต่อหน่วย (บาท)	ค่างานต้นทุน ต่อหน่วย (บาท)	Factor F	ราคากลาง	
								ราคาต่อหน่วย	ราคากลาง
8	ศก. 300 มม. (ST) งานวางท่อเหล็กเหนียว (ST) ตามที่กำหนดในแบบแปลน หรือแบบมาตรฐาน	เมตร	-	2,874	1,032	3,906	1.2407	4,846.17	-
8.1	วางท่อข้ามคลองโดยใช้โครงสร้าง คสล. รองรับ ศก. 150 มม.	เมตร	92	1,806	1,939	3,745	1.2407	4,646.42	427,470.64
	ศก. 200 มม.	เมตร	180	2,739	2,178	4,917	1.2407	6,100.52	1,098,093.60
	ศก. 300 มม.	เมตร	90	3,565	2,529	6,094	1.2407	7,560.83	680,474.70
8.2	วางท่อข้ามคลองโดยใช้โครงสร้างเหล็กรองรับ ศก. 150 มม.	เมตร	-	1,691	4,685	6,376	1.2407	7,910.70	-
	ศก. 200 มม.	เมตร	-	2,736	4,968	7,704	1.2407	9,558.35	-
	ศก. 300 มม.	เมตร	-	3,507	5,766	9,273	1.2407	11,505.01	-
8.3	วางท่อข้ามคูน้ำ (ข้าม BOX CULVERT) ศก. 150 มม.	เมตร	-	2,139	544	2,683	1.2407	3,328.80	-
	ศก. 200 มม.	เมตร	-	4,200	641	4,841	1.2407	6,006.23	-
	ศก. 300 มม.	เมตร	-	6,885	934	7,819	1.2407	9,701.03	-
8.4	วางท่อในถนนคอนกรีตหรือคอนกรีตปูทับด้วยแอสฟัลต์ ศก. 150 มม.	เมตร	28	1,651	503	2,154	1.2407	2,672.47	74,829.16
	ศก. 200 มม.	เมตร	-	2,381	579	2,960	1.2407	3,672.47	-
	ศก. 300 มม.	เมตร	20	3,034	692	3,726	1.2407	4,622.85	92,457.00
8.5	วางท่อในถนนแอสฟัลต์ ศก. 150 มม.	เมตร	-	1,651	477	2,128	1.2407	2,640.21	-
	ศก. 200 มม.	เมตร	15	2,381	555	2,936	1.2407	3,642.70	54,640.50
	ศก. 300 มม.	เมตร	8	3,034	681	3,715	1.2407	4,609.20	36,873.60
8.6	วางท่อในทางเท้าคอนกรีตหล่อในที่/ ทางเท้าอินเตอร์ล๊อค หรือบล็อกคอนกรีต/ ทางเท้าแผ่นคอนกรีตสำเร็จรูปหรือ แผ่นกระเบื้อง/ ทางเท้าหรือโหล่ทางแอสฟัลต์								











ที่	รายการ	หน่วย	จำนวนที่ ประมาณไว้	ค่าท่อ/อุปกรณ์ ต่อหน่วย (บาท)	ค่าแรงและวัสดุอื่น ต่อหน่วย (บาท)	ค่างานต้นทุน ต่อหน่วย (บาท)	Factor F	ราคากลาง	
								ราคาต่อหน่วย	ราคากลาง
	ศก. 150 มม.	เมตร	-	1,105	271	1,376	1.2407	1,707.20	-
	ศก. 200 มม.	เมตร	-	1,836	367	2,203	1.2407	2,733.26	-
	ศก. 300 มม.	เมตร	-	2,500	524	3,024	1.2407	3,751.88	-
8.7	วางท่อในโหล่ทาง								
	ศก. 150 มม.	เมตร	-	1,105	261	1,366	1.2407	1,694.80	-
	ศก. 200 มม.	เมตร	-	1,836	351	2,187	1.2407	2,713.41	-
	ศก. 300 มม.	เมตร	-	2,500	492	2,992	1.2407	3,712.17	-
8.8	วางท่อลอดถนนหรือทางรถไฟในท่อปลอกเหล็กเหนียว								
	ศก. 150 มม.	เมตร	-	938	285	1,223	1.2407	1,517.38	-
	ศก. 200 มม.	เมตร	-	1,610	407	2,017	1.2407	2,502.49	-
	ศก. 300 มม.	เมตร	38	2,160	476	2,636	1.2407	3,270.49	124,278.62
9	งานก่อสร้างท่อปลอก (ST)								
9.1	งานดินท่อปลอกเหล็กเหนียว								
	ศก. 200 มม.	เมตร	-	1,628	1,775	3,403	1.2407	4,222.10	-
	ศก. 300 มม.	เมตร	-	2,239	1,775	4,014	1.2407	4,980.17	-
	ศก. 400 มม.	เมตร	32	2,918	1,775	4,693	1.2407	5,822.61	186,323.52
9.2	งานวางท่อปลอกเหล็กเหนียวในโหล่ทาง								
	ศก. 200 มม.	เมตร	6	1,836	351	2,187	1.2407	2,713.41	16,280.46
10	งานวางท่อ HDPE ตามที่กำหนดในแบบแปลน หรือแบบมาตรฐาน								
10.1	วางในคลอง ด้วยวิธีวางท่อหน้าหนัก								
	ศก. 180 มม.	เมตร	-	584	599	1,183	1.2407	1,467.75	-
	ศก. 225 มม.	เมตร	-	914	721	1,635	1.2407	2,028.54	-
	ศก. 315 มม.	เมตร	-	1,793	936	2,729	1.2407	3,385.87	-
11	งานติดตั้งข้อต่อโลหะยึดท่อ								
	ศก. 300 มม.	จุด	2	104,650	675	105,325	1.2407	130,676.73	261,353.46

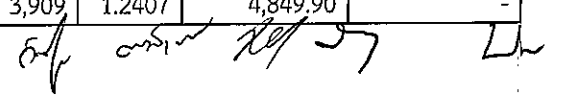
ที่	รายการ	หน่วย	จำนวนที่ ประมาณไว้	ค่าท่อ/อุปกรณ์ ต่อหน่วย (บาท)	ค่าแรงและวัสดุอื่น ต่อหน่วย (บาท)	ค่างานต้นทุน ต่อหน่วย (บาท)	Factor F	ราคากลาง	
								ราคาต่อหน่วย	ราคากลาง
12	งานบรรจบบมาตรวัดน้ำ งานย้าย หรือยกระดับมาตรวัดน้ำเดิม								
	12.1 งานบรรจบบมาตรวัดน้ำโดยใช้อุปกรณ์หน้า และหลังมาตรวัดน้ำเดิม								
	12.1.1 แยกจากท่อที่วางใหม่ขนาด ศก. 100 มม.								
	12.1.1.1 กรณีวางเป็นท่อเดี่ยวเข้าบ้าน								
	ศก. 20 มม.	จุด	-	538	276	814	1.2407	1,009.93	-
	ศก. 25 มม.	จุด	-	640	303	943	1.2407	1,169.98	-
	ศก. 40 มม.	จุด	-	1,069	379	1,448	1.2407	1,796.53	-
	ศก. 50 มม.	จุด	-	1,587	433	2,020	1.2407	2,506.21	-
	12.1.1.2 กรณีวางท่อแล้วแยกเป็นท่อคู่เข้าบ้าน								
	ศก. 25 มม.	จุด	-	836	306	1,142	1.2407	1,416.88	-
	ศก. 40 มม.	จุด	-	979	383	1,362	1.2407	1,689.83	-
	12.1.2 แยกจากท่อที่วางใหม่ขนาด ศก. 150 มม.								
	12.1.2.1 กรณีวางเป็นท่อเดี่ยวเข้าบ้าน								
	ศก. 20 มม.	จุด	-	658	276	934	1.2407	1,158.81	-
	ศก. 25 มม.	จุด	-	794	303	1,097	1.2407	1,361.05	-
	ศก. 40 มม.	จุด	-	1,195	379	1,574	1.2407	1,952.86	-
	ศก. 50 มม.	จุด	-	1,732	433	2,165	1.2407	2,686.12	-
	10.1.2.2 กรณีวางท่อแล้วแยกเป็นท่อคู่เข้าบ้าน								
	ศก. 25 มม.	จุด	-	990	306	1,296	1.2407	1,607.95	-
	ศก. 40 มม.	จุด	-	1,105	383	1,488	1.2407	1,846.16	-
	12.1.3 แยกจากท่อที่วางใหม่ขนาด ศก. 180 มม.								
	12.1.3.1 กรณีวางเป็นท่อเดี่ยวเข้าบ้าน								
	ศก. 20 มม.	จุด	-	3,350	275	3,625	1.2407	4,497.54	-
	ศก. 25 มม.	จุด	-	3,465	303	3,768	1.2407	4,674.96	-
	ศก. 40 มม.	จุด	-	3,835	378	4,213	1.2407	5,227.07	-
	ศก. 50 มม.	จุด	-	4,367	432	4,799	1.2407	5,954.12	-

of ๐๖/๑๑/๒๕๖๓ ๒๕/๑๑/๒๕๖๓

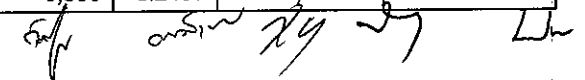
ที่	รายการ	หน่วย	จำนวนที่ ประมาณไว้	ค่าท่อ/อุปกรณ์ ต่อหน่วย (บาท)	ค่าแรงและวัสดุอื่น ต่อหน่วย (บาท)	ค่างานต้นทุน ต่อหน่วย (บาท)	Factor F	ราคากลาง	
								ราคาต่อหน่วย	ราคากลาง
	12.1.3.2 กรณีวางท่อแล้วแยกเป็นท่อคู่เข้าบ้าน								
	ศก. 25 มม.	จุด	-	3,661	305	3,966	1.2407	4,920.62	-
	ศก. 40 มม.	จุด	-	3,745	382	4,127	1.2407	5,120.37	-
	12.1.4 แยกจากท่อที่วางใหม่ขนาด ศก. 200 มม.								
	12.1.4.1 กรณีวางเป็นท่อเดี่ยวเข้าบ้าน								
	ศก. 20 มม.	จุด	-	794	303	1,097	1.2407	1,361.05	-
	ศก. 25 มม.	จุด	-	919	337	1,256	1.2407	1,558.32	-
	ศก. 40 มม.	จุด	-	1,314	433	1,747	1.2407	2,167.50	-
	ศก. 50 มม.	จุด	-	1,852	506	2,358	1.2407	2,925.57	-
	12.1.4.2 กรณีวางท่อแล้วแยกเป็นท่อคู่เข้าบ้าน								
	ศก. 25 มม.	จุด	-	1,115	340	1,455	1.2407	1,805.22	-
	ศก. 40 มม.	จุด	-	1,224	437	1,661	1.2407	2,060.80	-
	12.1.5 แยกจากท่อที่วางใหม่ขนาด ศก. 225 มม.								
	12.1.5.1 กรณีวางเป็นท่อเดี่ยวเข้าบ้าน								
	ศก. 20 มม.	จุด	-	3,616	303	3,919	1.2407	4,862.30	-
	ศก. 25 มม.	จุด	-	3,731	337	4,068	1.2407	5,047.17	-
	ศก. 40 มม.	จุด	-	4,101	432	4,533	1.2407	5,624.09	-
	ศก. 50 มม.	จุด	-	4,633	505	5,138	1.2407	6,374.72	-
	12.1.5.2 กรณีวางท่อแล้วแยกเป็นท่อคู่เข้าบ้าน								
	ศก. 25 มม.	จุด	-	3,927	340	4,267	1.2407	5,294.07	-
	ศก. 40 มม.	จุด	-	4,011	436	4,447	1.2407	5,517.39	-
	12.1.6 แยกจากท่อที่วางใหม่ขนาด ศก. 300 มม.								
	12.1.6.1 กรณีวางเป็นท่อเดี่ยวเข้าบ้าน								
	ศก. 20 มม.	จุด	-	1,003	303	1,306	1.2407	1,620.35	-
	ศก. 25 มม.	จุด	-	1,129	337	1,466	1.2407	1,818.87	-
	ศก. 40 มม.	จุด	-	1,539	433	1,972	1.2407	2,446.66	-
	ศก. 50 มม.	จุด	-	2,090	506	2,596	1.2407	3,220.86	-

ที่	รายการ	หน่วย	จำนวนที่ ประมาณไว้	ค่าท่อ/อุปกรณ์ ต่อหน่วย (บาท)	ค่าแรงและวัสดุอื่น ต่อหน่วย (บาท)	ค่างานต้นทุน ต่อหน่วย (บาท)	Factor F	ราคากลาง	
								ราคาต่อหน่วย	ราคากลาง
	12.1.6.2 กรณีวางท่อแล้วแยกเป็นท่อคู่เข้าบ้าน								
	ศก. 25 มม.	จุด	-	1,325	340	1,665	1.2407	2,065.77	-
	ศก. 40 มม.	จุด	-	1,449	437	1,886	1.2407	2,339.96	-
	12.1.7 แยกจากท่อที่วางใหม่ขนาด ศก. 315 มม.								
	12.1.7.1 กรณีวางเป็นท่อเดี่ยวเข้าบ้าน								
	ศก. 20 มม.	จุด	-	4,398	303	4,701	1.2407	5,832.53	-
	ศก. 25 มม.	จุด	-	4,513	337	4,850	1.2407	6,017.40	-
	ศก. 40 มม.	จุด	-	4,883	432	5,315	1.2407	6,594.32	-
	ศก. 50 มม.	จุด	-	5,415	505	5,920	1.2407	7,344.94	-
	12.1.7.2 กรณีวางท่อแล้วแยกเป็นท่อคู่เข้าบ้าน								
	ศก. 25 มม.	จุด	-	4,709	340	5,049	1.2407	6,264.29	-
	ศก. 40 มม.	จุด	-	4,793	436	5,229	1.2407	6,487.62	-
12.2	งานบรรจบมาตรวัดน้ำโดยเปลี่ยนอุปกรณ์หน้าและหลังมาตร								
	12.2.1 แยกจากท่อที่วางใหม่ขนาด ศก. 100 มม.								
	11.2.1.1 กรณีวางเป็นท่อเดี่ยวเข้าบ้าน								
	ศก. 20 มม.	จุด	-	1,280	443	1,723	1.2407	2,137.73	-
	ศก. 25 มม.	จุด	-	1,830	485	2,315	1.2407	2,872.22	-
	ศก. 40 มม.	จุด	-	3,244	539	3,783	1.2407	4,693.57	-
	ศก. 50 มม.	จุด	-	9,533	923	10,456	1.2407	12,972.76	-
	11.2.1.2 กรณีวางท่อแล้วแยกเป็นท่อคู่เข้าบ้าน								
	ศก. 25 มม.	จุด	-	1,780	489	2,269	1.2407	2,815.15	-
	ศก. 40 มม.	จุด	-	2,463	543	3,006	1.2407	3,729.54	-
	12.2.2 แยกจากท่อที่วางใหม่ขนาด ศก. 150 มม.								
	12.2.2.1 กรณีวางเป็นท่อเดี่ยวเข้าบ้าน								
	ศก. 20 มม.	จุด	-	1,400	443	1,843	1.2407	2,286.61	-
	ศก. 25 มม.	จุด	-	1,984	485	2,469	1.2407	3,063.29	-
	ศก. 40 มม.	จุด	-	3,370	539	3,909	1.2407	4,849.90	-



ที่	รายการ	หน่วย	จำนวนที่ ประมาณไว้	ค่าท่อ/อุปกรณ์ ต่อหน่วย (บาท)	ค่าแรงและวัสดุอื่น ต่อหน่วย (บาท)	ค่างานต้นทุน ต่อหน่วย (บาท)	Factor F	ราคากลาง	
								ราคาต่อหน่วย	ราคากลาง
	ศก. 50 มม. 12.2.2.2 กรณีวางท่อแล้วแยกเป็นท่อคู่เข้าบ้าน	จุด	-	9,678	923	10,601	1.2407	13,152.66	-
	ศก. 25 มม.	จุด	-	1,934	489	2,423	1.2407	3,006.22	-
	ศก. 40 มม.	จุด	-	2,589	543	3,132	1.2407	3,885.87	-
	12.2.3 แยกจากท่อที่วางใหม่ขนาด ศก. 180 มม. 12.2.3.1 กรณีวางเป็นท่อเดี่ยวเข้าบ้าน								
	ศก. 20 มม.	จุด	-	4,092	436	4,528	1.2407	5,617.89	-
	ศก. 25 มม.	จุด	-	4,655	477	5,132	1.2407	6,367.27	-
	ศก. 40 มม.	จุด	-	6,010	532	6,542	1.2407	8,116.66	-
	ศก. 50 มม.	จุด	-	12,313	896	13,209	1.2407	16,388.41	-
	12.2.3.2 กรณีวางท่อแล้วแยกเป็นท่อคู่เข้าบ้าน								
	ศก. 25 มม.	จุด	-	4,605	481	5,086	1.2407	6,310.20	-
	ศก. 40 มม.	จุด	-	5,229	536	5,765	1.2407	7,152.64	-
	12.2.4 แยกจากท่อที่วางใหม่ขนาด ศก. 200 มม. 12.2.4.1 กรณีวางเป็นท่อเดี่ยวเข้าบ้าน								
	ศก. 20 มม.	จุด	-	1,536	443	1,979	1.2407	2,455.35	-
	ศก. 25 มม.	จุด	-	2,109	485	2,594	1.2407	3,218.38	-
	ศก. 40 มม.	จุด	-	3,489	612	4,101	1.2407	5,088.11	-
	ศก. 50 มม.	จุด	-	9,798	1,024	10,822	1.2407	13,426.86	-
	12.2.4.2 กรณีวางท่อแล้วแยกเป็นท่อคู่เข้าบ้าน								
	ศก. 25 มม.	จุด	-	2,059	489	2,548	1.2407	3,161.30	-
	ศก. 40 มม.	จุด	-	2,708	616	3,324	1.2407	4,124.09	-
	12.2.5 แยกจากท่อที่วางใหม่ขนาด ศก. 225 มม. 12.2.5.1 กรณีวางเป็นท่อเดี่ยวเข้าบ้าน								
	ศก. 20 มม.	จุด	-	4,358	436	4,794	1.2407	5,947.92	-
	ศก. 25 มม.	จุด	-	4,921	477	5,398	1.2407	6,697.30	-
	ศก. 40 มม.	จุด	-	6,276	604	6,880	1.2407	8,536.02	-




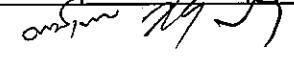

ที่	รายการ	หน่วย	จำนวนที่ ประมาณไว้	ค่าท่อ/อุปกรณ์ ต่อหน่วย (บาท)	ค่าแรงและวัสดุอื่น ต่อหน่วย (บาท)	ค่างานต้นทุน ต่อหน่วย (บาท)	Factor F	ราคากลาง	
								ราคาต่อหน่วย	ราคากลาง
	ศก. 50 มม. 12.2.5.2 กรณีวางท่อแล้วแยกเป็นท่อคู่เข้าบ้าน	จุด	-	12,579	996	13,575	1.2407	16,842.50	-
	ศก. 25 มม.	จุด	-	4,871	481	5,352	1.2407	6,640.23	-
	ศก. 40 มม.	จุด	-	5,495	608	6,103	1.2407	7,571.99	-
	12.2.6 แยกจากท่อที่วางใหม่ขนาด ศก. 300 มม. 12.2.6.1 กรณีวางเป็นท่อเดี่ยวเข้าบ้าน								
	ศก. 20 มม.	จุด	-	1,745	443	2,188	1.2407	2,714.65	-
	ศก. 25 มม.	จุด	-	2,319	485	2,804	1.2407	3,478.92	-
	ศก. 40 มม.	จุด	-	3,714	612	4,326	1.2407	5,367.27	-
	ศก. 50 มม.	จุด	-	10,036	1,024	11,060	1.2407	13,722.14	-
	12.2.6.2 กรณีวางท่อแล้วแยกเป็นท่อคู่เข้าบ้าน								
	ศก. 25 มม.	จุด	-	2,269	489	2,758	1.2407	3,421.85	-
	ศก. 40 มม.	จุด	-	2,933	616	3,549	1.2407	4,403.24	-
	12.2.7 แยกจากท่อที่วางใหม่ขนาด ศก. 315 มม. 12.2.7.1 กรณีวางเป็นท่อเดี่ยวเข้าบ้าน								
	ศก. 20 มม.	จุด	-	5,140	436	5,576	1.2407	6,918.14	-
	ศก. 25 มม.	จุด	-	5,703	477	6,180	1.2407	7,667.53	-
	ศก. 40 มม.	จุด	-	7,058	604	7,662	1.2407	9,506.24	-
	ศก. 50 มม.	จุด	-	13,361	996	14,357	1.2407	17,812.73	-
	12.2.7.2 กรณีวางท่อแล้วแยกเป็นท่อคู่เข้าบ้าน								
	ศก. 25 มม.	จุด	-	5,653	481	6,134	1.2407	7,610.45	-
	ศก. 40 มม.	จุด	-	6,277	608	6,885	1.2407	8,542.22	-
13	งานวางท่อแยกการติดตั้งมาตรวัดน้ำ								
	13.1 แยกจากท่อที่วางใหม่ขนาด ศก. 100 มม.								
	ศก. 20 มม.	จุด	-	494	276	770	1.2407	955.34	-
	ศก. 25 มม.	จุด	-	565	303	868	1.2407	1,076.93	-
	ศก. 40 มม.	จุด	-	930	379	1,309	1.2407	1,624.08	-

(Handwritten signature and initials)

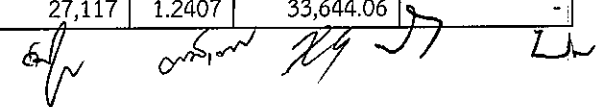
ที่	รายการ	หน่วย	จำนวนที่ ประมาณไว้	ค่าท่อ/อุปกรณ์ ต่อหน่วย (บาท)	ค่าแรงและวัสดุอื่น ต่อหน่วย (บาท)	ค่างานต้นทุน ต่อหน่วย (บาท)	Factor F	ราคากลาง	
								ราคาต่อหน่วย	ราคากลาง
13.2	แยกจากท่อที่วางใหม่ขนาด ศก. 150 มม.								
	ศก. 20 มม.	จุด	-	614	276	890	1.2407	1,104.22	-
	ศก. 25 มม.	จุด	-	719	303	1,022	1.2407	1,268.00	-
	ศก. 40 มม.	จุด	-	1,056	379	1,435	1.2407	1,780.40	-
13.3	แยกจากท่อที่วางใหม่ขนาด ศก. 180 มม.								
	ศก. 50 มม.	จุด	-	4,087	432	4,519	1.2407	5,606.72	-
13.4	แยกจากท่อที่วางใหม่ขนาด ศก. 200 มม.								
	ศก. 20 มม.	จุด	-	750	303	1,053	1.2407	1,306.46	-
	ศก. 25 มม.	จุด	-	844	337	1,181	1.2407	1,465.27	-
	ศก. 40 มม.	จุด	-	1,175	433	1,608	1.2407	1,995.05	-
13.5	แยกจากท่อที่วางใหม่ขนาด ศก. 225 มม.								
	ศก. 50 มม.	จุด	-	4,353	505	4,858	1.2407	6,027.32	-
13.6	แยกจากท่อที่วางใหม่ขนาด ศก. 300 มม.								
	ศก. 20 มม.	จุด	-	959	303	1,262	1.2407	1,565.76	-
	ศก. 25 มม.	จุด	-	1,054	337	1,391	1.2407	1,725.81	-
	ศก. 40 มม.	จุด	-	1,400	433	1,833	1.2407	2,274.20	-
13.7	แยกจากท่อที่วางใหม่ขนาด ศก. 315 มม.								
	ศก. 50 มม.	จุด	-	5,135	505	5,640	1.2407	6,997.55	-
14	งานบรรจุท่อแยกต่างๆ และท่อเดิม (ยกเว้นการบรรจุกับประตุน้ำเดิม หรือท่อเดิมที่อุดหน้างานไว้)								
14.1	ท่อวางใหม่ ศก. 100 มม. ท่อเดิมขนาด								
	ศก. 20 มม.	จุด	-	636	422	1,058	1.2407	1,312.66	-
	ศก. 25 มม.	จุด	-	840	475	1,315	1.2407	1,631.52	-
	ศก. 40 มม.	จุด	-	1,631	550	2,181	1.2407	2,705.97	-
	ศก. 50 มม.	จุด	-	4,522	1,606	6,128	1.2407	7,603.01	-
	ศก. 80 มม. (หรือ ศก.3 นิ้ว)	จุด	-	9,672	3,359	13,031	1.2407	16,167.56	-

๒๗ ธันวาคม ๒๕๖๓


ที่	รายการ	หน่วย	จำนวนที่ ประมาณไว้	ค่าท่อ/อุปกรณ์ ต่อหน่วย (บาท)	ค่าแรงและวัสดุอื่น ต่อหน่วย (บาท)	ค่างานต้นทุน ต่อหน่วย (บาท)	Factor F	ราคากลาง	
								ราคาต่อหน่วย	ราคากลาง
	ศก. 100 มม. (หรือ ศก. 4 นิ้ว)	จุด	1	11,871	4,165	16,036	1.2407	19,895.87	19,895.87
	ศก. 150 มม.	จุด	1	12,825	5,055	17,880	1.2407	22,183.72	22,183.72
	ศก. 200 มม.	จุด	2	17,328	5,367	22,695	1.2407	28,157.69	56,315.38
	ศก. 300 มม.	จุด	-	21,598	6,085	27,683	1.2407	34,346.30	-
14.2	ท่อวางใหม่ ศก. 150 มม. ท่อเดิมขนาด								
	ศก. 20 มม.	จุด	-	756	422	1,178	1.2407	1,461.54	-
	ศก. 25 มม.	จุด	-	994	475	1,469	1.2407	1,822.59	-
	ศก. 40 มม.	จุด	-	1,757	550	2,307	1.2407	2,862.29	-
	ศก. 50 มม.	จุด	-	2,789	752	3,541	1.2407	4,393.32	-
	ศก. 80 มม. (หรือ ศก.3 นิ้ว)	จุด	-	10,756	3,359	14,115	1.2407	17,512.48	-
	ศก. 100 มม. (หรือ ศก. 4 นิ้ว)	จุด	-	12,364	5,261	17,625	1.2407	21,867.34	-
	ศก. 150 มม.	จุด	2	24,598	4,674	29,272	1.2407	36,317.77	72,635.54
	ศก. 200 มม.	จุด	1	39,834	6,814	46,648	1.2407	57,876.17	57,876.17
	ศก. 300 มม.	จุด	6	26,069	6,643	32,712	1.2407	40,585.78	243,514.68
	ศก. 400 มม.	จุด	1	38,756	10,716	49,472	1.2407	61,379.91	61,379.91
14.3	ท่อวางใหม่ ศก. 200 มม. ท่อเดิมขนาด								
	ศก. 20 มม.	จุด	-	892	422	1,314	1.2407	1,630.28	-
	ศก. 25 มม.	จุด	-	1,119	475	1,594	1.2407	1,977.68	-
	ศก. 40 มม.	จุด	-	1,876	550	2,426	1.2407	3,009.94	-
	ศก. 50 มม.	จุด	-	2,909	752	3,661	1.2407	4,542.20	-
	ศก. 80 มม. (หรือ ศก.3 นิ้ว)	จุด	-	12,223	3,359	15,582	1.2407	19,332.59	-
	ศก. 100 มม. (หรือ ศก. 4 นิ้ว)	จุด	-	13,831	5,261	19,092	1.2407	23,687.44	-
	ศก. 150 มม.	จุด	-	20,190	5,894	26,084	1.2407	32,362.42	-
	ศก. 200 มม.	จุด	1	23,774	7,761	31,535	1.2407	39,125.47	39,125.47
	ศก. 300 มม.	จุด	-	33,992	7,542	41,534	1.2407	51,531.23	-
14.4	ท่อวางใหม่ ศก. 300 มม. ท่อเดิมขนาด								
	ศก. 20 มม.	จุด	-	1,101	422	1,523	1.2407	1,889.59	-





ที่	รายการ	หน่วย	จำนวนที่ ประมาณไว้	ค่าท่อ/อุปกรณ์ ต่อหน่วย (บาท)	ค่าแรงและวัสดุอื่น ต่อหน่วย (บาท)	ค่างานต้นทุน ต่อหน่วย (บาท)	Factor F	ราคากลาง	
								ราคาต่อหน่วย	ราคากลาง
	ศก. 25 มม.	จุด	-	1,329	475	1,804	1.2407	2,238.22	-
	ศก. 40 มม.	จุด	-	2,101	550	2,651	1.2407	3,289.10	-
	ศก. 50 มม.	จุด	-	3,147	752	3,899	1.2407	4,837.49	-
	ศก. 80 มม. (หรือ ศก.3 นิ้ว)	จุด	-	15,296	3,359	18,655	1.2407	23,145.26	-
	ศก. 100 มม. (หรือ ศก. 4 นิ้ว)	จุด	-	16,904	5,261	22,165	1.2407	27,500.12	-
	ศก. 150 มม.	จุด	-	23,309	5,894	29,203	1.2407	36,232.16	-
	ศก. 200 มม.	จุด	-	31,713	9,439	41,152	1.2407	51,057.29	-
	ศก. 300 มม.	จุด	3	57,046	8,671	65,717	1.2407	81,535.08	244,605.24
15	<u>งานติดตั้งหัวดับเพลิง</u>								
	15.1 ติดตั้งหัวดับเพลิงจากท่อที่วางใหม่								
	15.1.1 หัวดับเพลิงเหนือดิน								
	ศก. 100 มม.	จุด	3	17,784	3,755	21,539	1.2407	26,723.44	80,170.32
	ศก. 150 มม.	จุด	10	25,792	4,406	30,198	1.2407	37,466.66	374,666.60
	15.1.2 หัวดับเพลิงใต้ดิน								
	ศก. 100 มม.	จุด	-	-	-	-	-	-	-
	ศก. 150 มม.	จุด	-	-	-	-	-	-	-
16	<u>งานติดตั้งประตุน้ำ</u>								
	16.1 กรณีประตุน้ำอยู่ในดิน								
	ศก. 100 มม.	จุด	4	6,793	822	7,615	1.2407	9,447.93	37,791.72
	ศก. 150 มม.	จุด	27	10,132	876	11,008	1.2407	13,657.63	368,756.01
	ศก. 200 มม.	จุด	4	14,622	980	15,602	1.2407	19,357.40	77,429.60
	ศก. 300 มม.	จุด	9	23,280	1,131	24,411	1.2407	30,286.73	272,580.57
	16.2 กรณีประตุน้ำอยู่ในคูน้ำ								
	ศก. 100 มม.	จุด	-	5,312	2,302	7,614	1.2407	9,446.69	-
	ศก. 150 มม.	จุด	2	8,651	2,819	11,470	1.2407	14,230.83	28,461.66
	ศก. 200 มม.	จุด	-	13,103	2,979	16,082	1.2407	19,952.94	-
	ศก. 300 มม.	จุด	-	21,761	5,356	27,117	1.2407	33,644.06	-




ที่	รายการ	หน่วย	จำนวนที่ ประมาณไว้	ค่าท่อ/อุปกรณ์ ต่อหน่วย (บาท)	ค่าแรงและวัสดุอื่น ต่อหน่วย (บาท)	ค่างานต้นทุน ต่อหน่วย (บาท)	Factor F	ราคากลาง	
								ราคาต่อหน่วย	ราคากลาง
17	งานติดตั้งประตุน้ำระบายอากาศ								
	ศก. 25 มม.	จุด	-	4,131	910	5,041	1.2407	6,254.37	-
	ศก. 75 มม.	จุด	19	12,007	910	12,917	1.2407	16,026.12	304,496.28
18	งานติดตั้งข้อต่อแบบขยาย								
	ศก. 300 มม.	จุด	2	14,371	573	14,944	1.2407	18,541.02	37,082.04
19	งานบรรจุบประตุน้ำเต็ม สามทางเต็ม หรือท่อเต็มที่อุดหน้างานไว้								
	ศก. 100 มม.	จุด	1	1,854	712	2,566	1.2407	3,183.64	3,183.64
	ศก. 150 มม.	จุด	1	3,279	712	3,991	1.2407	4,951.63	4,951.63
	ศก. 200 มม.	จุด	-	5,032	781	5,813	1.2407	7,212.19	-
	ศก. 300 มม.	จุด	-	7,835	953	8,788	1.2407	10,903.27	-
	ศก. 400 มม.	จุด	-	12,878	1,535	14,413	1.2407	17,882.21	-
20	งานอุดปลั๊กหรือหน้าแปลนเพื่อยกเลิกท่อเต็ม								
	ศก. 20 มม.	จุด	-	11	352	363	1.2407	450.37	-
	ศก. 25 มม.	จุด	-	18	352	370	1.2407	459.06	-
	ศก. 40 มม.	จุด	-	32	454	486	1.2407	602.98	-
	ศก. 50 มม.	จุด	-	45	571	616	1.2407	764.27	-
	ศก. 100 มม.	จุด	-	441	1,365	1,806	1.2407	2,240.70	-
	ศก. 150 มม.	จุด	-	742	1,623	2,365	1.2407	2,934.26	-
	ศก. 200 มม.	จุด	-	1,041	2,436	3,477	1.2407	4,313.91	-
	ศก. 300 มม.	จุด	-	2,039	2,498	4,537	1.2407	5,629.06	-
21	งานยกเลิกประตุน้ำเต็มและสังคินการประปานครหลวง								
	ศก. 100-400 มม.	ชุด	-	-	2,655	2,655	1.2407	3,294.06	-
22	งานยกเลิกหัวดับเพลิงเต็มและสังคินการประปานครหลวง								
		ชุด	-	-	2,468	2,468	1.2407	3,062.05	-
23	งานยกเลิกประตุน้ำเต็มสังคินการประปานครหลวง และอุดหน้าแปลนท่อเต็ม								
	ศก. 100 มม.	จุด	-	441	2,299	2,740	1.2407	3,399.52	-



ที่	รายการ	หน่วย	จำนวนที่ ประมาณไว้	ค่าท่อ/อุปกรณ์ ต่อหน่วย (บาท)	ค่าแรงและวัสดุอื่น ต่อหน่วย (บาท)	ค่างานต้นทุน ต่อหน่วย (บาท)	Factor F	ราคากลาง		
								ราคาต่อหน่วย	ราคากลาง	
24	ศก. 150 มม.	จุด	-	742	2,299	3,041	1.2407	3,772.97	-	
	ศก. 200 มม.	จุด	-	1,041	2,762	3,803	1.2407	4,718.38	-	
	ศก. 300 มม.	จุด	-	2,039	2,762	4,801	1.2407	5,956.60	-	
	ค่าท่อนและท่อฝังวางรกรกรตเสริมที่อยู่ใต้ดิน									
	ศก. 100 มม.	เมตร	-	-	-	239	239	1.2407	296.53	-
	ศก. 150 มม.	เมตร	-	-	-	280	280	1.2407	347.40	-
	ศก. 200 มม.	เมตร	-	-	-	318	318	1.2407	394.54	-
25	ศก. 300 มม.	เมตร	-	-	399	399	1.2407	495.04	-	
	ค่าท่อนฝังวางรกรกรตเสริมที่อยู่ใต้ดิน									
	ศก. 100 มม.	เมตร	-	-	-	86	86	1.2407	106.70	-
	ศก. 150 มม.	เมตร	-	-	-	101	101	1.2407	125.31	-
	ศก. 200 มม.	เมตร	-	-	-	114	114	1.2407	141.44	-
26	ศก. 300 มม.	เมตร	-	-	143	143	1.2407	177.42	-	
	งานวางท่อที่ต่ำกว่ามาตรฐาน (PVC)									
	26.1 วางท่อในถนนคอนกรีตหรือคอนกรีตปูทับด้วยแอสฟัลต์									
	ศก. 100 มม. (PVC)	เมตร	-	211	287	498	1.2407	617.87	-	
	ศก. 150 มม. (PVC)	เมตร	-	376	345	721	1.2407	894.54	-	
	ศก. 200 มม. (PVC)	เมตร	-	558	433	991	1.2407	1,229.53	-	
	ศก. 300 มม. (PVC)	เมตร	-	1,148	543	1,691	1.2407	2,098.02	-	
	26.2 วางท่อในถนนแอสฟัลต์									
	ศก. 100 มม. (PVC)	เมตร	-	211	261	472	1.2407	585.61	-	
	ศก. 150 มม. (PVC)	เมตร	-	376	317	693	1.2407	859.81	-	
	ศก. 200 มม. (PVC)	เมตร	-	558	409	967	1.2407	1,199.76	-	
	ศก. 300 มม. (PVC)	เมตร	-	1,148	529	1,677	1.2407	2,080.65	-	


ที่	รายการ	หน่วย	จำนวนที่ ประมาณไว้	ค่าท่อ/อุปกรณ์ ต่อหน่วย (บาท)	ค่าแรงและวัสดุอื่น ต่อหน่วย (บาท)	ค่างานต้นทุน ต่อหน่วย (บาท)	Factor F	ราคากลาง		
								ราคาต่อหน่วย	ราคากลาง	
26.3	วางท่อในทางเท้าคอนกรีตหล่อในที่/ ทางเท้าอินเตอร์ล๊อค หรือบล็อกคอนกรีต/ ทางเท้าแผ่นคอนกรีตสำเร็จรูปหรือ แผ่นกระเบื้อง/ ทางเท้าหรือโหล่ทางแอสฟัลต์	ศก. 100 มม. (PVC)	เมตร	-	211	216	427	1.2407	529.78	-
		ศก. 150 มม. (PVC)	เมตร	-	376	262	638	1.2407	791.57	-
		ศก. 200 มม. (PVC)	เมตร	-	558	343	901	1.2407	1,117.87	-
		ศก. 300 มม. (PVC)	เมตร	-	1,148	441	1,589	1.2407	1,971.47	-
26.4	วางท่อในโหล่ทาง	ศก. 100 มม. (PVC)	เมตร	-	211	209	420	1.2407	521.09	-
		ศก. 150 มม. (PVC)	เมตร	-	376	255	631	1.2407	782.88	-
		ศก. 200 มม. (PVC)	เมตร	-	558	333	891	1.2407	1,105.46	-
		ศก. 300 มม. (PVC)	เมตร	-	1,148	425	1,573	1.2407	1,951.62	-
27	งานก่อสร้างท่อชั่วคราว									
27.1	งานก่อสร้างบ่อต้น	แห่ง	1	-	90,617	90,617	1.2407	112,428.51	112,428.51	
27.2	งานก่อสร้างบ่อรับ	แห่ง	1	-	48,845	48,845	1.2407	60,601.99	60,601.99	
28	งานวางเบียงแนวท่อหลบสิ่งกีดขวาง ตามแบบมาตรฐาน SO-1									
28.1	เบียงด้วยท่อโค้งเหล็กเหนียว 22.5° แนวราบ	ศก. 150 มม.	แห่ง	-	16,846	3,423	20,269	1.2407	25,147.75	-
		ศก. 200 มม.	แห่ง	-	23,086	4,654	27,740	1.2407	34,417.02	-
		ศก. 300 มม.	แห่ง	-	41,222	7,102	48,324	1.2407	59,955.59	-
28.2	เบียงด้วยท่อโค้งเหล็กเหนียว 45° แนวราบ	ศก. 150 มม.	แห่ง	-	18,746	3,423	22,169	1.2407	27,505.08	-
		ศก. 200 มม.	แห่ง	-	25,906	4,654	30,560	1.2407	37,915.79	-
		ศก. 300 มม.	แห่ง	-	47,130	7,102	54,232	1.2407	67,285.64	-
28.3	เบียงด้วยท่อโค้งเหล็กเหนียว 22.5° แนวตั้ง เหนือสิ่งกีดขวาง	แห่ง	-	16,846	2,719	19,565	1.2407	24,274.30	-	

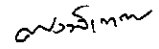



ที่	รายการ	หน่วย	จำนวนที่ ประมาณไว้	ค่าท่อ/อุปกรณ์ ต่อหน่วย (บาท)	ค่าแรงและวัสดุอื่น ต่อหน่วย (บาท)	ค่างานต้นทุน ต่อหน่วย (บาท)	Factor F	ราคากลาง	
								ราคาต่อหน่วย	ราคากลาง
	ศก. 200 มม.	แห่ง	-	23,086	3,702	26,788	1.2407	33,235.87	-
	ศก. 300 มม.	แห่ง	-	41,222	6,000	47,222	1.2407	58,588.34	-
28.4	เบียงด้วยท่อโค้งเหล็กเหนียว 22.5° แนวตั้ง ใต้สิ่งกีดขวาง								
	ศก. 150 มม.	แห่ง	-	16,846	4,079	20,925	1.2407	25,961.65	-
	ศก. 200 มม.	แห่ง	-	23,086	5,581	28,667	1.2407	35,567.15	-
	ศก. 300 มม.	แห่ง	-	41,222	8,533	49,755	1.2407	61,731.03	-
รวมค่างานตามรายการลำดับที่ 1 ถึงลำดับที่ 28 (รวมภาษีมูลค่าเพิ่ม) (ยี่สิบห้าล้านบาทสี่แสนหนึ่งหมื่นสี่พันหกร้อยเจ็ดสิบสามบาทหกสิบสตางค์)								25,414,673.60	


(นายสายัณห์ น้ำเงิน)
กรรมการกำหนดราคากลาง


(นายวิวัฒน์ หมอใจบุญ)
กรรมการกำหนดราคากลาง


(นายสอาด เอ้ออัครางกูร)
ประธานกรรมการกำหนดราคากลาง


(นายพงษ์เทพ นุชบุษบา)
กรรมการกำหนดราคากลาง


(นายพรเทพ ผดุงถิ่น)
กรรมการและเลขานุการ