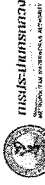


ตารางแสดงวงเงินงบประมาณที่ได้รับจัดสรรและราคากลางในงานจ้างก่อสร้าง

- ชื่อโครงการ งานจ้างงานก่อสร้างวางท่อประปาและงานที่เกี่ยวข้อง (งานขยายเขต-รับจ้างงาน) โครงการ Nue Verse KrungthepKreetha (เฟส1) ถนนศรีนครินทร์-รามเกล้าตัดใหม่ แขวงทับช้าง เขตสะพานสูง กรุงเทพมหานคร
- หน่วยงานเจ้าของโครงการ สำนักงานประปาสาขาสุขุมวิท การประปานครหลวง
- วงเงินงบประมาณที่ได้รับจัดสรร 403,806.54 บาท (ไม่รวมภาษีมูลค่าเพิ่ม)
- ลักษณะงาน (โดยสังเขป) วางท่อ สก. 100-300 มม. ความยาวรวม 576 ม.
- ราคากลางคำนวณ ณ วันที่ 23 พ.ย. 2565 เป็นเงิน 431,977.00 บาท (รวมภาษีมูลค่าเพิ่ม)
- บัญชีประมาณการราคากลาง  
ตารางราคามาตรฐานงานก่อสร้างวางท่อประปาและงานที่เกี่ยวข้อง ปีงบประมาณ 2566 ตามบันทึกข้อความที่ สปจ2กปจ 51/2565 ลงวันที่ 2 สิงหาคม 2565
- รายชื่อคณะกรรมการกำหนดราคากลาง
  - นายพฤทธิ สิงห์ฤตยา หน.สปน.กรร.สสส. ประธานกรรมการ
  - นางจุฑารัตน์ นพธรรมธร หน.สกล.สสส. กรรมการ
  - ว่าที่ร้อยตรีคัมภีร์ ธีราวิทย์ วิศวกร 5 สอบ.กรร.สสส. กรรมการและเลขานุการ



บริษัท กรุงไทย แครดิต อีเอส.เอส. (จก) 52566

งานจ้างก่อสร้างวางท่อประปาและงานที่เกี่ยวข้อง (งานขยายเขต-รับจ้าง)

โครงการ Nue Verse KrungthepKreetha (พีอีที) ถนนศรีนครินทร์-รวมถาวร-เขตหลักสี่ กรุงเทพมหานคร

ที่	รายการ	หน่วย	โชน C			โชน B			โชน A			Factor F	รวมค่าจ้าง						
			จำนวนที่ ประมาณ ไว้ต่อหน่วย (บาท)	ค่าวัสดุประสม ต่อหน่วย (บาท)	ปริมาณต่อ หน่วย (บาท)	จำนวนที่ ประมาณ ไว้ต่อหน่วย (บาท)	ค่าวัสดุประสม ต่อหน่วย (บาท)	ปริมาณต่อ หน่วย (บาท)	จำนวนที่ ประมาณ ไว้ต่อหน่วย (บาท)	ค่าวัสดุประสม ต่อหน่วย (บาท)	ปริมาณต่อ หน่วย (บาท)		รวมต่อหน่วย						
													โชน C	โชน B	โชน A				
I	ค่าจ้างช่าง PVC, HDPE และ GI ตามที่กำหนดไว้ในแบบแปลนหรือแบบมาตรฐาน I.1 ค่าจ้างช่าง PVC (Class 8.5) ตามแบบมาตรฐาน TB- (R3) หรือตามที่กำหนดในแบบแปลน วางท่อใต้ดิน ความยาวของดิน(ข) ความลึกหลังท่อปัด (H) ตามตารางที่ 1 ในมาตรฐานของคิงส์วีทหรือตามข้อกำหนด I.1.1 วางท่อในใต้ดิน (ราชการ)	เมตร	*	396.00	*	396.00	*	455.00	*	455.00	*	455.00	*	552.00	537.00	617.00	749.00	*	
		เมตร	*	451.00	*	451.00	*	515.00	*	515.00	*	629.00	*	629.00	612.00	698.00	833.00	833.00	*
		เมตร	*	612.00	*	612.00	*	698.00	*	698.00	*	866.00	*	866.00	830.00	947.00	1,175.00	1,175.00	*
		เมตร	*	757.00	*	757.00	*	869.00	*	869.00	*	1,095.00	*	1,095.00	1,027.00	1,179.00	1,485.00	1,485.00	*
		เมตร	*	917.00	*	917.00	*	1,084.00	*	1,084.00	*	1,378.00	*	1,378.00	1,244.00	1,470.00	1,869.00	1,869.00	*
		เมตร	*	257.00	*	257.00	*	298.00	*	298.00	*	363.00	*	363.00	349.00	404.00	492.00	492.00	39,786.00
	I.1.2 วางท่อในใต้ดิน (เอกชน)	เมตร	*	297.00	*	297.00	*	341.00	*	341.00	*	418.00	*	418.00	403.00	462.00	567.00	567.00	*
		เมตร	*	404.00	*	404.00	*	464.00	*	464.00	*	578.00	*	578.00	548.00	629.00	784.00	784.00	226,872.00
		เมตร	*	521.00	*	521.00	*	600.00	*	600.00	*	765.00	*	765.00	707.00	814.00	1,038.00	1,038.00	*
		เมตร	*	806.00	*	806.00	*	947.00	*	947.00	*	1,204.00	*	1,204.00	1,093.00	1,284.00	1,633.00	1,633.00	*
		เมตร	*	456.00	*	456.00	*	529.00	*	529.00	*	644.00	*	644.00	618.00	717.00	873.00	873.00	*
		เมตร	*	518.00	*	518.00	*	596.00	*	596.00	*	730.00	*	730.00	703.00	808.00	990.00	990.00	*
I.1.3 วางท่อในใต้ดินนอกเขต (ราชการ)	เมตร	*	688.00	*	688.00	*	783.00	*	783.00	*	978.00	*	978.00	933.00	1,062.00	1,336.00	1,336.00	*	
	เมตร	*	860.00	*	860.00	*	969.00	*	969.00	*	1,276.00	*	1,276.00	1,166.00	1,314.00	1,731.00	1,731.00	*	
	เมตร	*	1,058.00	*	1,058.00	*	1,224.00	*	1,224.00	*	1,592.00	*	1,592.00	1,435.00	1,660.00	2,159.00	2,159.00	*	
	เมตร	*	312.00	*	312.00	*	370.00	*	370.00	*	456.00	*	456.00	423.00	502.00	618.00	618.00	*	
I.1.4 วางท่อในใต้ดินนอกเขต (เอกชน)	เมตร	*	357.00	*	357.00	*	418.00	*	418.00	*	518.00	*	518.00	484.00	567.00	703.00	703.00	*	

*[Handwritten signature]*

*[Handwritten signature]*

*[Handwritten signature]*



ราคากลาง สัญญา สดข. (๑๐)NS/2566

งานจ้างงานก่อสร้างวางท่อประปาและงานที่เกี่ยวข้อง (งานขยายเขต-รับจ้าง)

โครงการ Nue Verse KrungthepKreetha (NueVerse) ถนนศรีนครินทร์-ร่มเกล้าเต็ลใหม่ แขวงทับช้าง เขตสะพานสูง กรุงเทพมหานคร

ที่	รายการ	หน่วย	โซน C			โซน B			โซน A			Factor F	รวมกลาง		
			จำนวนที่ ประมาณไว้	ค่าต่อปริมาตร (บาท)	ค่าแรงและวัสดุ ต่อหน่วย (บาท)	จำนวนที่ ประมาณไว้	ค่าต่อปริมาตร (บาท)	ค่าแรงและวัสดุ ต่อหน่วย (บาท)	จำนวนที่ ประมาณไว้	ค่าต่อปริมาตร (บาท)	ค่าแรงและวัสดุ ต่อหน่วย (บาท)		ราคาต่อหน่วย		รวมกลาง
													โซน C	โซน B	
	ขนาด ศก. 200 มม.	เมตร	*	472.00	*	545.00	*	694.00	*	640.00	739.00	941.00	*		
	ขนาด ศก. 300 มม.	เมตร	*	617.00	*	701.00	*	957.00	*	837.00	951.00	1,298.00	*		
	ขนาด ศก. 400 มม.	เมตร	*	948.00	*	1,103.00	*	1,449.00	*	1,286.00	1,496.00	1,965.00	*		
	1.1.5 วางท่อโหนดทางดับโดยใส่สายขึ้นไม้ถ้ำขึ้น (ราคากร)														
	ขนาด ศก. 100 มม.	เมตร	*	410.00	*	469.00	*	566.00	*	536.00	636.00	768.00	*		
	ขนาด ศก. 150 มม.	เมตร	*	465.00	*	529.00	*	643.00	*	631.00	717.00	872.00	*		
	ขนาด ศก. 200 มม.	เมตร	*	626.00	*	712.00	*	880.00	*	849.00	966.00	1,194.00	*		
	ขนาด ศก. 300 มม.	เมตร	*	771.00	*	883.00	*	1,109.00	*	1,046.00	1,198.00	1,504.00	*		
	ขนาด ศก. 400 มม.	เมตร	*	931.00	*	1,098.00	*	1,392.00	*	1,263.00	1,489.00	1,888.00	*		
	1.1.6 วางท่อโหนดทางดับโดยใส่สายขึ้นไม้ถ้ำขึ้น (๓๓๗)														
	ขนาด ศก. 100 มม.	เมตร	*	271.00	*	312.00	*	377.00	*	368.00	423.00	511.00	*		
	ขนาด ศก. 150 มม.	เมตร	*	311.00	*	355.00	*	432.00	*	422.00	481.00	586.00	*		
	ขนาด ศก. 200 มม.	เมตร	*	418.00	*	478.00	*	592.00	*	567.00	648.00	803.00	*		
	ขนาด ศก. 300 มม.	เมตร	*	535.00	*	614.00	*	779.00	*	726.00	833.00	1,037.00	*		
	ขนาด ศก. 400 มม.	เมตร	*	820.00	*	961.00	*	1,218.00	*	1,112.00	1,303.00	1,652.00	*		
	1.2 ถ่างวงท่อ PVC (Class 8.5) ตามแบบมาตรฐาน TB-1(R3) หรือตามที่กำหนดในแบบแปลน วางท่อได้ตัวจริง ความยาวจริง(งว) ความลึก(ข)ถึงท่อไป(ข) ตามตารางที่ 2 มาตราฐานองค์ความรู้รับความกดตัวจริง														
	1.2.1														
	วางท่อโหนดถนนหรือท่อถนนรูปไม้ค้ำเขยเสาสีลัด (ราคากร)														
	ขนาด ศก. 100 มม.	เมตร	*	525.00	*	597.00	*	742.00	*	712.00	810.00	1,006.00	*		
	ขนาด ศก. 150 มม.	เมตร	*	589.00	*	667.00	*	842.00	*	799.00	905.00	1,142.00	*		
	ขนาด ศก. 200 มม.	เมตร	*	790.00	*	899.00	*	1,141.00	*	1,071.00	1,219.00	1,548.00	*		
	ขนาด ศก. 300 มม.	เมตร	*	958.00	*	1,104.00	*	1,463.00	*	1,299.00	1,497.00	1,984.00	*		
	ขนาด ศก. 400 มม.	เมตร	*	1,215.00	*	1,418.00	*	1,846.00	*	1,648.00	1,923.00	2,504.00	*		

*(Handwritten signature)*

*(Handwritten mark)*



ราคาอ้างอิง สัญญา ศสช.(๑๑)ลธ/2566

งานจ้างนอกตารางวงงบประมาณที่เกี่ยวข้อง (งานขยายเขต-รับจ้าง)

โครงการ Nue Verse KrungthepKreetha (P&T) ถนนศรีนครินทร์-รามคำแหง ใต้ดิน แขวงทับช้าง เขตสะพานสูง กรุงเทพมหานคร

ที่	รายการ	หน่วย	โหล้น C			โหล้น B			โหล้น A			Factor F	ราคาตลาด				
			จำนวนที่ประมาณไว้ต่อหน่วย (บาท)	ค่าต่อปริมาตรต่อหน่วย (บาท)	จำนวนที่ประมาณไว้ต่อหน่วย (บาท)	ค่าต่อปริมาตรต่อหน่วย (บาท)	จำนวนที่ประมาณไว้ต่อหน่วย (บาท)	ค่าต่อปริมาตรต่อหน่วย (บาท)	จำนวนที่ประมาณไว้ต่อหน่วย (บาท)	ค่าต่อปริมาตรต่อหน่วย (บาท)	จำนวนที่ประมาณไว้ต่อหน่วย (บาท)		ค่าต่อปริมาตรต่อหน่วย (บาท)	ราคาต่อหน่วย	ราคาตลาด		
															โหล้น C	โหล้น B	โหล้น A
1.2.2	วางท่อโพลีเอทิลีนหรือคอนกรีตไปบดด้วยเอสซีดี (เอกชน)	เมตร															
	ขนาด ศก. 100 มม.	เมตร	•	283.00	•	323.00	•	323.00	•	403.00	•	1.3563	384.00	438.00	547.00	•	
	ขนาด ศก. 150 มม.	เมตร	•	325.00	•	368.00	•	368.00	•	471.00	•	1.3563	441.00	499.00	639.00	•	
	ขนาด ศก. 200 มม.	เมตร	•	435.00	•	497.00	•	497.00	•	643.00	•	1.3563	590.00	674.00	872.00	•	
	ขนาด ศก. 300 มม.	เมตร	•	558.00	•	650.00	•	650.00	•	891.00	•	1.3563	757.00	882.00	1,208.00	•	
	ขนาด ศก. 400 มม.	เมตร	•	912.00	•	1,056.00	•	1,056.00	•	1,381.00	•	1.3563	1,237.00	1,432.00	1,873.00	•	
1.2.3	วางท่อโพลีเอทิลีนหรือคอนกรีต (ราชกร)	เมตร															
	ขนาด ศก. 100 มม.	เมตร	•	564.00	•	653.00	•	653.00	•	800.00	•	1.3563	765.00	886.00	1,085.00	•	
	ขนาด ศก. 150 มม.	เมตร	•	633.00	•	731.00	•	731.00	•	898.00	•	1.3563	859.00	991.00	1,218.00	•	
	ขนาด ศก. 200 มม.	เมตร	•	840.00	•	968.00	•	968.00	•	1,203.00	•	1.3563	1,139.00	1,313.00	1,632.00	•	
	ขนาด ศก. 300 มม.	เมตร	•	1,032.00	•	1,177.00	•	1,177.00	•	1,518.00	•	1.3563	1,400.00	1,596.00	2,059.00	•	
	ขนาด ศก. 400 มม.	เมตร	•	1,238.00	•	1,461.00	•	1,461.00	•	1,873.00	•	1.3563	1,679.00	1,982.00	2,540.00	•	
1.2.4	วางท่อโพลีเอทิลีน (เอกชน)	เมตร															
	ขนาด ศก. 100 มม.	เมตร	•	289.00	•	343.00	•	343.00	•	425.00	•	1.3563	392.00	465.00	576.00	•	
	ขนาด ศก. 150 มม.	เมตร	•	332.00	•	391.00	•	391.00	•	488.00	•	1.3563	450.00	530.00	662.00	•	
	ขนาด ศก. 200 มม.	เมตร	•	446.00	•	524.00	•	524.00	•	663.00	•	1.3563	605.00	711.00	899.00	•	
	ขนาด ศก. 300 มม.	เมตร	•	586.00	•	677.00	•	677.00	•	901.00	•	1.3563	795.00	918.00	1,222.00	•	
	ขนาด ศก. 400 มม.	เมตร	•	899.00	•	1,070.00	•	1,070.00	•	1,387.00	•	1.3563	1,219.00	1,451.00	1,881.00	•	
	1.3 กำหนดงาน PVC (Class 8.5) ตามแบบมาตรฐาน TB-1(R3) หรือตามที่กำหนดในแบบแปลน วางท่อโดยวางตามความกว้างของดิน(พ) ความลึกขุดส่งท่อปกติ(H) ตามตารางที่ 3 มาตรฐานของดินสำหรับรับน้ำหนักทางท่อโดยวางที่ 1.3.1 วางท่อในทางภาคเหนือหรือภาคใต้ / 1.3.1 วางท่อในทางภาคเหนือหรือภาคใต้ / ทางที่อื่นต่อวิธีคิด หรือข้อต่อกรณีวัด / ทางที่อื่นต่อวิธีคิด หรือข้อต่อกรณีวัด / ทางที่อื่นต่อวิธีคิด หรือข้อต่อกรณีวัด / ทางที่อื่นต่อวิธีคิด (ราชกร)																

Handwritten signatures and initials on the right side of the page.



กรมส่งเสริมการค้าระหว่างประเทศ  
กระทรวงพาณิชย์

ราคากลาง สัญญา สสช.(๑๑๑ร/2566)  
งานจ้างงานก่อสร้างวางท่อประปาและงานที่เกี่ยวข้อง (งานขยายเขต-รับจ้างงาน)

โครงการ Nue Verse KrungthepKreetha (ฟลัส) ยานเครื่อกั้นทรานมกล่าที่ถ้ำนัม แขวงทับช้าง เขตสะพานสูง กรุงเทพมหานคร

ที่	รายการ	หน่วย	โชน C						โชน B						โชน A						ราคาตลาด		
			จำนวนที่		ค่าแรงและวัสดุอื่น		ค่าวัสดุ		จำนวนที่		ค่าแรงและวัสดุอื่น		ค่าวัสดุ		จำนวนที่		ค่าแรงและวัสดุอื่น		ค่าวัสดุ		ราคาต่อหน่วย		ราคาตลาด
			ปริมาณ	ต่อหน่วย (บาท)	ปริมาณ	ต่อหน่วย (บาท)	ปริมาณ	ต่อหน่วย (บาท)	ปริมาณ	ต่อหน่วย (บาท)	ปริมาณ	ต่อหน่วย (บาท)	ปริมาณ	ต่อหน่วย (บาท)	ปริมาณ	ต่อหน่วย (บาท)	ปริมาณ	ต่อหน่วย (บาท)	ปริมาณ	ต่อหน่วย (บาท)	ปริมาณ	ต่อหน่วย (บาท)	
		เมตร	*	270.00	*	328.00	*	328.00	*	328.00	*	328.00	*	328.00	*	328.00	*	328.00	*	328.00	414.00	366.00	562.00
		เมตร	*	315.00	*	376.00	*	376.00	*	376.00	*	376.00	*	376.00	*	376.00	*	376.00	*	376.00	476.00	427.00	646.00
		เมตร	*	426.00	*	499.00	*	499.00	*	499.00	*	499.00	*	499.00	*	499.00	*	499.00	*	499.00	648.00	578.00	879.00
		เมตร	*	563.00	*	647.00	*	647.00	*	647.00	*	647.00	*	647.00	*	647.00	*	647.00	*	647.00	903.00	764.00	1,225.00
		เมตร	*	881.00	*	1,036.00	*	1,036.00	*	1,036.00	*	1,036.00	*	1,036.00	*	1,036.00	*	1,036.00	*	1,036.00	1,382.00	1,195.00	1,874.00
	1.3.2 วางท่อในทางท่อนกรีตหล่อในที่ / ทางกึ่งอินซูลหรือท่อ หรือบล็อกลอนกรีต / ทางกึ่งอินซูลหรือบล็อกลอนกรีตสำเร็จรูป หรือแผ่นกระเบื้อง / ทางกึ่งอินซูล (แยกชิ้น)	เมตร	*	270.00	*	328.00	*	328.00	*	328.00	*	328.00	*	328.00	*	328.00	*	328.00	*	328.00	414.00	366.00	562.00
		เมตร	*	315.00	*	376.00	*	376.00	*	376.00	*	376.00	*	376.00	*	376.00	*	376.00	*	376.00	476.00	427.00	646.00
		เมตร	*	426.00	*	499.00	*	499.00	*	499.00	*	499.00	*	499.00	*	499.00	*	499.00	*	499.00	648.00	578.00	879.00
		เมตร	*	563.00	*	647.00	*	647.00	*	647.00	*	647.00	*	647.00	*	647.00	*	647.00	*	647.00	903.00	764.00	1,225.00
		เมตร	*	881.00	*	1,036.00	*	1,036.00	*	1,036.00	*	1,036.00	*	1,036.00	*	1,036.00	*	1,036.00	*	1,036.00	1,382.00	1,195.00	1,874.00
	1.4 ระบายท่อ PVC (Class 13.5) ตามแบบมาตรฐาน TB- (R3) วางท่อใต้รางจราจร และในกลาง ความกว้างร่องเดิน(W) ความลึกท่อถึงท่อปก(H) ตามตารางที่ 4	เมตร	*	277.00	*	318.00	*	318.00	*	318.00	*	318.00	*	318.00	*	318.00	*	318.00	*	318.00	401.00	376.00	544.00
	มาตรฐานบังคับสำหรับท่อระบายน้ำได้วางระบายในลักษณะที่ฝังที่ข้างที่กีด ซึ่งไม่สามารรถเปิดหรือจึงดับมาตรฐานได้	เมตร	*	317.00	*	361.00	*	361.00	*	361.00	*	361.00	*	361.00	*	361.00	*	361.00	*	361.00	467.00	430.00	633.00
	1.4.1 วางท่อในถนนคอนกรีตหรือคอนกรีตปูด้วยแอสฟัลต์ (รางถาวร)	เมตร	*	392.00	*	452.00	*	452.00	*	452.00	*	452.00	*	452.00	*	452.00	*	452.00	*	452.00	598.00	532.00	811.00
		เมตร	*	489.00	*	582.00	*	582.00	*	582.00	*	582.00	*	582.00	*	582.00	*	582.00	*	582.00	838.00	663.00	1,137.00
	1.4.2	เมตร	*	792.00	*	949.00	*	949.00	*	949.00	*	949.00	*	949.00	*	949.00	*	949.00	*	949.00	1,283.00	1,074.00	1,740.00

Handwritten signatures and initials.



กรมส่งเสริมการค้าระหว่างประเทศ  
กระทรวงพาณิชย์

ราคากลาง สัญญา สสส.(๑๑๑๖/๒๕๖๖)  
งานจ้างงานก่อสร้างทางท่อประปาและงานที่เกี่ยวข้อง (งานขยายเขต-รับจ้างงาน)

โครงการ Nue Verse KrungthepKreetha (ฟส1) ถนนศรีนครินทร์-รวมเกล้าใต้ใหม่ แขวงทับช้าง เขตสะพานสูง กรุงเทพมหานคร

ที่	รายการ	หน่วย	โชน C			โชน B			โชน A			Factor F	ราคากลาง				
			จำนวนที่ ประมาณ (บาท)	ค่าก่อสร้าง ต่อหน่วย (บาท)	จำนวนที่ ประมาณ (บาท)	ค่าจ้างและวัสดุ ต่อหน่วย (บาท)	จำนวนที่ ประมาณ (บาท)	ค่าจ้างและวัสดุ ต่อหน่วย (บาท)	จำนวนที่ ประมาณ (บาท)	ค่าจ้างและวัสดุ ต่อหน่วย (บาท)	ราคาต่อหน่วย						
											โชน C		โชน B	โชน A			
	วางท่อโบนคอนกรีตหรือคอนกรีตปูพื้นด้วยเหล็ก (เอกซบ)																
	ขนาด ศก. 100 มม.	เมตร	277.00	318.00	318.00	318.00	401.00	401.00	401.00	1.3563	376.00	431.00	544.00	*			
	ขนาด ศก. 150 มม.	เมตร	317.00	361.00	361.00	361.00	467.00	467.00	467.00	1.3563	430.00	490.00	633.00	*			
	ขนาด ศก. 200 มม.	เมตร	392.00	452.00	452.00	452.00	598.00	598.00	598.00	1.3563	532.00	613.00	811.00	*			
	ขนาด ศก. 300 มม.	เมตร	489.00	582.00	582.00	582.00	838.00	838.00	838.00	1.3563	663.00	789.00	1,137.00	*			
	ขนาด ศก. 400 มม.	เมตร	792.00	949.00	949.00	949.00	1,283.00	1,283.00	1,283.00	1.3563	1,074.00	1,287.00	1,740.00	*			
	1.4.3 วางท่อโบนแอสฟัลต์ (ราชการ)																
	ขนาด ศก. 100 มม.	เมตร	287.00	345.00	345.00	345.00	430.00	430.00	430.00	1.3563	389.00	468.00	583.00	*			
	ขนาด ศก. 150 มม.	เมตร	328.00	392.00	392.00	392.00	490.00	490.00	490.00	1.3563	445.00	532.00	665.00	*			
	ขนาด ศก. 200 มม.	เมตร	404.00	483.00	483.00	483.00	622.00	622.00	622.00	1.3563	548.00	655.00	844.00	*			
	ขนาด ศก. 300 มม.	เมตร	519.00	611.00	611.00	611.00	847.00	847.00	847.00	1.3563	704.00	829.00	1,149.00	*			
	ขนาด ศก. 400 มม.	เมตร	766.00	944.00	944.00	944.00	1,262.00	1,262.00	1,262.00	1.3563	1,039.00	1,280.00	1,712.00	*			
	1.4.4 วางท่อโบนแอสฟัลต์ (เอกชน)																
	ขนาด ศก. 100 มม.	เมตร	287.00	345.00	345.00	345.00	430.00	430.00	430.00	1.3563	389.00	468.00	583.00	*			
	ขนาด ศก. 150 มม.	เมตร	328.00	392.00	392.00	392.00	490.00	490.00	490.00	1.3563	445.00	532.00	665.00	*			
	ขนาด ศก. 200 มม.	เมตร	404.00	483.00	483.00	483.00	622.00	622.00	622.00	1.3563	548.00	655.00	844.00	*			
	ขนาด ศก. 300 มม.	เมตร	519.00	611.00	611.00	611.00	847.00	847.00	847.00	1.3563	704.00	829.00	1,149.00	*			
	ขนาด ศก. 400 มม.	เมตร	766.00	944.00	944.00	944.00	1,262.00	1,262.00	1,262.00	1.3563	1,039.00	1,280.00	1,712.00	*			
	1.4.5 วางท่อโบนเหล็ก (ราชการ)																
	ขนาด ศก. 100 มม.	เมตร	248.00	291.00	291.00	291.00	356.00	356.00	356.00	1.3563	336.00	395.00	483.00	*			
	ขนาด ศก. 150 มม.	เมตร	286.00	331.00	331.00	331.00	409.00	409.00	409.00	1.3563	388.00	449.00	555.00	*			
	ขนาด ศก. 200 มม.	เมตร	356.00	413.00	413.00	413.00	524.00	524.00	524.00	1.3563	483.00	566.00	711.00	*			
	ขนาด ศก. 300 มม.	เมตร	439.00	518.00	518.00	518.00	678.00	678.00	678.00	1.3563	595.00	703.00	920.00	*			
	ขนาด ศก. 400 มม.	เมตร	650.00	795.00	795.00	795.00	1,036.00	1,036.00	1,036.00	1.3563	882.00	1,078.00	1,405.00	*			

*(Handwritten signatures and initials)*



กรมทรัพยากรธรรมชาติและสิ่งแวดล้อม  
กระทรวงทรัพยากรธรรมชาติและสิ่งแวดล้อม

รายงานผลการดำเนินงานประจำปีงบประมาณ พ.ศ. ๒๕๖๖ (งบประมาศ. ๒๕๖๖/๒๕๖๖)

โครงการ Nue Verse KrungthepKreetha (พีอี) ถนนศรีนครินทร์-มณฑลภิรักษ์ แขวงบึงขัง เขตสะพานสูง กรุงเทพมหานคร

ที่	รายการ	หน่วย	โซน C			โซน B			โซน A			Factor F	ราคากลาง						
			ปริมาณวัสดุ			ปริมาณวัสดุ			ปริมาณวัสดุ				ราคาต่อหน่วย						
			จำนวนที่ ประมาณไว้	ค่าต่อหน่วย (บาท)	ค่ารวม (บาท)	จำนวนที่ ประมาณไว้	ค่าต่อหน่วย (บาท)	ค่ารวม (บาท)	จำนวนที่ ประมาณไว้	ค่าต่อหน่วย (บาท)	ค่ารวม (บาท)		โซน C	โซน B	โซน A	ราคาต่อ หน่วย			
1.4.6	วางท่อในใต้ทาง (รถขน)	เมตร	*	248.00	248.00	*	291.00	291.00	*	356.00	356.00	1.3563	336.00	395.00	483.00	*			
			*	286.00	286.00	*	331.00	331.00	*	409.00	409.00	1.3563	388.00	449.00	555.00	*			
			*	356.00	356.00	*	413.00	413.00	*	524.00	524.00	1.3563	483.00	560.00	711.00	*			
			*	439.00	439.00	*	518.00	518.00	*	678.00	678.00	1.3563	595.00	703.00	920.00	*			
			*	650.00	650.00	*	795.00	795.00	*	1,036.00	1,036.00	1.3563	882.00	1,078.00	1,405.00	*			
			1.4.7	วางท่อในใต้ทางเดินเท้า (รถขน)	เมตร	*	295.00	295.00	*	350.00	350.00	*	431.00	431.00	1.3563	400.00	475.00	585.00	*
						*	335.00	335.00	*	393.00	393.00	*	487.00	487.00	1.3563	454.00	533.00	661.00	*
						*	408.00	408.00	*	473.00	473.00	*	608.00	608.00	1.3563	553.00	642.00	825.00	*
						*	517.00	517.00	*	591.00	591.00	*	834.00	834.00	1.3563	701.00	802.00	1,131.00	*
						*	771.00	771.00	*	911.00	911.00	*	1,226.00	1,226.00	1.3563	1,046.00	1,236.00	1,663.00	*
1.4.8	วางท่อในใต้ทางเดินเท้า (รถขน)	เมตร				*	295.00	295.00	*	350.00	350.00	*	431.00	431.00	1.3563	400.00	475.00	585.00	*
						*	335.00	335.00	*	393.00	393.00	*	487.00	487.00	1.3563	454.00	533.00	661.00	*
						*	408.00	408.00	*	473.00	473.00	*	608.00	608.00	1.3563	553.00	642.00	825.00	*
						*	517.00	517.00	*	591.00	591.00	*	834.00	834.00	1.3563	701.00	802.00	1,131.00	*
						*	771.00	771.00	*	911.00	911.00	*	1,226.00	1,226.00	1.3563	1,046.00	1,236.00	1,663.00	*
			2	ค่าจ้างช่างเดินท่อร้อยสายไฟโดยวิธีตรงลงดิน ตามลักษณะไว้แบบแปลนหรือแบบมาตรฐาน (เพื่อใช้ขึงใช้ขึงการต่อแบบมาตรฐาน) 2.1 งานวางท่อ ST ตามแบบมาตรฐาน TB-(R3) วางท่อใต้ผิวจราจร และ โยคทาง ความกว้างจรดดิน(W) ความลึกถึงท้องท่อ(D) 2.1.1 วางท่อในถนนคอนกรีต หรือถนนกรวดปูผิวด้วยแอสฟัลต์ (ราชการ) ให้ชนตรวดดินตามมาตรฐานร้อยสายไฟรับชุดวางท่อให้ผิว จราจร ความกว้างจรดดิน(W) ความลึกถึงท้องท่อ(D)	เมตร	*	295.00	295.00	*	350.00	350.00	*	431.00	431.00	1.3563	400.00	475.00	585.00	*
						*	335.00	335.00	*	393.00	393.00	*	487.00	487.00	1.3563	454.00	533.00	661.00	*
						*	408.00	408.00	*	473.00	473.00	*	608.00	608.00	1.3563	553.00	642.00	825.00	*
						*	517.00	517.00	*	591.00	591.00	*	834.00	834.00	1.3563	701.00	802.00	1,131.00	*
						*	771.00	771.00	*	911.00	911.00	*	1,226.00	1,226.00	1.3563	1,046.00	1,236.00	1,663.00	*

*(Handwritten signatures)*



ราคากลาง สัญญา สสส.(๑๑๑๖/2566)

งานจ้างภาคก่อสร้างอุปกรณ์ที่เกี่ยวข้อง (งานขยายเขต-รับจ้างงาน)

โครงการ Nue Verse KrungthepKreetha (พีอี) ถนนศรีนครินทร์-รวมเกล้าใหม่ แขวงปิ่นสัก เขตสะพานสูง กรุงเทพมหานคร

ที่	รายการ	หน่วย	โชน C			โชน B			โชน A			ราคาตลาด						
			จำนวนที่ประมาณไว้ต่อหน่วย (บาท)	ค่าต่ออุปกรณ์ ต่อหน่วย (บาท)	จำนวนคนงาน ต่อหน่วย (บาท)	จำนวนที่ประมาณไว้ต่อหน่วย (บาท)	ค่าต่ออุปกรณ์ ต่อหน่วย (บาท)	จำนวนคนงาน ต่อหน่วย (บาท)	จำนวนที่ประมาณไว้ต่อหน่วย (บาท)	ค่าต่ออุปกรณ์ ต่อหน่วย (บาท)	จำนวนคนงาน ต่อหน่วย (บาท)	ราคาต่อหน่วย		ราคาตลาด				
												โชน C	โชน B		โชน A			
	ตามตารางที่ 2 ในแบบมาตรฐาน TB-(R3) แผ่นที่ 1/2																	
	ขนาด ศก. 100 มม.	เมตร	*	626.00	626.00	*	698.00	698.00	*	843.00	843.00	849.00	947.00	1,143.00	*			
	ขนาด ศก. 150 มม.	เมตร	*	742.00	742.00	*	820.00	820.00	*	995.00	995.00	1,006.00	1,112.00	1,350.00	*			
	ขนาด ศก. 200 มม.	เมตร	*	994.00	994.00	*	1,103.00	1,103.00	*	1,345.00	1,345.00	1,348.00	1,496.00	1,824.00	*			
	ขนาด ศก. 300 มม.	เมตร	*	1,273.00	1,273.00	*	1,424.00	1,424.00	*	1,796.00	1,796.00	1,727.00	1,931.00	2,436.00	*			
	ขนาด ศก. 400 มม.	เมตร	*	1,641.00	1,641.00	*	1,853.00	1,853.00	*	2,294.00	2,294.00	2,226.00	2,513.00	3,111.00	*			
	2.1.2 วางท่อในถนนคอนกรีต หรือคอนกรีตปูผิวแอสฟัลต์ (เอกชน) ใช้ขนาดรองดินตามมาตรฐานรองดินสำหรับท่อวางท่อใช้ตัว จอไซเบอร์ ความกว้างรองดิน(W) ความลึกหลังท่อปกติ(H) ตามตารางที่ 2 ในแบบมาตรฐาน TB-(R3) แผ่นที่ 1/2																	
	ขนาด ศก. 100 มม.	เมตร	*	402.00	402.00	*	446.00	446.00	*	533.00	533.00	545.00	605.00	723.00	*			
	ขนาด ศก. 150 มม.	เมตร	*	497.00	497.00	*	544.00	544.00	*	657.00	657.00	674.00	738.00	891.00	*			
	ขนาด ศก. 200 มม.	เมตร	*	661.00	661.00	*	729.00	729.00	*	888.00	888.00	897.00	989.00	1,204.00	*			
	ขนาด ศก. 300 มม.	เมตร	*	900.00	900.00	*	1,006.00	1,006.00	*	1,285.00	1,285.00	1,221.00	1,364.00	1,743.00	*			
	ขนาด ศก. 400 มม.	เมตร	*	1,382.00	1,382.00	*	1,560.00	1,560.00	*	1,935.00	1,935.00	1,874.00	2,116.00	2,624.00	*			
	2.1.3 วางท่อในถนนแอสฟัลต์ (ราชการ) ใช้ขนาดรองดินตามมาตรฐานรองดินสำหรับท่อวางท่อใช้ตัว จอไซเบอร์ ความกว้างรองดิน(W) ความลึกหลังท่อปกติ(H) ตามตารางที่ 2 ในแบบมาตรฐาน TB-(R3) แผ่นที่ 1/2																	
	ขนาด ศก. 100 มม.	เมตร	*	665.00	665.00	*	754.00	754.00	*	901.00	901.00	902.00	1,023.00	1,222.00	*			
	ขนาด ศก. 150 มม.	เมตร	*	786.00	786.00	*	884.00	884.00	*	1,051.00	1,051.00	1,066.00	1,199.00	1,425.00	*			
	ขนาด ศก. 200 มม.	เมตร	*	1,044.00	1,044.00	*	1,172.00	1,172.00	*	1,407.00	1,407.00	1,416.00	1,590.00	1,908.00	*			
	ขนาด ศก. 300 มม.	เมตร	*	1,346.00	1,346.00	*	1,496.00	1,496.00	*	1,848.00	1,848.00	1,826.00	2,029.00	2,506.00	*			
	ขนาด ศก. 400 มม.	เมตร	*	1,658.00	1,658.00	*	1,891.00	1,891.00	*	2,316.00	2,316.00	2,249.00	2,565.00	3,141.00	*			
	2.1.4 วางท่อในถนนแอสฟัลต์ (เอกชน) ใช้ขนาดรองดินตามมาตรฐานรองดินสำหรับท่อวางท่อใช้ตัว จอไซเบอร์ ความกว้างรองดิน(W) ความลึกหลังท่อปกติ(H) ตามตารางที่ 2 ในแบบมาตรฐาน TB-(R3) แผ่นที่ 1/2																	

*(Handwritten signatures and initials)*





กรมส่งเสริมการค้าระหว่างประเทศ  
กระทรวงพาณิชย์

ราคากลาง สัญญา สสช.(๑๑๑ร/๒566

งานจ้างงานก่อสร้างทางท่อประปาและงานที่เกี่ยวข้อง (งานขยายเขต-รับจ้างงาน) โครงการ Nue Verse KrungthepKreetha (พีเอส) ถนนศรีนครินทร์-มกลัดลิ้นแฉงกับข้าง เขตสะพานสูง กรุงเทพมหานคร

ที่	รายการ	หน่วย	โชน C			โชน B			โชน A			Factor F	ราคากลาง		
			จำนวนที่ประมาณไว้ต่อหน่วย (บาท)	ค่าต่อปริมาณ (บาท)	จำนวนที่ประมาณไว้ต่อหน่วย (บาท)	ค่าต่อปริมาณ (บาท)	จำนวนที่ประมาณไว้ต่อหน่วย (บาท)	ค่าต่อปริมาณ (บาท)	จำนวนที่ประมาณไว้ต่อหน่วย (บาท)	ค่าต่อปริมาณ (บาท)	ราคาต่อหน่วย				
											โชน C		โชน B	โชน A	
		เมตร	403.00	*	463.00	*	553.00	*	547.00	628.00	750.00	1.3563	547.00	628.00	750.00
		เมตร	499.00	*	566.00	*	670.00	*	677.00	768.00	909.00	1.3563	677.00	768.00	909.00
		เมตร	667.00	*	734.00	*	906.00	*	905.00	1,023.00	1,229.00	1.3563	905.00	1,023.00	1,229.00
		เมตร	925.00	*	1,030.00	*	1,289.00	*	1,255.00	1,397.00	1,748.00	1.3563	1,255.00	1,397.00	1,748.00
		เมตร	1,352.00	*	1,551.00	*	1,911.00	*	1,834.00	2,104.00	2,592.00	1.3563	1,834.00	2,104.00	2,592.00
2.1.5	วางท่อโหนดอเมริกัน หรืออเมริกันคู่กับโหนดเอสทีดี (ราชการและเอกชน) ไซม่อนต้องคืนขุดวางท่อได้วางราชนครและโหนดทางกรณีพื้นที่จำกัด ซึ่งไม่สามารถใช้เครื่องดินมากรฐานได้ ความกว้างของดิน (W) ความลึกหลังท่อปกติ (H) ตามตารางที่ 4 ในแบบมาตรฐาน TB-(R3) ตอนที่ 1.2	เมตร	378.00	*	419.00	*	502.00	*	513.00	568.00	681.00	1.3563	513.00	568.00	681.00
		เมตร	470.00	*	514.00	*	620.00	*	637.00	697.00	841.00	1.3563	637.00	697.00	841.00
		เมตร	596.00	*	656.00	*	802.00	*	808.00	890.00	1,088.00	1.3563	808.00	890.00	1,088.00
		เมตร	794.00	*	887.00	*	1,143.00	*	1,077.00	1,203.00	1,550.00	1.3563	1,077.00	1,203.00	1,550.00
		เมตร	1,199.00	*	1,356.00	*	1,690.00	*	1,626.00	1,839.00	2,292.00	1.3563	1,626.00	1,839.00	2,292.00
2.1.6	วางท่อโหนดเอสทีดี (ราชการและเอกชน) ไซม่อนต้องคืนขุดวางท่อได้วางราชนครและโหนดทางกรณีพื้นที่จำกัด ซึ่งไม่สามารถใช้เครื่องดินมากรฐานได้ ความกว้างของดิน (W) ความลึกหลังท่อปกติ (H) ตามตารางที่ 4 ในแบบมาตรฐาน TB-(R3) ตอนที่ 1.2	เมตร	388.00	*	446.00	*	531.00	*	526.00	605.00	720.00	1.3563	526.00	605.00	720.00
		เมตร	481.00	*	545.00	*	643.00	*	652.00	739.00	872.00	1.3563	652.00	739.00	872.00
		เมตร	608.00	*	687.00	*	826.00	*	825.00	932.00	1,120.00	1.3563	825.00	932.00	1,120.00
		เมตร	824.00	*	916.00	*	1,152.00	*	1,118.00	1,242.00	1,562.00	1.3563	1,118.00	1,242.00	1,562.00
		เมตร	1,173.00	*	1,351.00	*	1,669.00	*	1,591.00	1,832.00	2,264.00	1.3563	1,591.00	1,832.00	2,264.00
2.1.7	วางท่อโหนดเอสทีดี (ราชการและเอกชน) ไซม่อนต้องคืนขุดวางท่อได้วางราชนครและโหนดทางกรณีพื้นที่จำกัด ซึ่งไม่สามารถใช้เครื่องดินมากรฐานได้	เมตร	1,173.00	*	1,351.00	*	1,669.00	*	1,591.00	1,832.00	2,264.00	1.3563	1,591.00	1,832.00	2,264.00

Handwritten signatures and initials on the right side of the page.



ราคากลาง สัญญา สขส.(จอ)ร/ร/2566

งานจ้างงานก่อสร้างวางท่อประปาและงานที่เกี่ยวข้อง (งานขยายเขต-รับจ้างทำ)

โครงการ Nue Verse KrungthepKreetha (ฟัสที) ถนนศรีนครินทร์-รามคำแหงใหม่ แขวงทับช้าง เขตสะพานสูง กรุงเทพมหานคร

ที่	รายการ	หน่วย	โชน C			โชน B			โชน A			Factor F	ราคากลาง			ราคาตกลง	
			จำนวนที่ ประมาณไว้ต่อหน่วย (บาท)	ค่าแรงและวัสดุอื่น ต่อหน่วย (บาท)	ค่างานคนงาน ต่อหน่วย (บาท)	จำนวนที่ ประมาณไว้ต่อหน่วย (บาท)	ค่าแรงและวัสดุอื่น ต่อหน่วย (บาท)	ค่างานคนงาน ต่อหน่วย (บาท)	จำนวนที่ ประมาณไว้ต่อหน่วย (บาท)	ค่าแรงและวัสดุอื่น ต่อหน่วย (บาท)	ค่างานคนงาน ต่อหน่วย (บาท)		ราคาต่อหน่วย				
													โชน C	โชน B	โชน A		
4	ความวางท่อดิน(W) ลานสี่เหลี่ยมกึ่งเปิด(H) ตามตารางที่ 4 ในแบบมาตรฐาน TB-(R3) แผ่นที่ 1/2 ขนาด สก. 100 มม.	เมตร	*	349.00	349.00	*	392.00	392.00	*	457.00	457.00	1.3563	473.00	532.00	620.00	*	
		เมตร	*	439.00	439.00	*	484.00	484.00	*	562.00	562.00	1.3563	595.00	656.00	762.00	*	
		เมตร	24.00	*	560.00	560.00	*	617.00	617.00	*	728.00	728.00	1.3563	760.00	837.00	987.00	18,240.00
		เมตร	24.00	*	744.00	744.00	*	823.00	823.00	*	983.00	983.00	1.3563	1,009.00	1,116.00	1,333.00	24,216.00
		เมตร	*	1,057.00	1,057.00	*	1,202.00	1,202.00	*	1,443.00	1,443.00	1.3563	1,434.00	1,630.00	1,937.00	*	
2.1.8	วางท่อไป-ไปคตามหอพัก (วางตามและเอกชน) ใช้ชนิดหรือดินลูกรังวางท่อได้รั้ววางท่อและให้ค่าทางกรณีพื้นที่จัดตั้ง ซึ่งไม่สามารถเปิดหรือตัดมีมาตรฐานได้ ความกว้างของดิน(W) ความลึกดินท่อเปิด(H) ตามตารางที่ 4 ในแบบมาตรฐาน TB-(R3) แผ่นที่ 1/2 ขนาด สก. 100 มม.	เมตร	*	396.00	396.00	*	451.00	451.00	*	532.00	532.00	1.3563	537.00	612.00	722.00	*	
		เมตร	*	488.00	488.00	*	546.00	546.00	*	640.00	640.00	1.3563	662.00	741.00	868.00	*	
		เมตร	*	612.00	612.00	*	677.00	677.00	*	812.00	812.00	1.3563	830.00	918.00	1,101.00	*	
		เมตร	*	822.00	822.00	*	896.00	896.00	*	1,139.00	1,139.00	1.3563	1,115.00	1,215.00	1,545.00	*	
		เมตร	*	1,178.00	1,178.00	*	1,318.00	1,318.00	*	1,633.00	1,633.00	1.3563	1,598.00	1,788.00	2,215.00	*	
2.2	งานวางท่อ ST ตามแบบมาตรฐาน TB-(R3) วางท่อใต้ผิวจราจร ความกว้างของดิน(W) ความลึกดินท่อเปิด(H) ตาม ตารางที่ 5 มาตรฐานรองรับดินสำหรับวางท่อใต้ทางเท้ากรณีพื้นที่จัดตั้ง ซึ่งไม่สามารถเปิดหรือตัดมีมาตรฐานได้ วางท่อใต้ทางเท้ากรณีพื้นที่จัดตั้ง ขนาด สก. 100 มม.	เมตร	*	255.00	255.00	*	297.00	297.00	*	352.00	352.00	1.3563	346.00	403.00	477.00	*	
		เมตร	*	353.00	353.00	*	399.00	399.00	*	469.00	469.00	1.3563	479.00	541.00	636.00	*	
		เมตร	*	477.00	477.00	*	531.00	531.00	*	643.00	643.00	1.3563	647.00	720.00	872.00	*	
		เมตร	*	706.00	706.00	*	771.00	771.00	*	998.00	998.00	1.3563	958.00	1,046.00	1,354.00	*	
		เมตร	*	1,029.00	1,029.00	*	1,159.00	1,159.00	*	1,452.00	1,452.00	1.3563	1,396.00	1,572.00	1,969.00	*	
3	ค่าก่อสร้างหน้าคอนกรีตรับอุ้บประหมัด	เมตร	*			*			*							*	

*(Handwritten signatures and initials)*



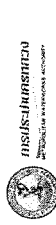
ธนาคาร ธัญญา สสส.(จก)ร5/2566

งานจ้างงานก่อสร้างวางท่อประปาและงานที่เกี่ยวข้อง (งานขยายเขต-รับจ้าง)

โครงการ Nue Verse KrungthepKreetha (PST) ถนนศรีนครินทร์-รวมเกล้าติโลहन แขวงทับช้าง เขตสะพานสูง กรุงเทพมหานคร

ที่	รายการ	หน่วย	โซน C			โซน B			โซน A			Factor F	ราคากลาง				
			ปริมาณวัสดุสิ้น			ค่าแรงและวัสดุสิ้น			ค่าแรงและวัสดุสิ้น				ราคาต่อหน่วย				
			จำนวนที่ ประมาณไว้ต่อหน่วย (บาท)	ค่าแรงและวัสดุสิ้น ต่อหน่วย (บาท)	ค่าแรงและวัสดุสิ้น ต่อหน่วย (บาท)	จำนวนที่ ประมาณไว้ต่อหน่วย (บาท)	ค่าแรงและวัสดุสิ้น ต่อหน่วย (บาท)	ค่าแรงและวัสดุสิ้น ต่อหน่วย (บาท)	จำนวนที่ ประมาณไว้ต่อหน่วย (บาท)	ค่าแรงและวัสดุสิ้น ต่อหน่วย (บาท)	ค่าแรงและวัสดุสิ้น ต่อหน่วย (บาท)		โซน C	โซน B	โซน A	ราคาต่อหน่วย	ราคากลาง
3.1 กรงรีวางท่อใต้ดิน																	
3.1.1 รับท่อประปา																	
ขนาด ศก. 100 - 300 มม.		จุด	4.00	648.00	*	719.00	648.00	719.00	*	811.00	648.00	811.00	1,356.3	879.00	975.00	1,100.00	3,516.00
ขนาด ศก. 400 มม.		จุด	*	840.00	*	926.00	840.00	926.00	*	1,041.00	840.00	1,041.00	1,356.3	1,139.00	1,256.00	1,412.00	*
3.1.2 รับสามทางและทวนท่อ																	
ขนาด ศก. 100 มม.		จุด	1.00	691.00	*	763.00	691.00	763.00	*	855.00	691.00	855.00	1,356.3	937.00	1,035.00	1,160.00	937.00
ขนาด ศก. 150 มม.		จุด	5.00	937.00	*	1,009.00	937.00	1,009.00	*	1,101.00	937.00	1,101.00	1,356.3	1,271.00	1,369.00	1,493.00	6,355.00
ขนาด ศก. 200 มม.		จุด	6.00	2,136.00	*	2,228.00	2,136.00	2,228.00	*	2,344.00	2,136.00	2,344.00	1,356.3	2,897.00	3,022.00	3,179.00	17,382.00
ขนาด ศก. 300 มม.		จุด	*	3,296.00	*	3,388.00	3,296.00	3,388.00	*	3,504.00	3,296.00	3,504.00	1,356.3	4,476.00	4,595.00	4,752.00	*
ขนาด ศก. 400 มม.		จุด	*	8,404.00	*	8,527.00	8,404.00	8,527.00	*	8,686.00	8,404.00	8,686.00	1,356.3	11,398.00	11,565.00	11,781.00	*
3.1.3 รับท่อโค้งในแนวตั้ง (Vertical Bend) ตามแบบมาตรฐานของ TH (R)																	
ขนาด ศก. 100 มม.		จุด	*	1,778.00	*	1,928.00	1,778.00	1,928.00	*	2,139.00	1,778.00	2,139.00	1,356.3	2,412.00	2,615.00	2,901.00	*
ขนาด ศก. 150 มม.		จุด	*	1,778.00	*	1,928.00	1,778.00	1,928.00	*	2,139.00	1,778.00	2,139.00	1,356.3	2,412.00	2,615.00	2,901.00	*
ขนาด ศก. 200 มม.		จุด	4.00	2,008.00	*	2,202.00	2,008.00	2,202.00	*	2,494.00	2,008.00	2,494.00	1,356.3	2,723.00	2,987.00	3,383.00	10,892.00
ขนาด ศก. 300 มม.		จุด	2.00	2,866.00	*	3,268.00	2,866.00	3,268.00	*	4,073.00	2,866.00	4,073.00	1,356.3	3,887.00	4,432.00	5,524.00	7,774.00
ขนาด ศก. 400 มม. (โครงสร้างท่อชนิด RIGID)		จุด	*	5,683.00	*	6,133.00	5,683.00	6,133.00	*	6,683.00	5,683.00	6,683.00	1,356.3	7,708.00	8,318.00	9,064.00	*
ขนาด ศก. 400 มม. (โครงสร้างท่อชนิด HINGE)		จุด	*	10,255.00	*	10,813.00	10,255.00	10,813.00	*	11,495.00	10,255.00	11,495.00	1,356.3	13,909.00	14,666.00	15,591.00	*
3.1.4 รับท่อโค้งในแนวราบ (Horizontal Bend) ตามแบบมาตรฐานของ TH (R)																	
90 องศา x ศก. 100 มม.		จุด	*	618.00	*	704.00	618.00	704.00	*	819.00	618.00	819.00	1,356.3	838.00	955.00	1,111.00	*
90 องศา x ศก. 150 มม.		จุด	*	1,706.00	*	1,812.00	1,706.00	1,812.00	*	1,951.00	1,706.00	1,951.00	1,356.3	2,314.00	2,458.00	2,646.00	*
90 องศา x ศก. 200 มม.		จุด	2.00	2,065.00	*	2,171.00	2,065.00	2,171.00	*	2,310.00	2,065.00	2,310.00	1,356.3	2,801.00	2,945.00	3,133.00	5,602.00
90 องศา x ศก. 300 มม.		จุด	*	4,616.00	*	4,762.00	4,616.00	4,762.00	*	4,949.00	4,616.00	4,949.00	1,356.3	6,261.00	6,459.00	6,712.00	*
90 องศา x ศก. 400 มม.		จุด	*	10,769.00	*	11,056.00	10,769.00	11,056.00	*	11,426.00	10,769.00	11,426.00	1,356.3	14,606.00	14,995.00	15,497.00	*
45 องศา x ศก. 100 มม.		จุด	4.00	578.00	*	664.00	578.00	664.00	*	779.00	578.00	779.00	1,356.3	784.00	901.00	1,057.00	3,136.00

Handwritten signatures and initials.



ราคากลาง สัญญา สขส.(จต)ร/5/2566


งานช่างงานก่อสร้างวางท่อประปาและงานที่เกี่ยวข้อง (งานขยายเขต-รับจ้างงาน)

โครงการ Nue Verse KrungthepKeetha (PCL) ถนนศรีนครินทร์-รวมเกล้าใต้ใหม่ แขวงทับช้าง (เขตสะพานสูง กรุงเทพมหานคร)

ที่	รายการ	หน่วย	โหลง C			โหลง B			โหลง A			Factor F	ราคากลาง		
			จำนวนที่ประมาณไว้ต่อหน่วย (บาท)	ค่าของอุปกรณ์ต่อหน่วย (บาท)	ค่าแรงและวัสดุสิ้นเปลืองต่อหน่วย (บาท)	จำนวนที่ประมาณไว้ต่อหน่วย (บาท)	ค่าของอุปกรณ์ต่อหน่วย (บาท)	ค่าแรงและวัสดุสิ้นเปลืองต่อหน่วย (บาท)	จำนวนที่ประมาณไว้ต่อหน่วย (บาท)	ค่าของอุปกรณ์ต่อหน่วย (บาท)	ค่าแรงและวัสดุสิ้นเปลืองต่อหน่วย (บาท)		ราคาต่อหน่วย		ราคากลาง
													โหลง C	โหลง B	
4	45 องศา x ศก. 150 มม.	จุด	708.00	794.00	794.00	794.00	909.00	909.00	909.00	960.00	1,077.00	1,233.00	*		
	45 องศา x ศก. 200 มม.	จุด	2,065.00	2,171.00	2,171.00	2,171.00	2,310.00	2,310.00	2,310.00	2,801.00	2,945.00	3,133.00	16,806.00		
	45 องศา x ศก. 300 มม.	จุด	3,403.00	3,529.00	3,529.00	3,529.00	3,692.00	3,692.00	3,692.00	4,615.00	4,786.00	5,007.00	*		
	45 องศา x ศก. 400 มม.	จุด	6,824.00	7,040.00	7,040.00	7,040.00	7,321.00	7,321.00	7,321.00	9,255.00	9,548.00	9,929.00	*		
	22.5 องศา x ศก. 100 มม.	จุด	567.00	653.00	653.00	653.00	768.00	768.00	768.00	769.00	886.00	1,042.00	*		
	22.5 องศา x ศก. 150 มม.	จุด	623.00	709.00	709.00	709.00	824.00	824.00	824.00	845.00	962.00	1,118.00	*		
	22.5 องศา x ศก. 200 มม.	จุด	875.00	961.00	961.00	961.00	1,076.00	1,076.00	1,076.00	1,187.00	1,303.00	1,459.00	*		
	22.5 องศา x ศก. 300 มม.	จุด	2,188.00	2,294.00	2,294.00	2,294.00	2,433.00	2,433.00	2,433.00	2,968.00	3,111.00	3,300.00	*		
5	22.5 องศา x ศก. 400 มม.	จุด	4,959.00	5,139.00	5,139.00	5,139.00	5,376.00	5,376.00	5,376.00	6,726.00	6,970.00	7,291.00	*		
	ขนาด ศก. 100 มม.	จุด	3,843.00	4,009.00	4,009.00	4,009.00	4,175.00	4,175.00	4,175.00	5,212.00	5,437.00	5,663.00	*		
	ขนาด ศก. 150 มม.	จุด	4,070.00	4,236.00	4,236.00	4,236.00	4,402.00	4,402.00	4,402.00	5,520.00	5,745.00	5,970.00	*		
	ขนาด ศก. 200 มม.	จุด	5,732.00	5,981.00	5,981.00	5,981.00	6,230.00	6,230.00	6,230.00	7,774.00	8,112.00	8,450.00	*		
	ขนาด ศก. 250 มม.	จุด	6,271.00	6,520.00	6,520.00	6,520.00	6,769.00	6,769.00	6,769.00	8,505.00	8,843.00	9,181.00	*		
	ขนาด ศก. 300 มม.	จุด	6,535.00	6,784.00	6,784.00	6,784.00	7,033.00	7,033.00	7,033.00	8,863.00	9,201.00	9,539.00	*		
	ขนาด ศก. 400 มม.	จุด	12,685.00	13,100.00	13,100.00	13,100.00	13,515.00	13,515.00	13,515.00	17,205.00	17,768.00	18,330.00	*		
	ขนาด ศก. 100 มม.	จุด	5,098.00	5,418.00	5,418.00	5,418.00	5,759.00	5,759.00	5,759.00	6,914.00	7,348.00	7,811.00	*		
6	ขนาด ศก. 150 มม.	จุด	5,675.00	5,995.00	5,995.00	5,995.00	6,336.00	6,336.00	6,336.00	7,697.00	8,131.00	8,594.00	7,697.00		
	ขนาด ศก. 100 มม.	จุด	6,505.00	6,825.00	6,825.00	6,825.00	7,166.00	7,166.00	7,166.00	8,823.00	9,257.00	9,719.00	*		
	ขนาด ศก. 150 มม.	จุด	7,222.00	7,542.00	7,542.00	7,542.00	7,883.00	7,883.00	7,883.00	9,795.00	10,229.00	10,692.00	*		
	ขนาด ศก. 200 มม.	จุด	7,222.00	7,542.00	7,542.00	7,542.00	7,883.00	7,883.00	7,883.00	9,795.00	10,229.00	10,692.00	*		

กำกับและอนุมัติวงราชการหรือให้ทางหรือจากทาง  
6.1 ถนนหรือให้ทาง สขส. เซริมเสด็จมหาราช

h  
[Signature]



ราคาถาวร สัญญา สสช.(จก)กร5/2566


งานจ้างงานก่อสร้างวางท่อประปาและงานที่เกี่ยวข้อง (งานขยายเขต-รับจ้างทำ)

**โครงการ Nue Verse KrungthepKreetha (PCL) ถนนศรีนครินทร์-ร่มเกล้าเดิม แขวงทับช้าง เขตสะพานสูง กรุงเทพมหานคร**

ที่	รายการ	หน่วย	โซน C			โซน B			โซน A			Factor F	ราคาถาวร					
			จำนวนที่ ประมาณไว้	ค่าแรง ต่อหน่วย	ค่าวัสดุ ต่อหน่วย	จำนวนที่ ประมาณไว้	ค่าแรง ต่อหน่วย	ค่าวัสดุ ต่อหน่วย	จำนวนที่ ประมาณไว้	ค่าแรง ต่อหน่วย	ค่าวัสดุ ต่อหน่วย		โซน B	โซน A	รวม			
																ราคา	ราคา	รวม
	(ตลอดทั้งช่วงโครงการรวม)																	
	คอนกรีตหนา 0.15 ม. (210 ksc./ 7 วัน)	ตร.ม.	*	887.00	940.00	*	940.00	*	982.00	982.00	*	1,203.00	1,275.00	1,356.3	1,275.00	1,332.00	1,332.00	*
	คอนกรีตหนา 0.15 ม. (210 ksc./ 28 วัน)	ตร.ม.	*	771.00	824.00	*	824.00	*	866.00	866.00	*	1,046.00	1,118.00	1,356.3	1,118.00	1,175.00	1,175.00	*
	คอนกรีตหนา 0.15 ม. (280 ksc./ 8 ชม.)	ตร.ม.	*	1,074.00	1,125.00	*	1,125.00	*	1,166.00	1,166.00	*	1,457.00	1,526.00	1,356.3	1,526.00	1,581.00	1,581.00	*
	คอนกรีตหนา 0.15 ม. (280 ksc./ 24 ชม.)	ตร.ม.	*	975.00	1,026.00	*	1,026.00	*	1,067.00	1,067.00	*	1,322.00	1,392.00	1,356.3	1,392.00	1,447.00	1,447.00	*
	คอนกรีตหนา 0.20 ม. (210 ksc./ 7 วัน)	ตร.ม.	*	1,074.00	1,134.00	*	1,134.00	*	1,182.00	1,182.00	*	1,457.00	1,538.00	1,356.3	1,538.00	1,603.00	1,603.00	*
	คอนกรีตหนา 0.20 ม. (210 ksc./ 28 วัน)	ตร.ม.	*	919.00	979.00	*	979.00	*	1,027.00	1,027.00	*	1,246.00	1,328.00	1,356.3	1,328.00	1,393.00	1,393.00	*
	คอนกรีตหนา 0.20 ม. (280 ksc./ 8 ชม.)	ตร.ม.	*	1,351.00	1,409.00	*	1,409.00	*	1,455.00	1,455.00	*	1,832.00	1,911.00	1,356.3	1,911.00	1,973.00	1,973.00	*
	คอนกรีตหนา 0.20 ม. (280 ksc./ 24 ชม.)	ตร.ม.	*	1,220.00	1,278.00	*	1,278.00	*	1,324.00	1,324.00	*	1,655.00	1,733.00	1,356.3	1,733.00	1,796.00	1,796.00	*
	คอนกรีตหนา 0.20 ม. (280 ksc./ 7 วัน)	ตร.ม.	15.00	1,044.00	1,104.00	*	1,104.00	*	1,152.00	1,152.00	*	1,416.00	1,497.00	1,356.3	1,497.00	1,562.00	1,562.00	21,240.00
	คอนกรีตหนา 0.20 ม. (280 ksc./ 28 วัน)	ตร.ม.	*	882.00	942.00	*	942.00	*	990.00	990.00	*	1,196.00	1,278.00	1,356.3	1,278.00	1,343.00	1,343.00	*
	คอนกรีตหนา 0.30 ม. (320 ksc./ 8 ชม.)	ตร.ม.	*	1,435.00	1,493.00	*	1,493.00	*	1,539.00	1,539.00	*	1,946.00	2,025.00	1,356.3	2,025.00	2,087.00	2,087.00	*
	คอนกรีตหนา 0.20 ม. (320 ksc./ 24 ชม.)	ตร.ม.	*	1,298.00	1,356.00	*	1,356.00	*	1,402.00	1,402.00	*	1,760.00	1,839.00	1,356.3	1,839.00	1,902.00	1,902.00	*
	คอนกรีตหนา 0.20 ม. (320 ksc./ 7 วัน)	ตร.ม.	*	1,115.00	1,175.00	*	1,175.00	*	1,223.00	1,223.00	*	1,512.00	1,594.00	1,356.3	1,594.00	1,659.00	1,659.00	*
	คอนกรีตหนา 0.20 ม. (320 ksc./ 28 วัน)	ตร.ม.	*	947.00	1,007.00	*	1,007.00	*	1,055.00	1,055.00	*	1,284.00	1,366.00	1,356.3	1,366.00	1,431.00	1,431.00	*
	คอนกรีตหนา 0.25 ม. (210 ksc./ 7 วัน)	ตร.ม.	*	1,262.00	1,328.00	*	1,328.00	*	1,383.00	1,383.00	*	1,712.00	1,801.00	1,356.3	1,801.00	1,876.00	1,876.00	*
	คอนกรีตหนา 0.25 ม. (280 ksc./ 8 ชม.)	ตร.ม.	*	1,623.00	1,687.00	*	1,687.00	*	1,739.00	1,739.00	*	2,201.00	2,288.00	1,356.3	2,288.00	2,359.00	2,359.00	*
	คอนกรีตหนา 0.25 ม. (280 ksc./ 24 ชม.)	ตร.ม.	*	1,459.00	1,523.00	*	1,523.00	*	1,575.00	1,575.00	*	1,979.00	2,066.00	1,356.3	2,066.00	2,136.00	2,136.00	*
	คอนกรีตหนา 0.25 ม. (280 ksc./ 7 วัน)	ตร.ม.	*	1,239.00	1,305.00	*	1,305.00	*	1,360.00	1,360.00	*	1,680.00	1,770.00	1,356.3	1,770.00	1,845.00	1,845.00	*
	คอนกรีตหนา 0.25 ม. (280 ksc./ 28 วัน)	ตร.ม.	*	1,037.00	1,103.00	*	1,103.00	*	1,158.00	1,158.00	*	1,406.00	1,496.00	1,356.3	1,496.00	1,571.00	1,571.00	*
	คอนกรีตหนา 0.25 ม. (320 ksc./ 8 ชม.)	ตร.ม.	*	1,716.00	1,780.00	*	1,780.00	*	1,832.00	1,832.00	*	2,327.00	2,414.00	1,356.3	2,414.00	2,485.00	2,485.00	*
	คอนกรีตหนา 0.25 ม. (320 ksc./ 24 ชม.)	ตร.ม.	*	1,545.00	1,610.00	*	1,610.00	*	1,662.00	1,662.00	*	2,095.00	2,184.00	1,356.3	2,184.00	2,254.00	2,254.00	*
	คอนกรีตหนา 0.25 ม. (320 ksc./ 7 วัน)	ตร.ม.	*	1,317.00	1,383.00	*	1,383.00	*	1,438.00	1,438.00	*	1,786.00	1,876.00	1,356.3	1,876.00	1,950.00	1,950.00	*
	คอนกรีตหนา 0.25 ม. (320 ksc./ 28 วัน)	ตร.ม.	*	1,107.00	1,173.00	*	1,173.00	*	1,228.00	1,228.00	*	1,501.00	1,591.00	1,356.3	1,591.00	1,666.00	1,666.00	*

6.2 ถนนแนวใหม่ทาง สสช. ปุ่มหัวธงชาติ

*[Handwritten signatures and initials]*



กรมส่งเสริมการค้าระหว่างประเทศ  
กระทรวงพาณิชย์

รายงานกลาง สัญญา สสช.(๑๑)บร5/2566  
งานจ้างงานก่อสร้างทอประปาและงานที่เกี่ยวข้อง (งานขยายเขต-รับจ้าง)

โครงการ Nue Verse KrungthepKreetha (พัสต) ย่านศรีนครินทร์-รามเกล้าใหม่ เขตสะพานสูง กรุงเทพมหานคร

ที่	รายการ	หน่วย	โซน C			โซน B			โซน A			Factor F	รายการรวม					
			จำนวนที่ ประกอบ ประกอบ	ค่าแรงและวัสดุ ต่อหน่วย (บาท)	จำนวนที่ ประกอบ	ค่าของอุปกรณ์ ต่อหน่วย (บาท)	จำนวนที่ ประกอบ	ค่าของอุปกรณ์ ต่อหน่วย (บาท)	จำนวนที่ ประกอบ	ค่าของอุปกรณ์ ต่อหน่วย (บาท)	ราคาต่อหน่วย							
											โซน C		โซน B	โซน A				
	(ภาคต่อจากข้างล่างลงมาถึงรูปทรงกระบอก)																	
	คอนกรีตหนา 0.15 ม. (210 ksc./7 วัน)	ตร.ม.	*	1,289.00	*	1,364.00	*	1,364.00	*	1,425.00	1,3563	1,748.00	1,850.00	1,933.00	*			
	คอนกรีตหนา 0.15 ม. (210 ksc./28 วัน)	ตร.ม.	*	1,173.00	*	1,248.00	*	1,248.00	*	1,309.00	1,3563	1,591.00	1,693.00	1,775.00	*			
	คอนกรีตหนา 0.15 ม. (280 ksc./8 ชม.)	ตร.ม.	*	1,476.00	*	1,549.00	*	1,549.00	*	1,609.00	1,3563	2,002.00	2,101.00	2,182.00	*			
	คอนกรีตหนา 0.15 ม. (280 ksc./24 ชม.)	ตร.ม.	*	1,377.00	*	1,450.00	*	1,450.00	*	1,510.00	1,3563	1,868.00	1,967.00	2,048.00	*			
	คอนกรีตหนา 0.20 ม. (210 ksc./7 วัน)	ตร.ม.	*	1,476.00	*	1,558.00	*	1,558.00	*	1,625.00	1,3563	2,002.00	2,113.00	2,204.00	*			
	คอนกรีตหนา 0.20 ม. (210 ksc./28 วัน)	ตร.ม.	*	1,321.00	*	1,403.00	*	1,403.00	*	1,470.00	1,3563	1,792.00	1,903.00	1,994.00	*			
	คอนกรีตหนา 0.20 ม. (280 ksc./8 ชม.)	ตร.ม.	*	1,753.00	*	1,833.00	*	1,833.00	*	1,898.00	1,3563	2,378.00	2,486.00	2,574.00	*			
	คอนกรีตหนา 0.20 ม. (280 ksc./24 ชม.)	ตร.ม.	*	1,622.00	*	1,702.00	*	1,702.00	*	1,767.00	1,3563	2,200.00	2,308.00	2,397.00	*			
	คอนกรีตหนา 0.20 ม. (280 ksc./7 วัน)	ตร.ม.	*	1,446.00	*	1,528.00	*	1,528.00	*	1,595.00	1,3563	1,961.00	2,072.00	2,163.00	*			
	คอนกรีตหนา 0.20 ม. (280 ksc./28 วัน)	ตร.ม.	*	1,284.00	*	1,366.00	*	1,366.00	*	1,433.00	1,3563	1,741.00	1,853.00	1,944.00	*			
	คอนกรีตหนา 0.20 ม. (320 ksc./8 ชม.)	ตร.ม.	*	1,837.00	*	1,917.00	*	1,917.00	*	1,982.00	1,3563	2,492.00	2,600.00	2,688.00	*			
	คอนกรีตหนา 0.20 ม. (320 ksc./24 ชม.)	ตร.ม.	*	1,700.00	*	1,780.00	*	1,780.00	*	1,845.00	1,3563	2,306.00	2,414.00	2,502.00	*			
	คอนกรีตหนา 0.20 ม. (320 ksc./7 วัน)	ตร.ม.	*	1,517.00	*	1,599.00	*	1,599.00	*	1,666.00	1,3563	2,088.00	2,169.00	2,260.00	*			
	คอนกรีตหนา 0.20 ม. (320 ksc./28 วัน)	ตร.ม.	*	1,349.00	*	1,431.00	*	1,431.00	*	1,498.00	1,3563	1,830.00	1,941.00	2,032.00	*			
	คอนกรีตหนา 0.25 ม. (280 ksc./8 ชม.)	ตร.ม.	*	2,025.00	*	2,111.00	*	2,111.00	*	2,182.00	1,3563	2,747.00	2,863.00	2,959.00	*			
	คอนกรีตหนา 0.25 ม. (280 ksc./24 ชม.)	ตร.ม.	*	1,861.00	*	1,947.00	*	1,947.00	*	2,018.00	1,3563	2,524.00	2,641.00	2,737.00	*			
	คอนกรีตหนา 0.25 ม. (280 ksc./7 วัน)	ตร.ม.	*	1,641.00	*	1,729.00	*	1,729.00	*	1,803.00	1,3563	2,236.00	2,345.00	2,445.00	*			
	คอนกรีตหนา 0.25 ม. (280 ksc./28 วัน)	ตร.ม.	*	1,439.00	*	1,527.00	*	1,527.00	*	1,601.00	1,3563	1,952.00	2,071.00	2,171.00	*			
	คอนกรีตหนา 0.25 ม. (320 ksc./8 ชม.)	ตร.ม.	*	2,118.00	*	2,204.00	*	2,204.00	*	2,275.00	1,3563	2,873.00	2,989.00	3,086.00	*			
	คอนกรีตหนา 0.25 ม. (320 ksc./24 ชม.)	ตร.ม.	*	1,948.00	*	2,034.00	*	2,034.00	*	2,105.00	1,3563	2,642.00	2,759.00	2,855.00	*			
	คอนกรีตหนา 0.25 ม. (320 ksc./7 วัน)	ตร.ม.	*	1,719.00	*	1,807.00	*	1,807.00	*	1,881.00	1,3563	2,331.00	2,451.00	2,551.00	*			
	คอนกรีตหนา 0.25 ม. (320 ksc./28 วัน)	ตร.ม.	*	1,509.00	*	1,597.00	*	1,597.00	*	1,671.00	1,3563	2,047.00	2,166.00	2,266.00	*			
	6.3 งานหล่อเหล็กวาง คสล. แบบ Full Depth Repair																	
	คอนกรีตหนา 0.20 ม. (7 วัน)	ตร.ม.	*	1,361.00	*	1,421.00	*	1,421.00	*	1,469.00	1,3563	1,846.00	1,927.00	1,992.00	*			

*(Handwritten signatures and initials)*



กรมส่งเสริมการค้าระหว่างประเทศ  
กระทรวงพาณิชย์

กรมส่งเสริมการค้าระหว่างประเทศ (สศท.)  
กรมส่งเสริมการค้าระหว่างประเทศ (สศท.)

งานออกแบบก่อสร้างวางท่อประปาและงานที่เกี่ยวข้อง (งานขยายเขต-รับจ้างทำ)  
โครงการ Nue Verse KrungthepKreetha (ฟลอร์) ถนนศรีนครินทร์-รามเกล้าใหม่ แขวงทับช้าง เขตสะพานสูง กรุงเทพมหานคร

ที่	รายการ	หน่วย	โหล่น C			โหล่น B			โหล่น A			Factor F	รวมโหล่น		
			จำนวนที่ ประมาณ ไว้ต่อหน่วย (บาท)	ค่าคงที่ ต่อหน่วย (บาท)	ค่าแรงและวัสดุ ต่อหน่วย (บาท)	จำนวนที่ ประมาณ ไว้ต่อหน่วย (บาท)	ค่าคงที่ ต่อหน่วย (บาท)	ค่าแรงและวัสดุ ต่อหน่วย (บาท)	จำนวนที่ ประมาณ ไว้ต่อหน่วย (บาท)	ค่าคงที่ ต่อหน่วย (บาท)	ค่าแรงและวัสดุ ต่อหน่วย (บาท)		โหล่น C	โหล่น B	โหล่น A
7	6.4 ถนนหรือโซ่กลาง แอสฟัลต์	ตร.ม.	*	795.00	*	835.00	*	835.00	*	871.00	1,3563	1,078.00	1,133.00	1,181.00	*
	ความหนา 0.10 ม.	ตร.ม.	*	333.00	*	353.00	*	353.00	*	372.00	1,3563	452.00	479.00	505.00	*
	6.5 ทางเท้า	ตร.ม.	*	292.00	*	315.00	*	315.00	*	340.00	1,3563	396.00	427.00	461.00	*
	แอสฟัลต์หนา 0.04 ม.	ตร.ม.	*	463.00	*	495.00	*	495.00	*	525.00	1,3563	628.00	671.00	712.00	*
	คสท. หนา 0.1 ม.	ตร.ม.	*	412.00	*	439.00	*	439.00	*	469.00	1,3563	559.00	595.00	636.00	*
	อินเตอร์ล็อกซรรมตา	ตร.ม.	*	412.00	*	439.00	*	439.00	*	469.00	1,3563	559.00	595.00	636.00	*
	อินเตอร์ล็อกแอมบิซี	ตร.ม.	*	412.00	*	439.00	*	439.00	*	469.00	1,3563	559.00	595.00	636.00	*
	กระเบื้อง	ตร.ม.	*	487.00	*	514.00	*	514.00	*	544.00	1,3563	661.00	697.00	738.00	*
	7.1 กำแพงระฆังผนังอาคารหรือกำแพงชั่วคราว	ตร.ม.	*	84.00	*	99.00	*	99.00	*	114.00	1,3563	134.00	134.00	155.00	*
	7.1 กำแพงรั้วหรือรั้วกั้นหรือรั้วชั่วคราว (ไม่รวมค่าขอม)	ตร.ม.	*	76.00	*	88.00	*	88.00	*	102.00	1,3563	103.00	119.00	138.00	*
คอกกรีตหนา 0.05 ม.	ตร.ม.	5.00	53.00	53.00	64.00	64.00	64.00	74.00	74.00	1,3563	72.00	87.00	100.00	360.00	
คอกกรีตหนา 0.03 ม.	ตร.ม.	*	42.00	42.00	51.00	51.00	51.00	59.00	59.00	1,3563	57.00	69.00	80.00	*	
แอสฟัลต์หนา 0.04 ม.	ตร.ม.	*	31.00	31.00	39.00	39.00	39.00	45.00	45.00	1,3563	42.00	53.00	61.00	*	
แอสฟัลต์หนา 0.03 ม.	ตร.ม.	*	53.00	53.00	64.00	64.00	64.00	74.00	74.00	1,3563	72.00	87.00	100.00	*	
แอสฟัลต์หนา 0.05 ม.	ตร.ม.	11.00	17.00	17.00	21.00	21.00	21.00	25.00	25.00	1,3563	23.00	28.00	34.00	253.00	
หินคลุกหนา 0.04 ม.	ตร.ม.	*	178.00	178.00	186.00	186.00	186.00	194.00	194.00	1,3563	241.00	252.00	263.00	*	
7.2 กำแพงรั้วหรือรั้วกั้นหรือรั้วชั่วคราว (ไม่รวมค่าขอม)	ตร.ม.	*	114.00	114.00	120.00	120.00	120.00	126.00	126.00	1,3563	155.00	163.00	171.00	*	
คอกกรีตหนา 0.05 ม.	ตร.ม.	5.00	353.00	353.00	364.00	364.00	364.00	375.00	375.00	1,3563	479.00	494.00	509.00	2,395.00	
คอกกรีตหนา 0.03 ม.	ตร.ม.	*	291.00	291.00	302.00	302.00	302.00	313.00	313.00	1,3563	395.00	410.00	425.00	*	
แอสฟัลต์หนา 0.04 ม.	ตร.ม.	*	228.00	228.00	239.00	239.00	239.00	250.00	250.00	1,3563	309.00	324.00	339.00	*	
แอสฟัลต์หนา 0.03 ม.	ตร.ม.	*	356.00	356.00	356.00	356.00	356.00	356.00	356.00	1,3563	483.00	483.00	483.00	*	

*(Handwritten signatures and initials)*



รพท.ตจ. ๕๕๕.๕๕๕/๕๕๕

งานช่างก่อสร้างวางท่อประปาและงานที่เกี่ยวข้อง (งานขยายเขต-รับอองงาน)

โครงการ Nue Verse KrungthepKreetha (NVR) ถนนศรีนครินทร์-รวมเกล้าตัดใหม่ แขวงทับช้าง เขตสะพานสูง กรุงเทพมหานคร

ที่	รายการ	หน่วย	โซน C			โซน B			โซน A			Factor F	รวมกลาง		
			ค่าคงที่			ค่าคงที่			ค่าคงที่				รวม		รวมกลาง
			จำนวนที่ ประมาณไว้	ค่าคงที่ ต่อหน่วย	จำนวนที่ ประมาณไว้	ค่าคงที่ ต่อหน่วย	จำนวนที่ ประมาณไว้	ค่าคงที่ ต่อหน่วย	จำนวนที่ ประมาณไว้	ค่าคงที่ ต่อหน่วย	รวม		รวม		
		ตร.ม.	*	53.00	*	59.00	*	64.00	*	72.00	1.3563	72.00	80.00	87.00	792.00
	7.3 งานปูพื้นผิวจราจรข้างทางแอสฟัลต์	ตร.ม.	*	259.00	*	278.00	*	295.00	*	351.00	1.3563	351.00	377.00	400.00	*
รวมกลาง (รวมค่าเผื่อค่าอื่น)											431,977.00				

รวมเป็นเงินทั้งสิ้น (สี่แสนสามหมื่นหนึ่งพันเก้าร้อยเจ็ดสิบล้านเจ็ดพันบาทถ้วน)

คณะกรรมการกำกับดูแลการก่อสร้าง

(นายพลาที สิงคตกุลยา)  
หน.สป.น.อรร.สศส.  
ประธานกรรมการ

(วาที รอดศิริทิมกีร์ จีราวิทย์)  
วิศวกร 5 สอ.น.อรร.สศส.  
กรรมการและเลขานุการ

กั้นสอบราคากลาง

จินตพันธ์ ๗๕๖๖  
(นายจิรานุวัฒน์ ธรรมรงค์)  
ผ.อ.ค.ส.ค.