

ตารางแสดงวงเงินงบประมาณที่ได้รับจัดสรรและราคากลางในงานจ้างก่อสร้าง

1. ชื่อโครงการ งานก่อสร้างวางท่อจ่ายน้ำและท่อบริการด้านปรับปรุงกำลังน้ำ พื้นที่สำนักงานประปาสาขาตากสิน สัญญาเลขที่ สสตน 2/2565
2. หน่วยงานเจ้าของโครงการ สำนักงานประปาสาขาตากสิน การประปานครหลวง
3. วงเงินงบประมาณที่ได้รับจัดสรร 9,345,794.39 บาท (ไม่รวมภาษีมูลค่าเพิ่ม)
4. ลักษณะงาน (โดยสังเขป) งานวางท่อประปาขนาด ศก. 50-300 มม.
5. ราคากลางคำนวณ ณ วันที่ 12 มิ.ค. 2565 เป็นเงิน 9,999,762.00 บาท (รวมภาษีมูลค่าเพิ่ม)
6. บัญชีประมาณการราคากลาง  
ราคากลางได้มาจากการคำนวณตามหลักเกณฑ์ที่คณะกรรมการราคากลางกำหนด ตามมาตรา 4 วรรคสี่บเ็ด (1)
7. รายชื่อคณะกรรมการกำหนดราคากลาง

7.1. นายณัฐพงษ์ สุวรรณรัตน์	ผอ.กรร.สสต.	ประธานกรรมการ
7.2. นายรุ่งยศ ศาสنونันต์	หน.สกส.กรร.สสต	กรรมการ
7.3. นายธีรวัฒน์ ไชยวานิชย์ผล	หน.สอบ.กรร.สสต.	กรรมการและเลขานุการ



กรมทรัพยากรธรรมชาติและสิ่งแวดล้อม

งานก่อสร้างวางท่อระบายน้ำและท่อบริการทางน้ำปรับปรุงกิ่งลำไย  
พื้นที่สำนักงานประปาสาขาตากสิน สัญญาเลขที่ สสตน 2/2565

ที่	รายการ	หน่วย	โหล C			โหล B			โหล A			ราคากลาง				
			จำนวนที่ ประมาณไว้ต่อหน่วย (บาท)	ค่าแรงและวัสดุอื่น ต่อหน่วย (บาท)	ค่างานคนงาน ต่อหน่วย (บาท)	จำนวนที่ ประมาณไว้ต่อหน่วย (บาท)	ค่าแรงและวัสดุอื่น ต่อหน่วย (บาท)	ค่างานคนงาน ต่อหน่วย (บาท)	จำนวนที่ ประมาณไว้ต่อหน่วย (บาท)	ค่าแรงและวัสดุอื่น ต่อหน่วย (บาท)	ค่างานคนงาน ต่อหน่วย (บาท)	ราคาต่อหน่วย		ราคากลาง		
												โหล C	โหล B		โหล A	
I	ติดตั้งวางท่อ PVC, HDPE และ GI ตามแบบที่กำหนดไว้ในแบบแปลนหรือแบบมาตรฐาน 1.1 ติดวางท่อ PVC (Class 8.5) ตามแบบมาตรฐาน TB-1(R3) หรือตามที่กำหนดในแบบแปลน วางท่อได้ให้ตรง ความยาวร่องเดิน (W) ความลึกหลังท่อปกติ (H) ตามตารางที่ 1 มาตรฐานร่องเดินสำหรับวางท่อได้ให้ตรง 1.1.1 วางท่อในให้ตรง (รายการ)	เมตร	*	393.00	393.00	*	456.00	456.00	*	560.00	560.00	1.3391	526.00	611.00	750.00	*
		เมตร	*	448.00	448.00	*	516.00	516.00	*	638.00	638.00	1.3391	600.00	691.00	854.00	*
		เมตร	*	608.00	608.00	*	700.00	700.00	*	879.00	879.00	1.3391	814.00	937.00	1,177.00	*
		เมตร	*	758.00	758.00	*	876.00	876.00	*	1,119.00	1,119.00	1.3391	1,015.00	1,173.00	1,498.00	*
		เมตร	*	920.00	920.00	*	1,095.00	1,095.00	*	1,413.00	1,413.00	1.3391	1,232.00	1,466.00	1,892.00	*
		เมตร	*	255.00	255.00	*	299.00	299.00	*	367.00	367.00	1.3391	341.00	400.00	491.00	*
	1.1.2 วางท่อในให้ตรง (เอกซม)	เมตร	*	295.00	295.00	*	341.00	341.00	*	424.00	424.00	1.3391	395.00	457.00	568.00	*
		เมตร	*	401.00	401.00	*	466.00	466.00	*	587.00	587.00	1.3391	537.00	624.00	786.00	*
		เมตร	*	522.00	522.00	*	606.00	606.00	*	783.00	783.00	1.3391	699.00	811.00	1,049.00	*
		เมตร	*	811.00	811.00	*	959.00	959.00	*	1,238.00	1,238.00	1.3391	1,086.00	1,284.00	1,658.00	*
		เมตร	*	444.00	444.00	*	520.00	520.00	*	642.00	642.00	1.3391	595.00	696.00	860.00	*
		เมตร	*	506.00	506.00	*	589.00	589.00	*	731.00	731.00	1.3391	678.00	789.00	979.00	*
	1.1.3 วางท่อในให้ตรงเอกซม (รายการ)	เมตร	*	672.00	672.00	*	774.00	774.00	*	980.00	980.00	1.3391	900.00	1,036.00	1,312.00	*
		เมตร	*	848.00	848.00	*	965.00	965.00	*	1,289.00	1,289.00	1.3391	1,136.00	1,292.00	1,726.00	*
เมตร		*	1,048.00	1,048.00	*	1,221.00	1,221.00	*	1,613.00	1,613.00	1.3391	1,403.00	1,635.00	2,160.00	*	
เมตร		*	293.00	293.00	*	347.00	347.00	*	431.00	431.00	1.3391	392.00	465.00	577.00	*	
1.1.4 วางท่อในให้ตรงเอกซม (เอกซม)	เมตร	*	335.00	335.00	*	392.00	392.00	*	491.00	491.00	1.3391	449.00	525.00	657.00	*	



ราคาของ สัญญา สสสน 2/2565

งานก่อสร้างวางท่อระบายน้ำและท่อบริการตามปรับปรุงกักเก็บน้ำ

พื้นที่ดำเนินการประปาสาขาตลิ่งชัน สัญญาเลขที่ สสสน 2/2565

ที่	รายการ	หน่วย	โหล A						ราคาตลาด											
			โหล C			โหล B			โหล A			ราคาตลาด								
			จำนวนที่ ประมาณไว้ต่อหน่วย (บาท)	ค่าท่ออุปกรณ์ ต่อหน่วย (บาท)	ค่าแรงและวัสดุอื่น ต่อหน่วย (บาท)	จำนวนที่ ประมาณไว้ต่อหน่วย (บาท)	ค่าท่ออุปกรณ์ ต่อหน่วย (บาท)	ค่าแรงและวัสดุอื่น ต่อหน่วย (บาท)	จำนวนที่ ประมาณไว้ต่อหน่วย (บาท)	ค่าท่ออุปกรณ์ ต่อหน่วย (บาท)	ค่าแรงและวัสดุอื่น ต่อหน่วย (บาท)	โหล C	โหล B	โหล A	ราคาตลาด					
		เมตร	*	447.00	*	517.00	*	517.00	*	477.00	*	517.00	*	661.00	*	661.00	599.00	692.00	885.00	*
	ขนาด ทศ. 300 มม.	เมตร	*	589.00	*	672.00	*	672.00	*	537.00	*	672.00	*	911.00	*	911.00	789.00	900.00	1,220.00	*
	ขนาด ทศ. 400 มม.	เมตร	*	911.00	*	1,055.00	*	1,055.00	*	721.00	*	1,055.00	*	1,393.00	*	1,393.00	1,220.00	1,413.00	1,865.00	*
	1.1.5 วางท่อในท้องที่ดินโดยโหลสามชั้น ไม่กักเก็บ (ราคาถาวร)																			
	ขนาด ทศ. 100 มม.	เมตร	*	414.00	*	477.00	*	477.00	*	337.00	*	477.00	*	581.00	*	581.00	554.00	639.00	778.00	*
	ขนาด ทศ. 150 มม.	เมตร	*	469.00	*	537.00	*	537.00	*	362.00	*	537.00	*	659.00	*	659.00	628.00	719.00	882.00	*
	ขนาด ทศ. 200 มม.	เมตร	*	629.00	*	721.00	*	721.00	*	487.00	*	721.00	*	900.00	*	900.00	842.00	965.00	1,205.00	*
	ขนาด ทศ. 300 มม.	เมตร	*	779.00	*	897.00	*	897.00	*	627.00	*	897.00	*	1,140.00	*	1,140.00	1,043.00	1,201.00	1,527.00	*
	ขนาด ทศ. 400 มม.	เมตร	*	941.00	*	1,116.00	*	1,116.00	*	980.00	*	1,116.00	*	1,434.00	*	1,434.00	1,260.00	1,494.00	1,920.00	*
	1.1.6 วางท่อในท้องที่ดินโดยโหลสามชั้น ไม่กักเก็บ (ออกชม)																			
	ขนาด ทศ. 100 มม.	เมตร	*	276.00	*	320.00	*	320.00	*	276.00	*	320.00	*	388.00	*	388.00	370.00	429.00	520.00	*
	ขนาด ทศ. 150 มม.	เมตร	*	316.00	*	362.00	*	362.00	*	276.00	*	362.00	*	445.00	*	445.00	423.00	485.00	596.00	*
	ขนาด ทศ. 200 มม.	เมตร	*	422.00	*	487.00	*	487.00	*	320.00	*	487.00	*	608.00	*	608.00	565.00	652.00	814.00	*
	ขนาด ทศ. 300 มม.	เมตร	*	543.00	*	627.00	*	627.00	*	362.00	*	627.00	*	804.00	*	804.00	727.00	840.00	1,077.00	*
	ขนาด ทศ. 400 มม.	เมตร	*	832.00	*	980.00	*	980.00	*	487.00	*	980.00	*	1,259.00	*	1,259.00	1,114.00	1,312.00	1,686.00	*
	1.2 ดำรงวางท่อ PVC (Class 8.5) ตามแบบมาตรฐาน TB-1(R3) หรือตามที่กำหนดในแบบแปลน วางท่อ ได้ชั่วคราว ความกว้างช่องลิ้น(W) ความลึกหลังท่อปกติ(H) ตามตารางที่ 2 มติฐานบรรทัดสำหรับวัดวางท่อ ได้ชั่วคราว																			
	1.2.1																			
	วางท่อในถนนคอนกรีตหรือคอนกรีตที่ช่วยเสริมเสถียร (ราคาถาวร)																			
	ขนาด ทศ. 100 มม.	เมตร	*	511.00	*	589.00	*	589.00	*	477.00	*	589.00	*	743.00	*	743.00	684.00	789.00	995.00	*
	ขนาด ทศ. 150 มม.	เมตร	*	575.00	*	658.00	*	658.00	*	537.00	*	658.00	*	845.00	*	845.00	770.00	881.00	1,132.00	*
	ขนาด ทศ. 200 มม.	เมตร	*	774.00	*	891.00	*	891.00	*	627.00	*	891.00	*	1,148.00	*	1,148.00	1,036.00	1,193.00	1,537.00	*
	ขนาด ทศ. 300 มม.	เมตร	*	944.00	*	1,100.00	*	1,100.00	*	721.00	*	1,100.00	*	1,480.00	*	1,480.00	1,264.00	1,473.00	1,982.00	*
	ขนาด ทศ. 400 มม.	เมตร	*	1,203.00	*	1,417.00	*	1,417.00	*	897.00	*	1,417.00	*	1,873.00	*	1,873.00	1,611.00	1,898.00	2,508.00	*










กรมส่งเสริมการค้าระหว่างประเทศ  
กระทรวงพาณิชย์

งานก่อสร้างวงกบฉนวนและกอบบริการตามปรับปรุงถังน้ำ  
พื้นที่สำนักงานประปาสาขาตากสิน สัญญาเลขที่ สศทน 2/2565

ที่	รายการ	หน่วย	โชน C			โชน B			โชน A			ราคาต่อหน่วย			ราคาต่อหน่วยรวม	
			จำนวนที่ ประมาณไว้ต่อหน่วย (บาท)	ค่าต่ออุปกรณ์ ต่อหน่วย (บาท)	ค่าแรงและวัสดุอื่น ต่อหน่วย (บาท)	จำนวนที่ ประมาณไว้ต่อหน่วย (บาท)	ค่าต่ออุปกรณ์ ต่อหน่วย (บาท)	ค่าแรงและวัสดุอื่น ต่อหน่วย (บาท)	จำนวนที่ ประมาณไว้ต่อหน่วย (บาท)	ค่าต่ออุปกรณ์ ต่อหน่วย (บาท)	ค่าแรงและวัสดุอื่น ต่อหน่วย (บาท)	ราคาต่อหน่วย				
												โชน C	โชน B	โชน A		
	ขนาด ทก. 100 มม.	เมตร	10.00	*	246.00	*	291.00	*	291.00	360.00	*	360.00	329.00	390.00	482.00	3,290.00
	ขนาด ทก. 150 มม.	เมตร	10.00	*	283.00	*	330.00	*	330.00	413.00	*	413.00	379.00	442.00	553.00	3,790.00
	ขนาด ทก. 200 มม.	เมตร	10.00	*	352.00	*	414.00	*	414.00	531.00	*	531.00	471.00	554.00	711.00	4,710.00
	ขนาด ทก. 300 มม.	เมตร	10.00	*	440.00	*	524.00	*	524.00	694.00	*	694.00	589.00	702.00	929.00	5,890.00
	ขนาด ทก. 400 มม.	เมตร	*	*	654.00	*	804.00	*	804.00	1,064.00	*	1,064.00	876.00	1,077.00	1,425.00	*
	1.4.7 วางท่อในทิศทางเอตพิลด์ (ราชการ)															
	ขนาด ทก. 100 มม.	เมตร	20.00	*	287.00	*	344.00	*	344.00	429.00	*	429.00	384.00	461.00	574.00	7,680.00
	ขนาด ทก. 150 มม.	เมตร	20.00	*	327.00	*	388.00	*	388.00	487.00	*	487.00	438.00	520.00	652.00	8,760.00
	ขนาด ทก. 200 มม.	เมตร	20.00	*	400.00	*	469.00	*	469.00	609.00	*	609.00	536.00	628.00	816.00	10,720.00
	ขนาด ทก. 300 มม.	เมตร	20.00	*	513.00	*	592.00	*	592.00	844.00	*	844.00	687.00	793.00	1,130.00	13,740.00
	ขนาด ทก. 400 มม.	เมตร	*	*	767.00	*	912.00	*	912.00	1,245.00	*	1,245.00	1,027.00	1,221.00	1,667.00	*
	1.4.8 วางท่อในทิศทางเอตพิลด์ (เอกชน)															
	ขนาด ทก. 100 มม.	เมตร	10.00	*	283.00	*	340.00	*	340.00	425.00	*	425.00	379.00	455.00	569.00	3,790.00
	ขนาด ทก. 150 มม.	เมตร	10.00	*	323.00	*	384.00	*	384.00	483.00	*	483.00	433.00	514.00	647.00	4,330.00
	ขนาด ทก. 200 มม.	เมตร	10.00	*	396.00	*	465.00	*	465.00	605.00	*	605.00	530.00	623.00	810.00	5,300.00
	ขนาด ทก. 300 มม.	เมตร	10.00	*	508.00	*	587.00	*	587.00	839.00	*	839.00	680.00	786.00	1,124.00	6,800.00
	ขนาด ทก. 400 มม.	เมตร	*	*	762.00	*	907.00	*	907.00	1,240.00	*	1,240.00	1,020.00	1,215.00	1,660.00	*
	1.5 งานทอ PVC (Class 13.5) ตามแบบมาตรฐาน TB- (R3) วางท่อใต้ทางเท้า ความกว้างรองรับ(W) ความลึกฝังท่อปกติ(ย) ตามตารางที่ 5 มาตรฐานรองรับดินสำหรับวางท่อใต้ทางเท้ากรณีพื้นที่กัด ซึ่งไม่สามารถเปิดร่องดินมาตรฐานได้ 1.5.1 วางท่อใต้ทางเท้ากรณีพื้นที่กัด (ราชการและเอกชน)															
	ขนาด ทก. 100 มม.	เมตร	20.00	*	153.00	*	196.00	*	196.00	252.00	*	252.00	205.00	262.00	337.00	4,100.00
	ขนาด ทก. 150 มม.	เมตร	20.00	*	198.00	*	247.00	*	247.00	319.00	*	319.00	265.00	331.00	427.00	5,300.00
	ขนาด ทก. 200 มม.	เมตร	20.00	*	273.00	*	329.00	*	329.00	444.00	*	444.00	366.00	441.00	595.00	7,320.00



กรมส่งเสริมการค้าระหว่างประเทศ  
กระทรวงพาณิชย์

งานก่อสร้างวางท่อระบายน้ำและท่อน้ำทิ้งตามปรับปรุงกึ่งน้ำ  
พื้นที่สำนักงานประชาสัมพันธ์ สัตตบรรณ 2/2565

ราคากลาง สัญญา สสสน 2/2565

ที่	รายการ	หน่วย	โชน C						โชน B						โชน A						ราคาต่าง		
			จำนวนที่ ประมาณไว้	ค่าช/อุปกรณ ต่อหน่วย (บาท)	ค่าแรงและวัสดุอื่น ต่อหน่วย (บาท)	ค่างานคนงาน ต่อหน่วย (บาท)	จำนวนที่ ประมาณไว้	ค่าช/อุปกรณ ต่อหน่วย (บาท)	ค่าแรงและวัสดุอื่น ต่อหน่วย (บาท)	ค่างานคนงาน ต่อหน่วย (บาท)	จำนวนที่ ประมาณไว้	ค่าช/อุปกรณ ต่อหน่วย (บาท)	ค่าแรงและวัสดุอื่น ต่อหน่วย (บาท)	ค่างานคนงาน ต่อหน่วย (บาท)	จำนวนที่ ประมาณไว้	ค่าช/อุปกรณ ต่อหน่วย (บาท)	ค่าแรงและวัสดุอื่น ต่อหน่วย (บาท)	ค่างานคนงาน ต่อหน่วย (บาท)	ราคาต่อหน่วย				
																			โชน C	โชน B	โชน A	โชน A	โชน B
	ขนาด ศก. 300 มม.	เมตร	20.00	*	405.00	*	474.00	474.00	474.00	*	708.00	708.00	708.00	542.00	635.00	948.00	10,840.00						
	ขนาด ศก. 400 มม.	เมตร	*	*	630.00	*	764.00	764.00		*	1,073.00	1,073.00	1,073.00	844.00	1,023.00	1,437.00	*						
	1.6 จำนวนท่อ IDPE ตามแบบมาตรฐาน TB-(R3) หรือตามที่กำหนดในแบบแปลน วงท่อได้ไหลทาง ความยาวจริง(พ) ความลึกหลังท่อปกติ (ย) ตามตารางที่ 1 มรดกรับรองเงินสำหรับชุดวางท่อ ได้ไหลทาง 1.6.1 วางท่อในไหลทาง (ราชการ)	เมตร	30.00	*	638.00	*	722.00	722.00	722.00	*	826.00	826.00	826.00	881.00	967.00	1,106.00	26,430.00						
	ขนาด ศก. 180 มม.	เมตร	30.00	*	1,091.00	*	1,160.00	1,160.00	1,160.00	*	1,285.00	1,285.00	1,285.00	1,461.00	1,553.00	1,721.00	43,830.00						
	ขนาด ศก. 225 มม.	เมตร	30.00	*	1,591.00	*	1,685.00	1,685.00	1,685.00	*	1,867.00	1,867.00	1,867.00	2,131.00	2,256.00	2,500.00	63,930.00						
	ขนาด ศก. 315 มม.	เมตร	30.00	*	2,656.00	*	2,776.00	2,776.00	2,776.00	*	3,021.00	3,021.00	3,021.00	3,557.00	3,717.00	4,045.00	106,710.00						
	ขนาด ศก. 400 มม.	เมตร	*	*	3,953.00	*	4,128.00	4,128.00	4,128.00	*	4,446.00	4,446.00	4,446.00	5,293.00	5,528.00	5,954.00	*						
	1.6.2 วางท่อในไหลทาง (เอกชน)	เมตร	10.00	*	531.00	*	579.00	579.00	579.00	*	653.00	653.00	653.00	711.00	775.00	874.00	7,110.00						
	ขนาด ศก. 180 มม.	เมตร	10.00	*	946.00	*	998.00	998.00	998.00	*	1,088.00	1,088.00	1,088.00	1,267.00	1,336.00	1,457.00	12,670.00						
	ขนาด ศก. 225 มม.	เมตร	10.00	*	1,395.00	*	1,465.00	1,465.00	1,465.00	*	1,600.00	1,600.00	1,600.00	1,868.00	1,962.00	2,143.00	18,680.00						
	ขนาด ศก. 315 มม.	เมตร	10.00	*	2,435.00	*	2,528.00	2,528.00	2,528.00	*	2,720.00	2,720.00	2,720.00	3,261.00	3,385.00	3,642.00	32,610.00						
	ขนาด ศก. 400 มม.	เมตร	*	*	3,863.00	*	4,027.00	4,027.00	4,027.00	*	4,323.00	4,323.00	4,323.00	5,173.00	5,393.00	5,789.00	*						
	1.6.3 วางท่อในไหลทางแอสฟัลต์ (ราชการ)	เมตร	30.00	*	709.00	*	786.00	786.00	786.00	*	909.00	909.00	909.00	949.00	1,053.00	1,217.00	28,470.00						
	ขนาด ศก. 180 มม.	เมตร	30.00	*	1,148.00	*	1,233.00	1,233.00	1,233.00	*	1,379.00	1,379.00	1,379.00	1,537.00	1,651.00	1,847.00	46,110.00						
	ขนาด ศก. 225 มม.	เมตร	30.00	*	1,655.00	*	1,759.00	1,759.00	1,759.00	*	1,968.00	1,968.00	1,968.00	2,216.00	2,355.00	2,655.00	66,480.00						
	ขนาด ศก. 315 มม.	เมตร	30.00	*	2,746.00	*	2,864.00	2,864.00	2,864.00	*	3,190.00	3,190.00	3,190.00	3,677.00	3,835.00	4,272.00	110,310.00						
	ขนาด ศก. 400 มม.	เมตร	*	*	4,081.00	*	4,254.00	4,254.00	4,254.00	*	4,646.00	4,646.00	4,646.00	5,465.00	5,697.00	6,221.00	*						
	1.6.4 วางท่อในไหลทางแอสฟัลต์ (เอกชน)	เมตร	10.00	*	571.00	*	631.00	631.00	631.00	*	722.00	722.00	722.00	765.00	845.00	967.00	7,650.00						






กรมส่งเสริมการค้าระหว่างประเทศ  
กระทรวงพาณิชย์

งานก่อสร้างวงกบยื่นหน้าและทาบบริการตามปรับปรุงถังน้ำ  
พื้นที่ดำเนินการประจำภาคใต้ สัตถุยาเลขที่ สดตม 2/2565

ที่	ชนิด	รายการ	โซน C				โซน B				โซน A				ราคาต่อหน่วย			ราคาต่อถ
			จำนวนที่ ประมาณไว้ต่อหน่วย (บาท)	ค่าของอุปกรณ์ ต่อหน่วย (บาท)	ค่าแรงและวัสดุอื่น ต่อหน่วย (บาท)	ค่าขนส่ง ต่อหน่วย (บาท)	จำนวนที่ ประมาณไว้ต่อหน่วย (บาท)	ค่าของอุปกรณ์ ต่อหน่วย (บาท)	ค่าแรงและวัสดุอื่น ต่อหน่วย (บาท)	ค่าขนส่ง ต่อหน่วย (บาท)	จำนวนที่ ประมาณไว้ต่อหน่วย (บาท)	ค่าของอุปกรณ์ ต่อหน่วย (บาท)	ค่าแรงและวัสดุอื่น ต่อหน่วย (บาท)	ค่าขนส่ง ต่อหน่วย (บาท)	โซน C	โซน B	โซน A	
	เมตร	ขนาด ศก. 180 มม.	10.00	989.00	*	1,055.00	1,055.00	1,055.00	989.00	*	1,055.00	1,055.00	1,055.00	1,163.00	1,413.00	1,557.00	13,240.00	
	เมตร	ขนาด ศก. 225 มม.	10.00	1,444.00	*	1,523.00	1,523.00	1,523.00	1,444.00	*	1,523.00	1,523.00	1,523.00	1,682.00	2,039.00	2,252.00	19,340.00	
	เมตร	ขนาด ศก. 315 มม.	10.00	2,509.00	*	2,599.00	2,599.00	2,599.00	2,509.00	*	2,599.00	2,599.00	2,599.00	2,869.00	3,480.00	3,842.00	33,600.00	
	เมตร	ขนาด ศก. 400 มม.	*	3,977.00	*	4,139.00	4,139.00	4,139.00	3,977.00	*	4,139.00	4,139.00	4,139.00	4,507.00	5,543.00	6,035.00	*	
		1.6.5 วางท่อในโหลถังคั้นโดยใส่สายเข็มไม้ค้ำขึ้น (ราคาถาวร)																
	เมตร	ขนาด ศก. 110 มม.	*	679.00	*	743.00	743.00	743.00	679.00	*	743.00	743.00	743.00	847.00	995.00	1,134.00	*	
	เมตร	ขนาด ศก. 180 มม.	*	1,112.00	*	1,181.00	1,181.00	1,181.00	1,112.00	*	1,181.00	1,181.00	1,181.00	1,306.00	1,581.00	1,749.00	*	
	เมตร	ขนาด ศก. 225 มม.	*	1,612.00	*	1,706.00	1,706.00	1,706.00	1,612.00	*	1,706.00	1,706.00	1,706.00	1,888.00	2,285.00	2,528.00	*	
	เมตร	ขนาด ศก. 315 มม.	*	2,677.00	*	2,797.00	2,797.00	2,797.00	2,677.00	*	2,797.00	2,797.00	2,797.00	3,042.00	3,745.00	4,074.00	*	
	เมตร	ขนาด ศก. 400 มม.	*	3,974.00	*	4,149.00	4,149.00	4,149.00	3,974.00	*	4,149.00	4,149.00	4,149.00	4,467.00	5,556.00	5,982.00	*	
		1.6.6 วางท่อในโหลถังคั้นโดยใส่สายเข็มไม้ค้ำขึ้น (ถาวร)																
	เมตร	ขนาด ศก. 110 มม.	*	552.00	*	600.00	600.00	600.00	552.00	*	600.00	600.00	600.00	674.00	803.00	903.00	*	
	เมตร	ขนาด ศก. 180 มม.	*	967.00	*	1,019.00	1,019.00	1,019.00	967.00	*	1,019.00	1,019.00	1,019.00	1,109.00	1,365.00	1,485.00	*	
	เมตร	ขนาด ศก. 225 มม.	*	1,416.00	*	1,486.00	1,486.00	1,486.00	1,416.00	*	1,486.00	1,486.00	1,486.00	1,621.00	1,990.00	2,171.00	*	
	เมตร	ขนาด ศก. 315 มม.	*	2,456.00	*	2,549.00	2,549.00	2,549.00	2,456.00	*	2,549.00	2,549.00	2,549.00	2,741.00	3,413.00	3,670.00	*	
	เมตร	ขนาด ศก. 400 มม.	*	3,884.00	*	4,048.00	4,048.00	4,048.00	3,884.00	*	4,048.00	4,048.00	4,048.00	4,344.00	5,421.00	5,817.00	*	
		1.7 ส่วนงานท่อ HDPE ตามแบบมาตรฐาน TB-1(R3) หรือตามที่กำหนดในแบบแปลน วางท่อได้วางยาว ความยาวรองค้ำขึ้น(ข) ความลึกหลังท่อปกติ(B) ตามตารางที่ 2. มตรฐานรองค้ำขึ้นสำหรับชุดวางท่อ ได้คือวางยาว																
		1.7.1 วางท่อในถนนคอนกรีตหรือคอนกรีตปูทับความสูงที่ลด (ราคาถาวร)																
	เมตร	ขนาด ศก. 110 มม.	30.00	778.00	*	857.00	857.00	857.00	778.00	*	857.00	857.00	857.00	1,012.00	1,148.00	1,355.00	31,260.00	
	เมตร	ขนาด ศก. 180 มม.	30.00	1,223.00	*	1,308.00	1,308.00	1,308.00	1,223.00	*	1,308.00	1,308.00	1,308.00	1,500.00	1,752.00	2,009.00	49,140.00	
	เมตร	ขนาด ศก. 225 มม.	30.00	1,761.00	*	1,880.00	1,880.00	1,880.00	1,761.00	*	1,880.00	1,880.00	1,880.00	2,141.00	2,518.00	2,867.00	70,740.00	
	เมตร	ขนาด ศก. 315 มม.	30.00	2,845.00	*	3,002.00	3,002.00	3,002.00	2,845.00	*	3,002.00	3,002.00	3,002.00	3,384.00	4,020.00	4,532.00	114,300.00	






ราคาของ สัญญา ตสตน 2/2565

งานก่อสร้างวางท่อจำหน่ายน้ำและท่อบริการด้านปรับปรุงถังน้ำ  
พื้นที่สำนักงานประปาสาขาตากสิน สัญญาเลขที่ ตสตน 2/2565

ที่	รายการ	หน่วย	โชน C				โชน B				โชน A				Factor F	ราคาต่อหน่วย			ราคาตกลง	
			จำนวนที่		ค่าแรงและวัสดุอื่น		จำนวนที่		ค่าแรงและวัสดุอื่น		จำนวนที่		ค่าแรงและวัสดุอื่น			โชน C	โชน B	โชน A		
			ปริมาณ	ต่อหน่วย	ปริมาณ	ต่อหน่วย	ปริมาณ	ต่อหน่วย	ปริมาณ	ต่อหน่วย	ปริมาณ	ต่อหน่วย								
	ทางท่อเหล็ก (ราชการ)																			
	ขนาด ทก. 110 มม.	เมตร	30.00	*	535.00	*	595.00	*	595.00	*	595.00	*	595.00	*	686.00	716.00	797.00	919.00	21,480.00	
	ขนาด ทก. 180 มม.	เมตร	30.00	*	953.00	*	1,019.00	*	1,019.00	*	1,019.00	*	1,019.00	*	1,127.00	1,276.00	1,365.00	1,509.00	38,280.00	
	ขนาด ทก. 225 มม.	เมตร	30.00	*	1,405.00	*	1,484.00	*	1,484.00	*	1,484.00	*	1,484.00	*	1,643.00	1,881.00	1,987.00	2,300.00	56,430.00	
	ขนาด ทก. 315 มม.	เมตร	30.00	*	2,463.00	*	2,553.00	*	2,553.00	*	2,553.00	*	2,553.00	*	2,823.00	3,298.00	3,419.00	3,780.00	98,940.00	
	ขนาด ทก. 400 มม.	เมตร	*	*	3,920.00	*	4,082.00	*	4,082.00	*	4,082.00	*	4,082.00	*	4,450.00	5,249.00	5,466.00	5,959.00	*	
	1.8.2 วางท่อไปทางท่อคอนกรีตท่อใบที่ / ทางท่อเหล็กหรือท่อ หรือลิ้นคอกเหล็ก / ทางท่อคอนกรีตสำเร็จรูป หรือแผ่นกระเบื้อง / ทางท่อเอสซีดี (เอกชน)																			
	ขนาด ทก. 110 มม.	เมตร	10.00	*	535.00	*	595.00	*	595.00	*	595.00	*	595.00	*	686.00	716.00	797.00	919.00	7,160.00	
	ขนาด ทก. 180 มม.	เมตร	10.00	*	953.00	*	1,019.00	*	1,019.00	*	1,019.00	*	1,019.00	*	1,127.00	1,276.00	1,365.00	1,509.00	12,760.00	
	ขนาด ทก. 225 มม.	เมตร	10.00	*	1,405.00	*	1,484.00	*	1,484.00	*	1,484.00	*	1,484.00	*	1,643.00	1,881.00	1,987.00	2,300.00	18,810.00	
	ขนาด ทก. 315 มม.	เมตร	10.00	*	2,463.00	*	2,553.00	*	2,553.00	*	2,553.00	*	2,553.00	*	2,823.00	3,298.00	3,419.00	3,780.00	32,980.00	
	ขนาด ทก. 400 มม.	เมตร	*	*	3,920.00	*	4,082.00	*	4,082.00	*	4,082.00	*	4,082.00	*	4,450.00	5,249.00	5,466.00	5,959.00	*	
2	คำนวณวางท่อเหล็กหรือท่อโชนซีพีหรือท่ออื่น ตามที่กำหนดไว้ในแบบแปลนหรือแบบมาตรฐาน (ขอเหล็กมีไว้บริการต่อแบบหน้างาน)																			
	2.1 งานวางท่อ ST ตามแบบมาตรฐาน TB-(R3) วางท่อได้สำเร็จ และไหลทาง ความกว้างรองคืน(W) ความลึกหลังท่อปกติ(H)																			
	2.1.1 วางท่อในแบบอเมริกัน หรือคอนกรีตไปพร้อมเหล็ก (ราชการ) ใช้ขนาดรองคืนตามมาตรฐานรองคืนสำหรับวางท่อได้ จราจร ความกว้างรองคืน(W) ความลึกหลังท่อปกติ(H) ตามตารางที่ 2 ในแบบมาตรฐาน TB-1(R3) ส่วนที่ 1/2 ขนาด ทก. 100 มม.	เมตร	*	*	606.00	*	684.00	*	684.00	*	684.00	*	684.00	*	838.00	811.00	916.00	1,122.00	*	
	ขนาด ทก. 150 มม.	เมตร	*	*	719.00	*	802.00	*	802.00	*	802.00	*	802.00	*	989.00	965.00	1,074.00	1,324.00	*	
	ขนาด ทก. 200 มม.	เมตร	*	*	964.00	*	1,081.00	*	1,081.00	*	1,081.00	*	1,081.00	*	1,338.00	1,291.00	1,448.00	1,792.00	*	



ราคากลาง สัญญา สดสน 2/2565

งานก่อสร้างทอข่ายมีและทอบริการด้านรับร่งกำลังน้ำ  
พื้นที่สำนักงานประจำภาคอื่น สัญญาเลขที่ สดสน 2/2565

ที่	รายการ	หน่วย	โชน C			โชน B			โชน A			Factor F	ราคาตกลง		
			จำนวนที่ ประมาณไว้ต่อหน่วย (บาท)	ค่าต่ออุปกรณ์ ต่อหน่วย (บาท)	ค่าแรงและวัสดุอื่น ต่อหน่วย (บาท)	จำนวนที่ ประมาณไว้ต่อหน่วย (บาท)	ค่าต่ออุปกรณ์ ต่อหน่วย (บาท)	ค่าแรงและวัสดุอื่น ต่อหน่วย (บาท)	จำนวนที่ ประมาณไว้ต่อหน่วย (บาท)	ค่าต่ออุปกรณ์ ต่อหน่วย (บาท)	ค่าแรงและวัสดุอื่น ต่อหน่วย (บาท)		ราคาต่อหน่วย		
													โชน C	โชน B	โชน A
	ขนาด ศก. 300 มม.	เมตร	*	1,239.00	*	1,400.00	*	1,793.00	*	1,793.00	1,659.00	1,875.00	2,401.00	*	
	ขนาด ศก. 400 มม.	เมตร	*	1,602.00	*	1,825.00	*	2,295.00	*	2,295.00	2,145.00	2,444.00	3,073.00	*	
	2.1.2 วางท่อในถนนคอนกรีต หรือคอนกรีตปูทับด้วยแอสฟัลต์ (เอกชน) ใช้ขนาดรองดินตามมาตรฐานรองดินสำหรับรับความทอได้คือ จรรยา ความกว้างรองดิน(W) ความลึกหลังท่อปกติ(H) ตามตารางที่ 2 ในแบบมาตรฐาน TB-1(R3) แชนท์ 1/2	เมตร	*	391.00	*	437.00	*	529.00	*	529.00	524.00	585.00	708.00	*	
	ขนาด ศก. 100 มม.	เมตร	*	483.00	*	532.00	*	650.00	*	650.00	647.00	712.00	870.00	*	
	ขนาด ศก. 150 มม.	เมตร	*	640.00	*	712.00	*	879.00	*	879.00	857.00	953.00	1,177.00	*	
	ขนาด ศก. 200 มม.	เมตร	*	877.00	*	989.00	*	1,281.00	*	1,281.00	1,174.00	1,324.00	1,715.00	*	
	ขนาด ศก. 300 มม.	เมตร	*	1,353.00	*	1,540.00	*	1,937.00	*	1,937.00	1,812.00	2,062.00	2,594.00	*	
	ขนาด ศก. 400 มม.	เมตร	*	643.00	*	740.00	*	896.00	*	896.00	861.00	991.00	1,200.00	*	
	2.1.3 วางท่อในถนนแอสฟัลต์ (เอกชน) ใช้ขนาดรองดินตามมาตรฐานรองดินสำหรับรับความทอได้คือ จรรยา ความกว้างรองดิน(W) ความลึกหลังท่อปกติ(H) ตามตารางที่ 2 ในแบบมาตรฐาน TB-1(R3) แชนท์ 1/2	เมตร	*	762.00	*	865.00	*	1,044.00	*	1,044.00	1,020.00	1,158.00	1,398.00	*	
	ขนาด ศก. 100 มม.	เมตร	*	1,012.00	*	1,148.00	*	1,399.00	*	1,399.00	1,355.00	1,537.00	1,873.00	*	
	ขนาด ศก. 150 มม.	เมตร	*	1,310.00	*	1,471.00	*	1,844.00	*	1,844.00	1,754.00	1,970.00	2,469.00	*	
	ขนาด ศก. 200 มม.	เมตร	*	1,617.00	*	1,860.00	*	2,314.00	*	2,314.00	2,165.00	2,491.00	3,099.00	*	
	ขนาด ศก. 300 มม.	เมตร	*	389.00	*	454.00	*	548.00	*	548.00	521.00	608.00	754.00	*	
	ขนาด ศก. 400 มม.	เมตร	*	483.00	*	552.00	*	663.00	*	663.00	647.00	739.00	888.00	*	
	2.1.4 วางท่อในถนนแอสฟัลต์ (เอกชน) ใช้ขนาดรองดินตามมาตรฐานรองดินสำหรับรับความทอได้คือ จรรยา ความกว้างรองดิน(W) ความลึกหลังท่อปกติ(H) ตามตารางที่ 2 ในแบบมาตรฐาน TB-1(R3) แชนท์ 1/2	เมตร	*	644.00	*	735.00	*	896.00	*	896.00	862.00	984.00	1,200.00	*	
	ขนาด ศก. 100 มม.	เมตร	*	901.00	*	1,012.00	*	1,283.00	*	1,283.00	1,207.00	1,355.00	1,718.00	*	
	ขนาด ศก. 150 มม.	เมตร	*		*		*		*					*	
	ขนาด ศก. 200 มม.	เมตร	*		*		*		*					*	
	ขนาด ศก. 300 มม.	เมตร	*		*		*		*					*	



รายงานผลสัมฤทธิ์ของงาน  
ประจำปีงบประมาณ 2565

รายงานผลสัมฤทธิ์ของงาน  
ประจำปีงบประมาณ 2565

งานก่อสร้างวงทออนามัยและทอบริการตามหมู่บ้านปทุมธานี  
พื้นที่ดำเนินการประจำภาคใต้ สัปดาห์ที่ สดสท 2/2565

ที่	รายการ	หน่วย	โซน C				โซน B				โซน A				รวมกลาง			ราคาตลาด
			จำนวนที่ ประมาณไว้ต่อหน่วย (บาท)	ค่าอุปกรณ ต่อหน่วย (บาท)	ค่าแรงและวัสดุอื่น ต่อหน่วย (บาท)	ค่างานต้นทุน ต่อหน่วย (บาท)	จำนวนที่ ประมาณไว้ต่อหน่วย (บาท)	ค่าอุปกรณ ต่อหน่วย (บาท)	ค่าแรงและวัสดุอื่น ต่อหน่วย (บาท)	ค่างานต้นทุน ต่อหน่วย (บาท)	จำนวนที่ ประมาณไว้ต่อหน่วย (บาท)	ค่าอุปกรณ ต่อหน่วย (บาท)	ค่าแรงและวัสดุอื่น ต่อหน่วย (บาท)	ค่างานต้นทุน ต่อหน่วย (บาท)	ราคาต่อหน่วย			
															โซน C	โซน B	โซน A	
	ขนาด ศก. 400 มม.	เมตร	*	1,323.00	*	1,323.00	*	1,530.00	*	1,530.00	*	1,911.00	1,911.00	1,911.00	1,772.00	2,049.00	2,559.00	*
	2.1.5 วางท่อโหนดคอมกรีต หรือคอนกรีตไปป์ด้วยเอสพีลิต (ราชการและเอกชน) ใช้ขนาดครึ่งเมตรวางท่อใต้ผิวจราจรและไหล่ทางกรณีพื้นที่ ที่จำกัด ซึ่งไม่สามารถเปิดโครงรองรับมาตรฐานได้ ความกว้างรองรับ (W) ความลึกหลังท่อปกติ (H) ตามตารางที่ 4 ในแบบมาตรฐาน TB-1(R3) แผ่นที่ 1/2	เมตร	30.00	364.00	*	364.00	408.00	408.00	*	408.00	*	495.00	495.00	495.00	487.00	546.00	663.00	14,610.00
	ขนาด ศก. 100 มม.	เมตร	*	454.00	*	454.00	500.00	500.00	*	500.00	*	612.00	612.00	612.00	608.00	670.00	820.00	18,240.00
	ขนาด ศก. 150 มม.	เมตร	30.00	574.00	*	574.00	638.00	638.00	*	638.00	*	789.00	789.00	789.00	769.00	854.00	1,057.00	23,070.00
	ขนาด ศก. 200 มม.	เมตร	30.00	770.00	*	770.00	868.00	868.00	*	868.00	*	1,134.00	1,134.00	1,134.00	1,031.00	1,162.00	1,519.00	30,930.00
	ขนาด ศก. 300 มม.	เมตร	*	1,168.00	*	1,168.00	1,332.00	1,332.00	*	1,332.00	*	1,684.00	1,684.00	1,684.00	1,564.00	1,784.00	2,235.00	*
	2.1.6 วางท่อโหนดเอสพีลิต (ราชการและเอกชน) ใช้ขนาดครึ่งเมตรวางท่อใต้ผิวจราจรและไหล่ทางกรณีพื้นที่ ที่จำกัด ซึ่งไม่สามารถเปิดโครงรองรับมาตรฐานได้ ความกว้างรองรับ (W) ความลึกหลังท่อปกติ (H) ตามตารางที่ 4 ในแบบมาตรฐาน TB-1(R3) แผ่นที่ 1/2	เมตร	30.00	369.00	*	369.00	432.00	432.00	*	432.00	*	521.00	521.00	521.00	494.00	578.00	698.00	14,820.00
	ขนาด ศก. 100 มม.	เมตร	30.00	460.00	*	460.00	526.00	526.00	*	526.00	*	630.00	630.00	630.00	616.00	704.00	844.00	18,480.00
	ขนาด ศก. 150 มม.	เมตร	30.00	582.00	*	582.00	665.00	665.00	*	665.00	*	810.00	810.00	810.00	779.00	891.00	1,085.00	23,370.00
	ขนาด ศก. 200 มม.	เมตร	30.00	795.00	*	795.00	893.00	893.00	*	893.00	*	1,139.00	1,139.00	1,139.00	1,065.00	1,196.00	1,525.00	31,950.00
	ขนาด ศก. 300 มม.	เมตร	*	1,138.00	*	1,138.00	1,322.00	1,322.00	*	1,322.00	*	1,658.00	1,658.00	1,658.00	1,524.00	1,770.00	2,220.00	*
	2.1.7 วางท่อโหนดโหนด (ราชการและเอกชน) ใช้ขนาดครึ่งเมตรวางท่อใต้ผิวจราจรและไหล่ทางกรณีพื้นที่ ที่จำกัด ซึ่งไม่สามารถเปิดโครงรองรับมาตรฐานได้ ความกว้างรองรับ (W) ความลึกหลังท่อปกติ (H) ตามตารางที่ 4 ในแบบมาตรฐาน TB-1(R3) แผ่นที่ 1/2	เมตร	30.00	341.00	*	341.00	386.00	386.00	*	386.00	*	455.00	455.00	455.00	457.00	517.00	609.00	13,710.00
	ขนาด ศก. 100 มม.	เมตร	30.00	427.00	*	427.00	474.00	474.00	*	474.00	*	557.00	557.00	557.00	572.00	635.00	746.00	17,160.00
	ขนาด ศก. 150 มม.	เมตร	30.00	542.00	*	542.00	604.00	604.00	*	604.00	*	721.00	721.00	721.00	726.00	809.00	965.00	21,780.00






กรมส่งเสริมการเกษตร  
Ministry of Agriculture and Rural Development

งานก่อสร้างวางท่อขุดดินและท่อน้ำประปาบริเวณปรับปรุงกิ่งลำพูน  
พื้นที่ดำเนินการประปาสาขาตากสิน สัญญาเลขที่ สสท. 2/2565

ราคากลาง สัญญา สสท. 2/2565

ที่	รายการ	หน่วย	โชน C				โชน B				โชน A				ราคากลาง		
			จำนวนที่ ประมาณไว้	ค่าท่อ/อุปกรณ์ ต่อหน่วย (บาท)	ค่าแรงและวัสดุอื่น ต่อหน่วย (บาท)	ค่างานต้นท่อน ต่อหน่วย (บาท)	จำนวนที่ ประมาณไว้	ค่าท่อ/อุปกรณ์ ต่อหน่วย (บาท)	ค่าแรงและวัสดุอื่น ต่อหน่วย (บาท)	ค่างานต้นท่อน ต่อหน่วย (บาท)	จำนวนที่ ประมาณไว้	ค่าท่อ/อุปกรณ์ ต่อหน่วย (บาท)	ค่าแรงและวัสดุอื่น ต่อหน่วย (บาท)	ค่างานต้นท่อน ต่อหน่วย (บาท)	ราคาต่อหน่วย		
															โชน C	โชน B	โชน A
	3.1.3 วางไม้ทาบท่อเหล็ก, แอสฟัลต์, อินเทอร์เน็ต, กระเบื้อง (ไม่รวมค่าท่อน้ำและขอมติ)	เมตร	*	111.00	*	131.00	*	131.00	*	169.00	*	169.00	149.00	175.00	226.00	*	
	3.1.4 วางไม้ทาบดิน	เมตร	*	110.00	*	133.00	*	133.00	*	170.00	*	170.00	147.00	178.00	228.00	*	
	กรณีกลับหลังท่อด้วยทรายความหนา 0.10 ม. แล้วกลับด้วยดินเดิม	เมตร	*	116.00	*	139.00	*	139.00	*	176.00	*	176.00	155.00	186.00	236.00	*	
	3.1.5 วางไม้ไผ่ทางเดิน	เมตร	*	116.00	*	139.00	*	139.00	*	176.00	*	176.00	155.00	186.00	236.00	*	
	กรณีกลับหลังท่อด้วยทรายความหนา 0.20 - 0.30 มแล้วกลับด้วยดินเดิม	เมตร	*	116.00	*	139.00	*	139.00	*	176.00	*	176.00	155.00	186.00	236.00	*	
	3.2 รวมท่อปล่อย	เมตร	*	490.00	*	512.00	*	512.00	*	565.00	*	565.00	656.00	686.00	757.00	*	
	3.2.1 วางไม้ถนนคอนกรีต/ถนนคอนกรีตปูทับด้วยแอสฟัลต์ (ไม่รวมค่าท่อน้ำและขอมติ)	เมตร	*	458.00	*	481.00	*	481.00	*	525.00	*	525.00	613.00	644.00	703.00	*	
	3.2.2 วางไม้ถนนแอสฟัลต์ (ไม่รวมค่าท่อน้ำและขอมติ)	เมตร	*	475.00	*	495.00	*	495.00	*	533.00	*	533.00	656.00	663.00	714.00	*	
	3.2.3 วางไม้ทาบท่อเหล็ก, แอสฟัลต์, อินเทอร์เน็ต, กระเบื้อง (ไม่รวมค่าท่อน้ำและขอมติ)	เมตร	*	474.00	*	497.00	*	497.00	*	534.00	*	534.00	635.00	666.00	715.00	*	
	3.2.4 วางไม้ไผ่ทางเดิน	เมตร	*	480.00	*	503.00	*	503.00	*	540.00	*	540.00	643.00	674.00	723.00	*	
	กรณีกลับหลังท่อด้วยทรายความหนา 0.10 ม. แล้วกลับด้วยดินเดิม	เมตร	*	480.00	*	503.00	*	503.00	*	540.00	*	540.00	643.00	674.00	723.00	*	
	3.2.5 วางไม้ทาบทางเดิน	เมตร	*	1,040.00	*	1,108.00	*	1,108.00	*	1,221.00	*	1,221.00	1,393.00	1,484.00	1,635.00	*	
	กรณีกลับหลังท่อด้วยทรายความหนา 0.20 - 0.30 ม. แล้วกลับด้วยดินเดิม	เมตร	*	1,040.00	*	1,108.00	*	1,108.00	*	1,221.00	*	1,221.00	1,393.00	1,484.00	1,635.00	*	
	3.2.5 วางไม้ทาบทางเดิน	เมตร	*	1,040.00	*	1,108.00	*	1,108.00	*	1,221.00	*	1,221.00	1,393.00	1,484.00	1,635.00	*	
	โดยมีโครงสร้างคอนกรีตเสริมด้วยเหล็ก (รวมค่าโครงสร้าง แต่ไม่รวมค่าเหล็กเสริมชนิดท่อ)	เมตร	*	1,104.00	*	1,199.00	*	1,199.00	*	1,379.00	*	1,379.00	1,478.00	1,606.00	1,847.00	*	
	4.1 ขนาดเสาเข็ม 0.22 x 0.22 x 5.00 ม.	เมตร	*	1,146.00	*	1,219.00	*	1,219.00	*	1,342.00	*	1,342.00	1,535.00	1,632.00	1,797.00	*	
	ขนาด ศก. 300 มม.	เมตร	*	1,210.00	*	1,310.00	*	1,310.00	*	1,499.00	*	1,499.00	1,620.00	1,754.00	2,007.00	*	
	4.2 ขนาดเสาเข็ม 0.22 x 0.22 x 6.00 ม.	เมตร	*	1,146.00	*	1,219.00	*	1,219.00	*	1,342.00	*	1,342.00	1,535.00	1,632.00	1,797.00	*	
	ขนาด ศก. 400 มม.	เมตร	*	1,210.00	*	1,310.00	*	1,310.00	*	1,499.00	*	1,499.00	1,620.00	1,754.00	2,007.00	*	
	4.3 ขนาดเสาเข็ม 0.22 x 0.22 x 7.00 ม.	เมตร	*	1,146.00	*	1,219.00	*	1,219.00	*	1,342.00	*	1,342.00	1,535.00	1,632.00	1,797.00	*	
	ขนาด ศก. 400 มม.	เมตร	*	1,210.00	*	1,310.00	*	1,310.00	*	1,499.00	*	1,499.00	1,620.00	1,754.00	2,007.00	*	



กรมทรัพยากรธรรมชาติและสิ่งแวดล้อม  
กระทรวงทรัพยากรธรรมชาติและสิ่งแวดล้อม

รายการขออนุญาตขุดและทอหินกรวดตามปรับปรุงท่าตั้งน้ำ  
พื้นที่ตำบลวังนาประชาคาถาลิม อำเภอลำทะเมนชัย จังหวัดนครราชสีมา

ที่	รายการ	หน่วย	โซน C						โซน B						โซน A						ราคากลาง		
			จำนวนที่ขุด/ถม (บาท)		ค่าแรงและวัสดุอื่น (บาท)		ค่างานขนาน (บาท)		จำนวนที่ขุด/ถม (บาท)		ค่าแรงและวัสดุอื่น (บาท)		ค่างานขนาน (บาท)		จำนวนที่ขุด/ถม (บาท)		ค่าแรงและวัสดุอื่น (บาท)		ค่างานขนาน (บาท)		ราคาต่อหน่วย		ราคากลาง
			*	*	*	*	*	*	*	*	*	*	*	*	*	*	*	*	โซน C	โซน B	โซน A		
	ขนาด ศก. 300 มม.	เมตร	*	1,252.00	*	1,330.00	*	1,330.00	*	1,330.00	*	1,330.00	*	1,330.00	*	1,330.00	*	1,339.1	1,677.00	1,781.00	1,958.00	*	
	ขนาด ศก. 400 มม.	เมตร	*	1,316.00	*	1,421.00	*	1,421.00	*	1,421.00	*	1,421.00	*	1,421.00	*	1,421.00	*	1,339.1	1,762.00	1,903.00	2,169.00	*	
	4.4 ขนาดเสาเข็ม 0.22 x 0.22 x 8.00 ม.																						
	ขนาด ศก. 300 มม.	เมตร	*	1,358.00	*	1,440.00	*	1,440.00	*	1,440.00	*	1,440.00	*	1,440.00	*	1,440.00	*	1,339.1	1,818.00	1,928.00	2,118.00	*	
	ขนาด ศก. 400 มม.	เมตร	*	1,422.00	*	1,532.00	*	1,532.00	*	1,532.00	*	1,532.00	*	1,532.00	*	1,532.00	*	1,339.1	1,904.00	2,052.00	2,350.00	*	
	4.5 ขนาดเสาเข็ม 0.18 x 0.18 x 4.00 ม.																						
	ขนาด ศก. 200 มม.	เมตร	*	729.00	*	776.00	*	776.00	*	776.00	*	776.00	*	776.00	*	776.00	*	1,339.1	976.00	1,039.00	1,148.00	*	
	4.6 ขนาดเสาเข็ม 0.18 x 0.18 x 5.00 ม.																						
	ขนาด ศก. 200 มม.	เมตร	*	816.00	*	865.00	*	865.00	*	865.00	*	865.00	*	865.00	*	865.00	*	1,339.1	1,093.00	1,158.00	1,275.00	*	
	4.7 ขนาดเสาเข็ม 0.18 x 0.18 x 6.00 ม.																						
	ขนาด ศก. 200 มม.	เมตร	*	903.00	*	954.00	*	954.00	*	954.00	*	954.00	*	954.00	*	954.00	*	1,339.1	1,209.00	1,278.00	1,402.00	*	
	4.8 ขนาดเสาเข็ม 0.18 x 0.18 x 7.00 ม.																						
	ขนาด ศก. 200 มม.	เมตร	*	990.00	*	1,043.00	*	1,043.00	*	1,043.00	*	1,043.00	*	1,043.00	*	1,043.00	*	1,339.1	1,326.00	1,397.00	1,529.00	*	
	4.9 ขนาดเสาเข็ม 0.16 x 0.16 x 4.00 ม.																						
	ขนาด ศก. 100 มม.	เมตร	*	623.00	*	664.00	*	664.00	*	664.00	*	664.00	*	664.00	*	664.00	*	1,339.1	834.00	889.00	979.00	*	
	ขนาด ศก. 150 มม.	เมตร	*	638.00	*	681.00	*	681.00	*	681.00	*	681.00	*	681.00	*	681.00	*	1,339.1	854.00	912.00	1,006.00	*	
	4.10 ขนาดเสาเข็ม 0.16 x 0.16 x 5.00 ม.																						
	ขนาด ศก. 100 มม.	เมตร	*	699.00	*	742.00	*	742.00	*	742.00	*	742.00	*	742.00	*	742.00	*	1,339.1	936.00	994.00	1,090.00	*	
	ขนาด ศก. 150 มม.	เมตร	*	714.00	*	759.00	*	759.00	*	759.00	*	759.00	*	759.00	*	759.00	*	1,339.1	956.00	1,016.00	1,119.00	*	
	4.11 ขนาดเสาเข็ม 0.16 x 0.16 x 6.00 ม.																						
	ขนาด ศก. 100 มม.	เมตร	*	775.00	*	819.00	*	819.00	*	819.00	*	819.00	*	819.00	*	819.00	*	1,339.1	1,038.00	1,097.00	1,203.00	*	
	ขนาด ศก. 150 มม.	เมตร	*	790.00	*	837.00	*	837.00	*	837.00	*	837.00	*	837.00	*	837.00	*	1,339.1	1,058.00	1,121.00	1,231.00	*	
	4.12 ขนาดเสาเข็ม 0.16 x 0.16 x 7.00 ม.																						
	ขนาด ศก. 100 มม.	เมตร	*	850.00	*	897.00	*	897.00	*	897.00	*	897.00	*	897.00	*	897.00	*	1,339.1	1,138.00	1,201.00	1,314.00	*	
	ขนาด ศก. 150 มม.	เมตร	*	865.00	*	914.00	*	914.00	*	914.00	*	914.00	*	914.00	*	914.00	*	1,339.1	1,158.00	1,224.00	1,342.00	*	






ราคาของ สัญญา สสตน 2/2565

งานก่อสร้างวางท่อระบายน้ำและท่อบริการตามปรับปรุงอ่างน้ำ  
พื้นที่สำนักงานประมงจังหวัดตากถิ่น สัญญาเลขที่ สสตน 2/2565

ที่	รายการ	หน่วย	โชน C			โชน B			โชน A			ราคากลาง					
			จำนวนที่ ประมาณไว้ต่อหน่วย (บาท)	ค่าของอุปกรณ์ ต่อหน่วย (บาท)	ค่าแรงและวัสดุอื่น ต่อหน่วย (บาท)	จำนวนที่ ประมาณไว้ต่อหน่วย (บาท)	ค่าของอุปกรณ์ ต่อหน่วย (บาท)	ค่าแรงและวัสดุอื่น ต่อหน่วย (บาท)	จำนวนที่ ประมาณไว้ต่อหน่วย (บาท)	ค่าของอุปกรณ์ ต่อหน่วย (บาท)	ค่าแรงและวัสดุอื่น ต่อหน่วย (บาท)	ราคาต่อหน่วย		ราคากลาง			
												โชน C	โชน B		โชน A	โชน B	โชน A
5	ค่างานวางท่อเหล็กที่ขามคสองโดยมีโครงสร้างคอนกรีตรองรับ (ไม่รวมค่าโครงสร้างคอนกรีตรองรับ) 5.1 ส่วนที่อยู่ดิน	ขนาด ทศ. 100 มม.	20.00	840.00	840.00	*	926.00	926.00	926.00	*	1,015.00	1,015.00	1,125.00	1,240.00	1,359.00	22,500.00	
		ขนาด ทศ. 150 มม.	20.00	1,199.00	1,199.00	*	1,292.00	1,292.00	1,292.00	*	1,388.00	1,388.00	1,606.00	1,730.00	1,859.00	32,120.00	
		ขนาด ทศ. 200 มม.	20.00	1,534.00	1,534.00	*	1,606.00	1,606.00	1,606.00	*	1,681.00	1,681.00	2,054.00	2,151.00	2,251.00	41,080.00	
		ขนาด ทศ. 300 มม.	20.00	1,613.00	1,613.00	*	1,680.00	1,680.00	1,680.00	*	1,751.00	1,751.00	2,160.00	2,250.00	2,345.00	43,200.00	
		ขนาด ทศ. 400 มม.	20.00	1,821.00	1,821.00	*	1,909.00	1,909.00	1,909.00	*	2,001.00	2,001.00	2,439.00	2,556.00	2,680.00	*	
		5.2 ส่วนที่อยู่ใต้ดิน															
6	ค่างานคืนท่อเปิดและค่ารถขนถ่ายดิน 6.1 ค่าคืนท่อเปิดเหล็กเหนียว ความลึกหลังท่อเปิด 3.00 เมตร (ไม่รวมค่างานก่อสร้างของขามคสองรับชั่วคราว)(รวมค่าของรถ)	ขนาด ทศ. 100 มม.	20.00	667.00	667.00	*	701.00	701.00	701.00	*	738.00	738.00	893.00	939.00	988.00	17,860.00	
		ขนาด ทศ. 150 มม.	20.00	1,264.00	1,264.00	*	1,298.00	1,298.00	1,298.00	*	1,335.00	1,335.00	1,693.00	1,738.00	1,788.00	33,860.00	
		ขนาด ทศ. 200 มม.	20.00	1,757.00	1,757.00	*	1,799.00	1,799.00	1,799.00	*	1,844.00	1,844.00	2,353.00	2,409.00	2,469.00	47,060.00	
		ขนาด ทศ. 300 มม.	20.00	2,236.00	2,236.00	*	2,278.00	2,278.00	2,278.00	*	2,323.00	2,323.00	2,994.00	3,050.00	3,111.00	59,880.00	
		ขนาด ทศ. 400 มม.	20.00	2,793.00	2,793.00	*	2,835.00	2,835.00	2,835.00	*	2,880.00	2,880.00	3,740.00	3,796.00	3,857.00	*	
		ขนาด ทศ. 200 มม.				*	4,299.00	4,299.00	4,299.00	*	4,828.00	4,828.00	5,085.00	5,757.00	6,465.00	*	
		ขนาด ทศ. 300 มม.				*	5,020.00	5,020.00	5,020.00	*	5,549.00	5,549.00	6,050.00	6,722.00	7,431.00	*	
		ขนาด ทศ. 400 มม.				*	5,598.00	5,598.00	5,598.00	*	6,127.00	6,127.00	6,824.00	7,496.00	8,205.00	*	
		ขนาด ทศ. 500 มม.				*	5,490.00	5,490.00	5,490.00	*	6,019.00	6,019.00	6,679.00	7,352.00	8,060.00	*	
		ขนาด ทศ. 600 มม.				*	6,319.00	6,319.00	6,319.00	*	6,848.00	6,848.00	7,790.00	8,462.00	9,170.00	*	
		6.2 ค่ารถขนถ่ายดิน															
		ขนาด ทศ. 1 นิ้ว (ไม่รวมค่าท่อเปิด)			61.00	61.00	*	65.00	65.00	65.00	*	70.00	70.00	82.00	87.00	94.00	*
ขนาด ทศ. 1 1/2 นิ้ว (ไม่รวมค่าท่อเปิด)			61.00	61.00	*	65.00	65.00	65.00	*	70.00	70.00	82.00	87.00	94.00	*		





ราคากลาง สัญญา สสสน 2/2565

กำหนดราคากลางก่อสร้างและค่าบริการติดตั้ง  
พื้นที่สำนักงานประจำสาขาตลิ่งชัน สัญญาเลขที่ สสสน 2/2565

ที่	รายการ	หน่วย	โชน C						โชน B						โชน A						ราคาตลาด		
			จำนวนที่		ค่าต่ออุปกรณ์		ค่าแรงและวัสดุอื่น		จำนวนที่		ค่าต่ออุปกรณ์		ค่าแรงและวัสดุอื่น		จำนวนที่		ค่าต่ออุปกรณ์		ค่าแรงและวัสดุอื่น		ราคาต่อหน่วย		ราคาตลาด
			ปริมาณ	หน่วย (บาท)	ปริมาณ	หน่วย (บาท)	ปริมาณ	หน่วย (บาท)	ปริมาณ	หน่วย (บาท)	ปริมาณ	หน่วย (บาท)	ปริมาณ	หน่วย (บาท)	ปริมาณ	หน่วย (บาท)	ปริมาณ	หน่วย (บาท)	ปริมาณ	หน่วย (บาท)	ปริมาณ	หน่วย (บาท)	
7.3 โครงสร้างคอนกรีตรับน้ำหนักของตามแบบมาตรฐาน CP-3 ตอนกลาง	ขนาด ศก. 150 มม.	จุด	*	26,847.00	*	26,847.00	*	26,847.00	*	26,847.00	*	26,847.00	*	26,847.00	*	26,847.00	*	26,847.00	*	26,847.00	35,951.00	35,951.00	35,951.00
	ขนาด ศก. 200 มม.	จุด	*	40,520.00	*	40,520.00	*	40,520.00	*	40,520.00	*	40,520.00	*	40,520.00	*	40,520.00	*	40,520.00	*	40,520.00	54,260.00	54,260.00	54,260.00
	ขนาด ศก. 300 มม.	จุด	*	40,520.00	*	40,520.00	*	40,520.00	*	40,520.00	*	40,520.00	*	40,520.00	*	40,520.00	*	40,520.00	*	40,520.00	54,260.00	54,260.00	54,260.00
	ขนาด ศก. 400 มม.	จุด	*	40,520.00	*	40,520.00	*	40,520.00	*	40,520.00	*	40,520.00	*	40,520.00	*	40,520.00	*	40,520.00	*	40,520.00	54,260.00	54,260.00	54,260.00
	ขนาด ศก. 150 มม.	จุด	*	19,909.00	*	19,909.00	*	19,909.00	*	19,909.00	*	19,909.00	*	19,909.00	*	19,909.00	*	19,909.00	*	19,909.00	26,660.00	26,660.00	26,660.00
7.4 โครงสร้างคอนกรีตรับน้ำหนักของแบบ T-Frame	ขนาด ศก. 200 มม.	จุด	*	23,590.00	*	23,590.00	*	23,590.00	*	23,590.00	*	23,590.00	*	23,590.00	*	23,590.00	*	23,590.00	*	23,590.00	31,589.00	31,589.00	31,589.00
	ขนาด ศก. 300 มม.	จุด	*	43,352.00	*	43,352.00	*	43,352.00	*	43,352.00	*	43,352.00	*	43,352.00	*	43,352.00	*	43,352.00	*	43,352.00	58,053.00	58,053.00	58,053.00
	ขนาด ศก. 400 มม.	จุด	*	46,515.00	*	46,515.00	*	46,515.00	*	46,515.00	*	46,515.00	*	46,515.00	*	46,515.00	*	46,515.00	*	46,515.00	62,288.00	62,288.00	62,288.00
	ขนาด ศก. 100 - 300 มม.	จุด	50.00	584.00	*	584.00	*	584.00	*	584.00	*	584.00	*	584.00	*	584.00	*	584.00	*	584.00	782.00	782.00	782.00
	ขนาด ศก. 400 มม.	จุด	*	750.00	*	750.00	*	750.00	*	750.00	*	750.00	*	750.00	*	750.00	*	750.00	*	750.00	1,004.00	1,004.00	1,004.00
8.1.2 รับน้ำหนักและทานเปลว	ขนาด ศก. 100 มม.	จุด	20.00	609.00	*	609.00	*	609.00	*	609.00	*	609.00	*	609.00	*	609.00	*	609.00	*	609.00	816.00	816.00	816.00
	ขนาด ศก. 150 มม.	จุด	20.00	816.00	*	816.00	*	816.00	*	816.00	*	816.00	*	816.00	*	816.00	*	816.00	*	816.00	1,093.00	1,093.00	1,093.00
	ขนาด ศก. 200 มม.	จุด	20.00	1,830.00	*	1,830.00	*	1,830.00	*	1,830.00	*	1,830.00	*	1,830.00	*	1,830.00	*	1,830.00	*	1,830.00	2,451.00	2,451.00	2,451.00
	ขนาด ศก. 300 มม.	จุด	20.00	2,799.00	*	2,799.00	*	2,799.00	*	2,799.00	*	2,799.00	*	2,799.00	*	2,799.00	*	2,799.00	*	2,799.00	3,748.00	3,748.00	3,748.00
	ขนาด ศก. 400 มม.	จุด	*	7,842.00	*	7,842.00	*	7,842.00	*	7,842.00	*	7,842.00	*	7,842.00	*	7,842.00	*	7,842.00	*	7,842.00	10,501.00	10,501.00	10,501.00
8.1.3 รับน้ำหนักในแนวตั้ง (Vertical Bend)รับน้ำหนักในแนวตั้ง (Vertical Bend) ตามแบบมาตรฐานเลขที่ TV (R)	ขนาด ศก. 150 มม.	จุด	20.00	816.00	*	816.00	*	816.00	*	816.00	*	816.00	*	816.00	*	816.00	*	816.00	*	816.00	1,093.00	1,093.00	1,093.00
	ขนาด ศก. 200 มม.	จุด	20.00	1,830.00	*	1,830.00	*	1,830.00	*	1,830.00	*	1,830.00	*	1,830.00	*	1,830.00	*	1,830.00	*	1,830.00	2,451.00	2,451.00	2,451.00
8.1.3 รับน้ำหนักในแนวตั้ง (Vertical Bend)รับน้ำหนักในแนวตั้ง (Vertical Bend) ตามแบบมาตรฐานเลขที่ TV (R)	ขนาด ศก. 300 มม.	จุด	20.00	2,799.00	*	2,799.00	*	2,799.00	*	2,799.00	*	2,799.00	*	2,799.00	*	2,799.00	*	2,799.00	*	2,799.00	3,748.00	3,748.00	3,748.00
	ขนาด ศก. 400 มม.	จุด	*	7,842.00	*	7,842.00	*	7,842.00	*	7,842.00	*	7,842.00	*	7,842.00	*	7,842.00	*	7,842.00	*	7,842.00	10,501.00	10,501.00	10,501.00

8 กำหนดราคากลางและค่าบริการติดตั้ง

8.1 กรงรับน้ำหนัก

8.1.1 รั้วใต้ประตู

ขนาด ศก. 100 - 300 มม.

ขนาด ศก. 400 มม.

8.1.2 รับน้ำหนักและทานเปลว

ขนาด ศก. 100 มม.

ขนาด ศก. 150 มม.

ขนาด ศก. 200 มม.

ขนาด ศก. 300 มม.

ขนาด ศก. 400 มม.

8.1.3 รับน้ำหนักในแนวตั้ง (Vertical Bend)รับน้ำหนักในแนวตั้ง (Vertical Bend) ตามแบบมาตรฐานเลขที่ TV (R)

ขนาด ศก. 150 มม.

ขนาด ศก. 200 มม.

ขนาด ศก. 300 มม.

ขนาด ศก. 400 มม.





ภาคกลาง อัญญา สดสน 2/2565

งบทอสรางทางตอนบนและทอมกรการตามปรัปรงกัลังน้า  
พื้นที่ล้าข้งนหมระปสาขาคกลึง อัญญา สดสที่ สดสน 2/2565

ที่	รายการ	หน่วย	โอบ C				โอบ B				โอบ A				Factor F	ราคากลาง		
			จำนวนที่ ประมาณไว้ต่อหน่วย (บาท)	ค่าต่ออุปกรณ์ ต่อหน่วย (บาท)	งานคนคูณ ต่อหน่วย (บาท)	จำนวนที่ ประมาณไว้ต่อหน่วย (บาท)	ค่าต่ออุปกรณ์ ต่อหน่วย (บาท)	งานคนคูณ ต่อหน่วย (บาท)	จำนวนที่ ประมาณไว้ต่อหน่วย (บาท)	ค่าต่ออุปกรณ์ ต่อหน่วย (บาท)	งานคนคูณ ต่อหน่วย (บาท)	จำนวนที่ ประมาณไว้ต่อหน่วย (บาท)	ค่าต่ออุปกรณ์ ต่อหน่วย (บาท)	งานคนคูณ ต่อหน่วย (บาท)		ราคาต่อหน่วย		
																โอบ C	โอบ B	โอบ A
	ขนาด ศก. 100 มม.	จุด	2.00	*	2,310.00	*	2,457.00	2,457.00	2,457.00	*	2,663.00	2,663.00	2,663.00	1.3391	3,093.00	3,290.00	3,566.00	6,186.00
	ขนาด ศก. 150 มม.	จุด	2.00	*	2,789.00	*	2,946.00	2,946.00	2,946.00	*	3,166.00	3,166.00	3,166.00	1.3391	3,735.00	3,945.00	4,240.00	7,470.00
	ขนาด ศก. 200 มม.	จุด	2.00	*	2,865.00	*	3,022.00	3,022.00	3,022.00	*	3,242.00	3,242.00	3,242.00	1.3391	3,837.00	4,047.00	4,341.00	7,674.00
	ขนาด ศก. 300 มม.	จุด	2.00	*	4,232.00	*	4,483.00	4,483.00	4,483.00	*	4,753.00	4,753.00	4,753.00	1.3391	5,667.00	6,003.00	6,365.00	11,334.00
	ขนาด ศก. 400 มม.	จุด	*	*	4,955.00	*	5,262.00	5,262.00	5,262.00	*	5,610.00	5,610.00	5,610.00	1.3391	6,635.00	7,046.00	7,512.00	*
	8.2.2 รั้วถนนปูน																	
	ขนาด ศก. 100 มม.	จุด	2.00	*	2,667.00	*	2,814.00	2,814.00	2,814.00	*	3,020.00	3,020.00	3,020.00	1.3391	3,571.00	3,768.00	4,044.00	7,142.00
	ขนาด ศก. 150 มม.	จุด	2.00	*	3,246.00	*	3,403.00	3,403.00	3,403.00	*	3,623.00	3,623.00	3,623.00	1.3391	4,347.00	4,557.00	4,852.00	8,694.00
	ขนาด ศก. 200 มม.	จุด	2.00	*	4,828.00	*	5,010.00	5,010.00	5,010.00	*	5,265.00	5,265.00	5,265.00	1.3391	6,465.00	6,709.00	7,050.00	12,930.00
	ขนาด ศก. 300 มม.	จุด	2.00	*	6,938.00	*	7,261.00	7,261.00	7,261.00	*	7,591.00	7,591.00	7,591.00	1.3391	9,291.00	9,723.00	10,165.00	18,582.00
	ขนาด ศก. 400 มม.	จุด	*	*	17,470.00	*	17,987.00	17,987.00	17,987.00	*	18,699.00	18,699.00	18,699.00	1.3391	23,394.00	24,086.00	25,040.00	*
	8.2.3 รั้วทอโค้งในแนวตั้ง (Oblique Bend)																	
	90 องศา x ศก. 100 มม.	จุด	*	*	3,769.00	*	3,882.00	3,882.00	3,882.00	*	4,030.00	4,030.00	4,030.00	1.3391	5,047.00	5,198.00	5,397.00	*
	90 องศา x ศก. 150 มม.	จุด	*	*	4,300.00	*	4,428.00	4,428.00	4,428.00	*	4,597.00	4,597.00	4,597.00	1.3391	5,758.00	5,930.00	6,156.00	*
	90 องศา x ศก. 200 มม.	จุด	*	*	6,088.00	*	6,357.00	6,357.00	6,357.00	*	6,601.00	6,601.00	6,601.00	1.3391	8,152.00	8,513.00	8,839.00	*
	90 องศา x ศก. 300 มม.	จุด	*	*	8,189.00	*	8,584.00	8,584.00	8,584.00	*	8,974.00	8,974.00	8,974.00	1.3391	10,966.00	11,495.00	12,017.00	*
	45 องศา x ศก. 100 มม.	จุด	*	*	3,769.00	*	3,882.00	3,882.00	3,882.00	*	4,030.00	4,030.00	4,030.00	1.3391	5,047.00	5,198.00	5,397.00	*
	45 องศา x ศก. 150 มม.	จุด	*	*	4,300.00	*	4,428.00	4,428.00	4,428.00	*	4,597.00	4,597.00	4,597.00	1.3391	5,758.00	5,930.00	6,156.00	*
	45 องศา x ศก. 200 มม.	จุด	*	*	4,300.00	*	4,428.00	4,428.00	4,428.00	*	4,597.00	4,597.00	4,597.00	1.3391	5,758.00	5,930.00	6,156.00	*
	45 องศา x ศก. 300 มม.	จุด	*	*	8,189.00	*	8,584.00	8,584.00	8,584.00	*	8,974.00	8,974.00	8,974.00	1.3391	10,966.00	11,495.00	12,017.00	*
	22.5 องศา x ศก. 100 มม.	จุด	*	*	13,316.00	*	13,760.00	13,760.00	13,760.00	*	14,415.00	14,415.00	14,415.00	1.3391	17,831.00	18,426.00	19,303.00	*
	22.5 องศา x ศก. 150 มม.	จุด	*	*	3,769.00	*	3,882.00	3,882.00	3,882.00	*	4,030.00	4,030.00	4,030.00	1.3391	5,047.00	5,198.00	5,397.00	*
	22.5 องศา x ศก. 150 มม.	จุด	*	*	4,300.00	*	4,428.00	4,428.00	4,428.00	*	4,597.00	4,597.00	4,597.00	1.3391	5,758.00	5,930.00	6,156.00	*
	22.5 องศา x ศก. 200 มม.	จุด	*	*	4,300.00	*	4,428.00	4,428.00	4,428.00	*	4,597.00	4,597.00	4,597.00	1.3391	5,758.00	5,930.00	6,156.00	*
	22.5 องศา x ศก. 300 มม.	จุด	*	*	6,160.00	*	6,483.00	6,483.00	6,483.00	*	6,813.00	6,813.00	6,813.00	1.3391	8,249.00	8,681.00	9,123.00	*



รายงานของสัญญา สสตน 2/2565

งานก่อสร้างวางท่อขายน้ำและท่อบริการทางน้ำปรับปรุงลำน้ำ

พื้นที่ดำเนินการประปาสาขาทกลิม สัญญาเลขที่ สสตน 2/2565

ที่	รายการ	หน่วย	โชน C			โชน B			โชน A			Factor P	ราคาตลาด			
			จำนวนที่ ประมาณไว้โดยหน่วย (บาท)	ค่าของอุปกรณ์ คองแรงและวัสดุอื่น คองหน่วย (บาท)	ค่างานติดตั้ง คองหน่วย (บาท)	จำนวนที่ ประมาณไว้โดยหน่วย (บาท)	ค่าของอุปกรณ์ คองแรงและวัสดุอื่น คองหน่วย (บาท)	ค่างานติดตั้ง คองหน่วย (บาท)	จำนวนที่ ประมาณไว้โดยหน่วย (บาท)	ค่าของอุปกรณ์ คองแรงและวัสดุอื่น คองหน่วย (บาท)	ค่างานติดตั้ง คองหน่วย (บาท)		ราคาตลาด			
													โชน C	โชน B	โชน A	โชน C
	22.5 องศา x ศก. 400 มม.	จุด	*	13,316.00	13,316.00	*	13,760.00	13,760.00	*	14,415.00	14,415.00	1,3391	17,831.00	18,426.00	19,303.00	*
	8.2.4 รั้วท่อโค้งในแนวราบ (Horizontal Bend)															
	90 องศา x ศก. 100 มม.	จุด	2.00	1,929.00	1,929.00	*	2,011.00	2,011.00	*	2,116.00	2,116.00	1,3391	2,583.00	2,693.00	2,834.00	5,166.00
	90 องศา x ศก. 150 มม.	จุด	2.00	2,419.00	2,419.00	*	2,522.00	2,522.00	*	2,656.00	2,656.00	1,3391	3,239.00	3,377.00	3,557.00	6,478.00
	90 องศา x ศก. 200 มม.	จุด	2.00	4,000.00	4,000.00	*	4,143.00	4,143.00	*	4,333.00	4,333.00	1,3391	5,356.00	5,548.00	5,802.00	10,712.00
	90 องศา x ศก. 300 มม.	จุด	2.00	8,556.00	8,556.00	*	8,951.00	8,951.00	*	9,341.00	9,341.00	1,3391	11,457.00	11,986.00	12,509.00	22,914.00
	45 องศา x ศก. 100 มม.	จุด	2.00	1,929.00	1,929.00	*	2,011.00	2,011.00	*	2,116.00	2,116.00	1,3391	2,583.00	2,693.00	2,834.00	5,166.00
	45 องศา x ศก. 150 มม.	จุด	2.00	2,419.00	2,419.00	*	2,522.00	2,522.00	*	2,656.00	2,656.00	1,3391	3,239.00	3,377.00	3,557.00	6,478.00
	45 องศา x ศก. 200 มม.	จุด	2.00	2,480.00	2,480.00	*	2,583.00	2,583.00	*	2,717.00	2,717.00	1,3391	3,321.00	3,459.00	3,638.00	6,642.00
	45 องศา x ศก. 300 มม.	จุด	2.00	6,015.00	6,015.00	*	6,338.00	6,338.00	*	6,668.00	6,668.00	1,3391	8,055.00	8,487.00	8,929.00	16,110.00
	45 องศา x ศก. 400 มม.	จุด	*	13,051.00	13,051.00	*	13,495.00	13,495.00	*	14,150.00	14,150.00	1,3391	17,477.00	18,071.00	18,948.00	*
	22.5 องศา x ศก. 100 มม.	จุด	2.00	1,929.00	1,929.00	*	2,011.00	2,011.00	*	2,116.00	2,116.00	1,3391	2,583.00	2,693.00	2,834.00	5,166.00
	22.5 องศา x ศก. 150 มม.	จุด	2.00	2,419.00	2,419.00	*	2,522.00	2,522.00	*	2,656.00	2,656.00	1,3391	3,239.00	3,377.00	3,557.00	6,478.00
	22.5 องศา x ศก. 200 มม.	จุด	2.00	2,480.00	2,480.00	*	2,583.00	2,583.00	*	2,717.00	2,717.00	1,3391	3,321.00	3,459.00	3,638.00	6,642.00
	22.5 องศา x ศก. 300 มม.	จุด	2.00	3,919.00	3,919.00	*	4,170.00	4,170.00	*	4,440.00	4,440.00	1,3391	5,248.00	5,584.00	5,946.00	10,496.00
	22.5 องศา x ศก. 400 มม.	จุด	*	6,353.00	6,353.00	*	6,671.00	6,671.00	*	7,158.00	7,158.00	1,3391	8,507.00	8,933.00	9,585.00	*
	8.2.5 รั้วท่อโค้งในแนวตั้ง (Vertical Bend)															
	ขนาด ศก. 100 มม.	จุด	2.00	3,738.00	3,738.00	*	3,840.00	3,840.00	*	3,973.00	3,973.00	1,3391	5,006.00	5,142.00	5,320.00	10,012.00
	ขนาด ศก. 150 มม.	จุด	2.00	4,269.00	4,269.00	*	4,386.00	4,386.00	*	4,540.00	4,540.00	1,3391	5,717.00	5,873.00	6,080.00	11,454.00
	ขนาด ศก. 200 มม.	จุด	2.00	4,269.00	4,269.00	*	4,386.00	4,386.00	*	4,540.00	4,540.00	1,3391	5,717.00	5,873.00	6,080.00	11,454.00
	ขนาด ศก. 300 มม.	จุด	2.00	8,150.00	8,150.00	*	8,524.00	8,524.00	*	8,879.00	8,879.00	1,3391	10,914.00	11,414.00	11,890.00	21,828.00
	ขนาด ศก. 400 มม.	จุด	*	13,192.00	13,192.00	*	13,551.00	13,551.00	*	14,037.00	14,037.00	1,3391	17,665.00	18,146.00	18,797.00	*
	8.2.6 รั้วสามทาง (Tee)															
	ขนาด ศก. 100 x 100 มม.	จุด	1.00	2,672.00	2,672.00	*	2,901.00	2,901.00	*	3,220.00	3,220.00	1,3391	3,578.00	3,885.00	4,312.00	3,578.00
	ขนาด ศก. 150 x 100 มม.	จุด	1.00	3,061.00	3,061.00	*	3,300.00	3,300.00	*	3,633.00	3,633.00	1,3391	4,099.00	4,419.00	4,865.00	4,099.00





รายงานทางบัญชี ๒๕๖๕

งานก่อสร้างทางด่วนและทางบริการตามปรับปรุงทางด่วน

พื้นที่สำนักงานประจำสาขาตลิ่งชัน สัญญาเลขที่ สขตบ 2/2565

ที่	รายการ	หน่วย	โหนด C						โหนด B						โหนด A						ราคาทาง		
			จำนวนที่		ค่าแรงและวัสดุอื่น	จำนวนที่		ค่าแรงและวัสดุอื่น	จำนวนที่		ค่าแรงและวัสดุอื่น	จำนวนที่		ค่าแรงและวัสดุอื่น	จำนวนที่		ค่าแรงและวัสดุอื่น	Factor F		ราคาทาง			
			ประเภท	หน่วย		ประเภท	หน่วย		ประเภท	หน่วย		ประเภท	หน่วย		ประเภท	หน่วย		ประเภท	หน่วย	ประเภท	หน่วย	ประเภท	หน่วย
10	ศก. 3/4 - 1 1/2 นิ้ว	จุด	*	427.00	427.00	*	489.00	489.00	*	562.00	562.00	*	572.00	572.00	655.00	755.00	1.3391	1.3391	572.00	655.00	755.00	*	
	ศก. 2 - 2 1/2 นิ้ว	จุด	*	453.00	453.00	*	515.00	515.00	*	588.00	588.00	*	607.00	607.00	690.00	787.00	1.3391	1.3391	607.00	690.00	787.00	*	
	ค่าตัดบรรมท่อเดิม	จุด	*	524.00	524.00	*	574.00	574.00	*	624.00	624.00	*	702.00	702.00	769.00	836.00	1.3391	1.3391	702.00	769.00	836.00	*	
	ขนาด ศก. 3/4 นิ้ว	จุด	*	587.00	587.00	*	646.00	646.00	*	705.00	705.00	*	786.00	786.00	865.00	944.00	1.3391	1.3391	786.00	865.00	944.00	*	
	ขนาด ศก. 1 นิ้ว	จุด	*	678.00	678.00	*	749.00	749.00	*	820.00	820.00	*	908.00	908.00	1,003.00	1,098.00	1.3391	1.3391	908.00	1,003.00	1,098.00	*	
	ขนาด ศก. 1 1/2 นิ้ว	จุด	2.00	925.00	925.00	*	1,024.00	1,024.00	*	1,124.00	1,124.00	*	1,239.00	1,239.00	1,371.00	1,505.00	1.3391	1.3391	1,239.00	1,371.00	1,505.00	2,478.00	
	ขนาด ศก. 2 นิ้ว	จุด	*	1,233.00	1,233.00	*	1,376.00	1,376.00	*	1,518.00	1,518.00	*	1,651.00	1,651.00	1,843.00	2,033.00	1.3391	1.3391	1,651.00	1,843.00	2,033.00	*	
	ขนาด ศก. 2 1/2 นิ้ว	จุด	*	2,398.00	2,398.00	*	2,582.00	2,582.00	*	2,766.00	2,766.00	*	3,211.00	3,211.00	3,458.00	3,704.00	1.3391	1.3391	3,211.00	3,458.00	3,704.00	*	
	ขนาด ศก. 3 นิ้ว	จุด	10.00	3,662.00	3,662.00	*	3,828.00	3,828.00	*	3,994.00	3,994.00	*	4,215.00	4,215.00	4,904.00	5,348.00	1.3391	1.3391	4,215.00	4,904.00	5,348.00	49,040.00	
	ขนาด ศก. 100 มม.	จุด	10.00	3,883.00	3,883.00	*	4,049.00	4,049.00	*	4,215.00	4,215.00	*	4,965.00	5,365.00	5,200.00	5,644.00	1.3391	1.3391	4,215.00	5,200.00	5,644.00	52,000.00	
ขนาด ศก. 150 มม.	จุด	10.00	5,467.00	5,467.00	*	5,716.00	5,716.00	*	5,965.00	5,965.00	*	6,464.00	6,464.00	7,321.00	7,988.00	1.3391	1.3391	6,464.00	7,321.00	7,988.00	73,210.00		
ขนาด ศก. 200 มม.	จุด	1.00	5,966.00	5,966.00	*	6,215.00	6,215.00	*	6,464.00	6,464.00	*	6,720.00	6,720.00	7,989.00	8,656.00	1.3391	1.3391	6,464.00	7,989.00	8,656.00	7,989.00		
ขนาด ศก. 250 มม.	จุด	10.00	6,222.00	6,222.00	*	6,471.00	6,471.00	*	6,720.00	6,720.00	*	7,200.00	7,200.00	8,332.00	8,999.00	1.3391	1.3391	7,200.00	8,332.00	8,999.00	83,320.00		
ขนาด ศก. 300 มม.	จุด	1.00	12,084.00	12,084.00	*	12,499.00	12,499.00	*	12,914.00	12,914.00	*	13,329.00	13,329.00	16,182.00	17,293.00	1.3391	1.3391	12,914.00	16,182.00	17,293.00	16,182.00		
ขนาด ศก. 400 มม.	จุด	2.00	935.00	935.00	*	1,001.00	1,001.00	*	1,068.00	1,068.00	*	1,135.00	1,135.00	1,340.00	1,430.00	1.3391	1.3391	1,068.00	1,340.00	1,430.00	2,504.00		
ค่าตัดตั้งหัวด้วยคีม	จุด	2.00	1,028.00	1,028.00	*	1,094.00	1,094.00	*	1,161.00	1,161.00	*	1,228.00	1,228.00	1,465.00	1,555.00	1.3391	1.3391	1,161.00	1,465.00	1,555.00	2,754.00		
ขนาด ศก. 100 - 150 มม.	จุด	2.00	1,252.00	1,252.00	*	1,335.00	1,335.00	*	1,418.00	1,418.00	*	1,501.00	1,501.00	1,788.00	1,899.00	1.3391	1.3391	1,418.00	1,788.00	1,899.00	3,354.00		
ขนาด ศก. 200 - 250 มม.	จุด	*	1,980.00	1,980.00	*	2,146.00	2,146.00	*	2,312.00	2,312.00	*	2,478.00	2,478.00	2,874.00	3,096.00	1.3391	1.3391	2,312.00	2,874.00	3,096.00	*		
ขนาด ศก. 300 มม.	จุด	10.00	4,737.00	4,737.00	*	5,057.00	5,057.00	*	5,398.00	5,398.00	*	5,739.00	5,739.00	6,772.00	7,228.00	1.3391	1.3391	5,398.00	6,772.00	7,228.00	63,430.00		
ขนาด ศก. 400 มม.	จุด	10.00	5,277.00	5,277.00	*	5,597.00	5,597.00	*	5,938.00	5,938.00	*	6,279.00	6,279.00	7,495.00	7,952.00	1.3391	1.3391	5,938.00	7,495.00	7,952.00	70,660.00		

11 ค่ารวมท่อเดิมที่จุดหน้าถนนไว้ และมีแท่นคอนกรีตขึ้นรับ

12.1 หัวคีมเหล็กชนิดดีน






รายงานประจำปี ๒๕๖๑-๒๕๖๒

งานก่อสร้างวงทอเจนี่และทอบริการตามปรัชญาสังคม

พื้นที่ดำเนินงานประจำภาคกลาง สัญญาเลขที่ สคตบ 2/2565

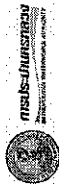
ที่	รายการ	หน่วย	โหนด C			โหนด B			โหนด A			Factor F	ราคาทาง			
			จำนวนที่ ประมาณไว้ต่อหน่วย (บาท)	ค่าอุปโภค ต่อหน่วย (บาท)	ค่าแรงและวัสดุอื่น ต่อหน่วย (บาท)	จำนวนที่ ประมาณไว้ต่อหน่วย (บาท)	ค่าอุปโภค ต่อหน่วย (บาท)	ค่าแรงและวัสดุอื่น ต่อหน่วย (บาท)	จำนวนที่ ประมาณไว้ต่อหน่วย (บาท)	ค่าอุปโภค ต่อหน่วย (บาท)	ค่าแรงและวัสดุอื่น ต่อหน่วย (บาท)		ราคาต่อหน่วย			
													โหนด C	โหนด B	โหนด A	
13	12.2 หัวดับเพลิงไดคิม	จุด	*	*	*	*	*	*	*	*	1.3391	8,006.00	8,435.00	8,892.00	*	
	ขนาด ศก. 100 มม.											8,006.00	8,435.00	8,892.00		
	ขนาด ศก. 150 มม.											8,906.00	9,335.00	9,792.00	*	
	ค่าวัสดุค่าติดตั้งที่แยกอีก และส่งคืน กปน.															
	ขนาด ศก. 100 - 150 มม.											1.3391	4,548.00	4,770.00	4,992.00	90,960.00
14	14.1 กรณีประตูน้ำเดิมที่แยกอีก และส่งคืน กปน.	จุด	20.00	*	*	*	*	*	*	*	1.3391	6,640.00	7,312.00	7,992.00	*	
	ขนาด ศก. 100 - 150 มม.											6,640.00	7,312.00	7,992.00		
	ค่าวัสดุค่าติดตั้งที่แยกอีก และส่งคืน กปน.															
	14.1 กรณีประตูน้ำเดิมแยกจากท่อเดิมที่แยกอีก															
	ขนาด ศก. 100 - 150 มม.											1.3391	4,241.00	4,463.00	4,686.00	21,205.00
15	14.2 กรณีประตูน้ำเดิมแยกจากท่อเดิมที่แยกอีกแล้ว	จุด	5.00	*	*	*	*	*	*	*	1.3391	4,981.00	5,315.00	5,648.00	*	
	ขนาด ศก. 200 - 300 มม.											4,981.00	5,315.00	5,648.00		
	ขนาด ศก. 400 มม.											5,589.00	6,034.00	6,479.00		
	ขนาด ศก. 100 - 150 มม.											1.3391	3,869.00	4,091.00	4,313.00	19,345.00
	ขนาด ศก. 200 - 300 มม.											1.3391	4,602.00	4,936.00	5,269.00	23,010.00
15	ค่าชุดสี่เหลี่ยมทอเจนี่ทอตามปรัชญาสังคม (ไม่รวมค่าติดตั้งหรือขนส่ง)	จุด	*	*	*	*	*	*	*	*	1.3391	5,188.00	5,632.00	6,077.00	*	
	ขนาด ศก. 400 มม.											5,188.00	5,632.00	6,077.00		
	ขนาด ศก. 100 - 150 มม.											1.3391	532.00	668.00	712.00	1,248.00
	ขนาด ศก. 1 1/2 นิ้ว											1.3391	684.00	860.00	916.00	1,610.00
	ขนาด ศก. 2 นิ้ว											1.3391	865.00	1,085.00	1,158.00	2,022.00
	ขนาด ศก. 2 1/2 นิ้ว											1.3391	1,021.00	1,189.00	1,278.00	2,378.00
	ขนาด ศก. 3 นิ้ว											1.3391	1,473.00	1,861.00	1,972.00	3,500.00
	ขนาด ศก. 100 มม.											1.3391	2,228.00	2,420.00	2,610.00	4,456.00
	ขนาด ศก. 150 มม.											1.3391	2,654.00	2,856.00	3,079.00	5,268.00
	ขนาด ศก. 200 มม.											1.3391	3,953.00	4,286.00	4,620.00	7,906.00
	ขนาด ศก. 250 มม.											1.3391	4,009.00	4,343.00	4,676.00	4,009.00



ราคากลาง สัญญา สสจ. 2/2565

งานก่อสร้างทางท่ออากาศและท่อบริการด้านปรับปรุงกลิ่น  
พื้นที่สำนักงานประชาสัมพันธ์ สัญญาเลขที่ สสจ. 2/2565

ที่	รายการ	หน่วย	โหนด C			โหนด B			โหนด A			ราคากลาง			
			จำนวนที่ ประมาณไว้ต่อหน่วย (บาท)	ค่าต่ออุปกรณ์ ต่อหน่วย (บาท)	ค่าแรงและวัสดุ ต่อหน่วย (บาท)	จำนวนที่ ประมาณไว้ต่อหน่วย (บาท)	ค่าต่ออุปกรณ์ ต่อหน่วย (บาท)	ค่าแรงและวัสดุ ต่อหน่วย (บาท)	จำนวนที่ ประมาณไว้ต่อหน่วย (บาท)	ค่าต่ออุปกรณ์ ต่อหน่วย (บาท)	ค่าแรงและวัสดุ ต่อหน่วย (บาท)	ราคาต่อหน่วย		ราคากลาง	
												โหนด C	โหนด B		โหนด A
16	ขนาด ทศ. 300 มม.	จุด	*	3,037.00	*	3,286.00	*	3,535.00	*	3,535.00	3,535.00	4,067.00	4,734.00	8,134.00	
			1.00	3,598.00	*	3,930.00	*	4,262.00	*	4,262.00	4,262.00	4,818.00	5,263.00	5,707.00	4,818.00
	ค่าท่อนและของฝังราคาตามหรือในสถานที่ข้างที่														
	16.1 ถนนหรือไหล่ทาง ลตส. เสร็จแล้วแต่ตรง (ทดสอบกำลังยึดคอนกรีตทุบทิ้งแบบปกติ)	คอนกรีตหนา 0.15 ม. (210 ksc./ 7 วัน)	ตร.ม.	20.00	*	866.00	*	917.00	*	958.00	958.00	1,160.00	1,228.00	1,283.00	23,200.00
				*	755.00	*	806.00	*	847.00	847.00	1,011.00	1,079.00	1,134.00	*	*
	คอนกรีตหนา 0.15 ม. (280 ksc./ 8 ชม.)	ตร.ม.	*	1,032.00	*	1,081.00	*	1,121.00	*	1,162.00	1,162.00	1,382.00	1,448.00	1,501.00	*
	คอนกรีตหนา 0.15 ม. (280 ksc./ 24 ชม.)	ตร.ม.	*	938.00	*	987.00	*	1,027.00	*	1,068.00	1,068.00	1,256.00	1,322.00	1,375.00	*
	คอนกรีตหนา 0.20 ม. (210 ksc./ 7 วัน)	ตร.ม.	*	1,045.00	*	1,102.00	*	1,149.00	*	1,196.00	1,196.00	1,399.00	1,476.00	1,539.00	*
	คอนกรีตหนา 0.20 ม. (210 ksc./ 28 วัน)	ตร.ม.	*	897.00	*	954.00	*	1,001.00	*	1,048.00	1,048.00	1,201.00	1,278.00	1,340.00	*
	คอนกรีตหนา 0.20 ม. (280 ksc./ 8 ชม.)	ตร.ม.	*	1,300.00	*	1,355.00	*	1,400.00	*	1,445.00	1,445.00	1,741.00	1,814.00	1,875.00	*
	คอนกรีตหนา 0.20 ม. (280 ksc./ 24 ชม.)	ตร.ม.	2.00	1,174.00	*	1,229.00	*	1,274.00	*	1,319.00	1,319.00	1,572.00	1,646.00	1,706.00	3,144.00
	คอนกรีตหนา 0.20 ม. (320 ksc./ 7 วัน)	ตร.ม.	20.00	1,005.00	*	1,062.00	*	1,109.00	*	1,156.00	1,156.00	1,346.00	1,422.00	1,485.00	26,920.00
	คอนกรีตหนา 0.20 ม. (280 ksc./ 28 วัน)	ตร.ม.	*	851.00	*	908.00	*	955.00	*	1,002.00	1,002.00	1,140.00	1,216.00	1,279.00	*
	คอนกรีตหนา 0.20 ม. (320 ksc./ 8 ชม.)	ตร.ม.	*	1,380.00	*	1,435.00	*	1,480.00	*	1,525.00	1,525.00	1,848.00	1,922.00	1,982.00	*
	คอนกรีตหนา 0.20 ม. (320 ksc./ 24 ชม.)	ตร.ม.	*	1,250.00	*	1,305.00	*	1,350.00	*	1,395.00	1,395.00	1,674.00	1,748.00	1,808.00	*
คอนกรีตหนา 0.20 ม. (320 ksc./ 7 วัน)	ตร.ม.	*	1,075.00	*	1,132.00	*	1,179.00	*	1,226.00	1,226.00	1,440.00	1,516.00	1,579.00	*	
คอนกรีตหนา 0.20 ม. (320 ksc./ 28 วัน)	ตร.ม.	*	914.00	*	971.00	*	1,018.00	*	1,065.00	1,065.00	1,224.00	1,300.00	1,363.00	*	
คอนกรีตหนา 0.25 ม. (210 ksc./ 7 วัน)	ตร.ม.	*	1,224.00	*	1,287.00	*	1,341.00	*	1,395.00	1,395.00	1,659.00	1,735.00	1,796.00	*	
คอนกรีตหนา 0.25 ม. (280 ksc./ 8 ชม.)	ตร.ม.	*	1,559.00	*	1,620.00	*	1,671.00	*	1,722.00	1,722.00	2,088.00	2,169.00	2,238.00	*	
คอนกรีตหนา 0.25 ม. (280 ksc./ 24 ชม.)	ตร.ม.	2.00	1,401.00	*	1,463.00	*	1,514.00	*	1,565.00	1,565.00	1,876.00	1,959.00	2,027.00	3,752.00	
คอนกรีตหนา 0.25 ม. (280 ksc./ 7 วัน)	ตร.ม.	20.00	1,191.00	*	1,255.00	*	1,308.00	*	1,361.00	1,361.00	1,595.00	1,681.00	1,752.00	31,900.00	
คอนกรีตหนา 0.25 ม. (280 ksc./ 28 วัน)	ตร.ม.	*	998.00	*	1,061.00	*	1,115.00	*	1,168.00	1,168.00	1,336.00	1,421.00	1,493.00	*	
คอนกรีตหนา 0.25 ม. (320 ksc./ 8 ชม.)	ตร.ม.	*	1,649.00	*	1,710.00	*	1,761.00	*	1,812.00	1,812.00	2,208.00	2,290.00	2,358.00	*	



ภาคกลาง ัญญา สตอน 2/2565

งานก่อสร้างทางรถยนต์และท่อประปาบริการด้านปรับปรุงกำลังน้ำ  
พื้นที่สำนักงานประปาสาขาตากสิน ัญญาเขต สตอน 2/2565

ที่	รายการ	หน่วย	โชน C			โชน B			โชน A			Factor F	ราคาทอง				
			จำนวนที่ ประมาณไว้	คาต่อ/อุปกรณ ต่อหน่วย (บาท)	คาางและวัสดุอื่น ต่อหน่วย (บาท)	คาางคนทุน ต่อหน่วย (บาท)	จำนวนที่ ประมาณไว้	คาต่อ/อุปกรณ ต่อหน่วย (บาท)	คาางและวัสดุอื่น ต่อหน่วย (บาท)	คาางคนทุน ต่อหน่วย (บาท)	จำนวนที่ ประมาณไว้		คาต่อ/อุปกรณ ต่อหน่วย (บาท)	คาางและวัสดุอื่น ต่อหน่วย (บาท)	คาางคนทุน ต่อหน่วย (บาท)	ราคาทอง โชน A	ราคาทอง โชน B
	คอนกรีตหนา 0.25 ม. (320 ksc./ 24 ชม.)	ตร.ม.	*	1,485.00	*	1,546.00	1,546.00	1,546.00	*	1,597.00	*	1,597.00	1,597.00	1,989.00	2,070.00	2,139.00	*
	คอนกรีตหนา 0.25 ม. (320 ksc./ 7 วัน)	ตร.ม.	*	1,267.00	*	1,330.00	1,330.00	1,330.00	*	1,384.00	*	1,384.00	1,384.00	1,697.00	1,781.00	1,853.00	*
	คอนกรีตหนา 0.25 ม. (320 ksc./ 28 วัน)	ตร.ม.	*	1,066.00	*	1,129.00	1,129.00	1,129.00	*	1,183.00	*	1,183.00	1,183.00	1,427.00	1,512.00	1,584.00	*
	16.2 ถนนหรือ โหลทาง คสล. ู้ทับด้วยเอทพัตต์ (ทดสอบกำลังอัดคอนกรีตทุบกระชก)																
	คอนกรีตหนา 0.15 ม. (210 ksc./ 7 วัน)	ตร.ม.	20.00	1,254.00	*	1,326.00	1,326.00	1,326.00	*	1,386.00	*	1,386.00	1,386.00	1,679.00	1,776.00	1,856.00	33,580.00
	คอนกรีตหนา 0.15 ม. (210 ksc./ 28 วัน)	ตร.ม.	*	1,143.00	*	1,215.00	1,215.00	1,215.00	*	1,275.00	*	1,275.00	1,275.00	1,531.00	1,627.00	1,707.00	*
	คอนกรีตหนา 0.15 ม. (280 ksc./ 8 ชม.)	ตร.ม.	*	1,420.00	*	1,490.00	1,490.00	1,490.00	*	1,549.00	*	1,549.00	1,549.00	1,902.00	1,995.00	2,074.00	*
	คอนกรีตหนา 0.15 ม. (280 ksc./ 24 ชม.)	ตร.ม.	*	1,326.00	*	1,396.00	1,396.00	1,396.00	*	1,455.00	*	1,455.00	1,455.00	1,776.00	1,869.00	1,948.00	*
	คอนกรีตหนา 0.20 ม. (210 ksc./ 7 วัน)	ตร.ม.	*	1,433.00	*	1,511.00	1,511.00	1,511.00	*	1,577.00	*	1,577.00	1,577.00	1,919.00	2,023.00	2,112.00	*
	คอนกรีตหนา 0.20 ม. (210 ksc./ 28 วัน)	ตร.ม.	*	1,285.00	*	1,365.00	1,365.00	1,365.00	*	1,429.00	*	1,429.00	1,429.00	1,721.00	1,825.00	1,914.00	*
	คอนกรีตหนา 0.20 ม. (280 ksc./ 8 ชม.)	ตร.ม.	*	1,688.00	*	1,764.00	1,764.00	1,764.00	*	1,828.00	*	1,828.00	1,828.00	2,260.00	2,362.00	2,448.00	*
	คอนกรีตหนา 0.20 ม. (280 ksc./ 24 ชม.)	ตร.ม.	2.00	1,562.00	*	1,638.00	1,638.00	1,638.00	*	1,702.00	*	1,702.00	1,702.00	2,092.00	2,193.00	2,279.00	4,184.00
	คอนกรีตหนา 0.20 ม. (280 ksc./ 7 วัน)	ตร.ม.	20.00	1,393.00	*	1,471.00	1,471.00	1,471.00	*	1,537.00	*	1,537.00	1,537.00	1,865.00	1,970.00	2,058.00	37,300.00
	คอนกรีตหนา 0.20 ม. (280 ksc./ 28 วัน)	ตร.ม.	*	1,239.00	*	1,317.00	1,317.00	1,317.00	*	1,383.00	*	1,383.00	1,383.00	1,659.00	1,764.00	1,852.00	*
	คอนกรีตหนา 0.20 ม. (320 ksc./ 8 ชม.)	ตร.ม.	*	1,768.00	*	1,844.00	1,844.00	1,844.00	*	1,908.00	*	1,908.00	1,908.00	2,366.00	2,469.00	2,555.00	*
	คอนกรีตหนา 0.20 ม. (320 ksc./ 24 ชม.)	ตร.ม.	*	1,638.00	*	1,714.00	1,714.00	1,714.00	*	1,778.00	*	1,778.00	1,778.00	2,193.00	2,295.00	2,381.00	*
	คอนกรีตหนา 0.20 ม. (320 ksc./ 7 วัน)	ตร.ม.	*	1,463.00	*	1,541.00	1,541.00	1,541.00	*	1,607.00	*	1,607.00	1,607.00	1,959.00	2,064.00	2,152.00	*
	คอนกรีตหนา 0.20 ม. (320 ksc./ 28 วัน)	ตร.ม.	*	1,302.00	*	1,380.00	1,380.00	1,380.00	*	1,446.00	*	1,446.00	1,446.00	1,744.00	1,848.00	1,936.00	*
	คอนกรีตหนา 0.25 ม. (280 ksc./ 8 ชม.)	ตร.ม.	*	1,947.00	*	2,029.00	2,029.00	2,029.00	*	2,099.00	*	2,099.00	2,099.00	2,607.00	2,717.00	2,811.00	*
	คอนกรีตหนา 0.25 ม. (280 ksc./ 24 ชม.)	ตร.ม.	2.00	1,790.00	*	1,872.00	1,872.00	1,872.00	*	1,942.00	*	1,942.00	1,942.00	2,397.00	2,507.00	2,601.00	4,794.00
	คอนกรีตหนา 0.25 ม. (280 ksc./ 7 วัน)	ตร.ม.	20.00	1,579.00	*	1,664.00	1,664.00	1,664.00	*	1,736.00	*	1,736.00	1,736.00	2,114.00	2,228.00	2,325.00	42,280.00
	คอนกรีตหนา 0.25 ม. (280 ksc./ 28 วัน)	ตร.ม.	*	1,386.00	*	1,470.00	1,470.00	1,470.00	*	1,543.00	*	1,543.00	1,543.00	1,856.00	1,968.00	2,066.00	*
	คอนกรีตหนา 0.25 ม. (320 ksc./ 8 ชม.)	ตร.ม.	*	2,037.00	*	2,119.00	2,119.00	2,119.00	*	2,189.00	*	2,189.00	2,189.00	2,728.00	2,838.00	2,931.00	*
	คอนกรีตหนา 0.25 ม. (320 ksc./ 24 ชม.)	ตร.ม.	*	1,873.00	*	1,955.00	1,955.00	1,955.00	*	2,025.00	*	2,025.00	2,025.00	2,508.00	2,618.00	2,712.00	*



กระทรวงศึกษาธิการ  
Ministry of Education, Youth and Sports

งานก่อสร้างทางของเขื่อนและท่อน้ำบริการด้านปรับปรุงอ่างเก็บน้ำ  
พื้นที่สำนักงานประชาสัมพันธ์ ศูนย์ดูแลพื้นที่ สยตล 2/2565

ที่	รายการ	หน่วย	โชน C				โชน B				โชน A				ราคาตลาด			
			จำนวนที่ ประมาณไว้โดย หน่วย (บาท)	ค่าต่อ หน่วย (บาท)	รวม บาท	%	จำนวนที่ ประมาณไว้โดย หน่วย (บาท)	ค่าต่อ หน่วย (บาท)	รวม บาท	%	จำนวนที่ ประมาณไว้โดย หน่วย (บาท)	ค่าต่อ หน่วย (บาท)	รวม บาท	%	โชน C	โชน B	โชน A	ราคาตลาด
	คอนกรีตหนา 0.25 ม. (320 ksc./ 7 วัน)	ตร.ม.	*	1,655.00	1,655.00	*	1,739.00	1,739.00	*	1,812.00	1,812.00	*	1,812.00	2,216.00	2,329.00	2,426.00	*	
	คอนกรีตหนา 0.25 ม. (320 ksc./ 28 วัน)	ตร.ม.	*	1,454.00	1,454.00	*	1,538.00	1,538.00	*	1,611.00	1,611.00	*	1,611.00	1,947.00	2,060.00	2,157.00	*	
	16.3 ถนนหรือไหล่ทาง แอสฟัลต์																	
	ความหนา 0.10 ม.	ตร.ม.	*	766.00	766.00	*	804.00	804.00	*	839.00	839.00	*	839.00	1,026.00	1,077.00	1,124.00	20,520.00	
	16.4 ทางเท้า																	
	แอสฟัลต์หนา 0.04 ม.	ตร.ม.	*	322.00	322.00	*	341.00	341.00	*	359.00	359.00	*	359.00	431.00	457.00	481.00	8,620.00	
	คสล. หนา 0.06 ม.	ตร.ม.	*	282.00	282.00	*	303.00	303.00	*	328.00	328.00	*	328.00	378.00	406.00	439.00	7,560.00	
	คสล. หนา 0.1 ม.	ตร.ม.	*	447.00	447.00	*	476.00	476.00	*	508.00	508.00	*	508.00	599.00	637.00	680.00	11,980.00	
	อินเตอร์ล็อกกรรมตา	ตร.ม.	*	406.00	406.00	*	433.00	433.00	*	463.00	463.00	*	463.00	544.00	580.00	620.00	10,880.00	
	อินเตอร์ล็อกแบบสี่	ตร.ม.	*	406.00	406.00	*	433.00	433.00	*	463.00	463.00	*	463.00	544.00	580.00	620.00	10,880.00	
	กระเบื้อง	ตร.ม.	*	481.00	481.00	*	508.00	508.00	*	538.00	538.00	*	538.00	644.00	680.00	720.00	6,440.00	
	16.5 ถนนหรือไหล่ทาง คสล. แบบ Full Depth Repair																	
	คอนกรีตหนา 0.20 ม. (7 วัน)	ตร.ม.	*	1,347.00	1,347.00	*	1,404.00	1,404.00	*	1,451.00	1,451.00	*	1,451.00	1,804.00	1,880.00	1,943.00	*	
	16.6 ถนนหรือไหล่ทาง คสล. เสริมเหล็กแตรง (ทดสอบกำลังอัดคอนกรีตทุบวงรอบอก) (ที่องค์ตั้งได้โดยคอนกรีตไม่แตก)																	
	คอนกรีตหนา 0.15 ม. (210 ksc./ 8 ชม.)	ตร.ม.	*	0.00	0.00	*	0.00	0.00	*	0.00	0.00	*	0.00	0.00	0.00	0.00	*	
	คอนกรีตหนา 0.15 ม. (210 ksc./ 24 ชม.)	ตร.ม.	*	1,069.00	1,069.00	*	1,119.00	1,119.00	*	1,161.00	1,161.00	*	1,161.00	1,431.00	1,498.00	1,555.00	*	
	คอนกรีตหนา 0.15 ม. (210 ksc./ 7 วัน)	ตร.ม.	*	933.00	933.00	*	984.00	984.00	*	1,025.00	1,025.00	*	1,025.00	1,249.00	1,318.00	1,373.00	6,245.00	
	คอนกรีตหนา 0.15 ม. (210 ksc./ 28 วัน)	ตร.ม.	*	806.00	806.00	*	856.00	856.00	*	898.00	898.00	*	898.00	1,079.00	1,146.00	1,203.00	*	
	คอนกรีตหนา 0.20 ม. (210 ksc./ 7 วัน)	ตร.ม.	*	1,134.00	1,134.00	*	1,191.00	1,191.00	*	1,238.00	1,238.00	*	1,238.00	1,519.00	1,595.00	1,658.00	*	
	คอนกรีตหนา 0.20 ม. (210 ksc./ 28 วัน)	ตร.ม.	*	965.00	965.00	*	1,022.00	1,022.00	*	1,069.00	1,069.00	*	1,069.00	1,292.00	1,369.00	1,431.00	*	
	คอนกรีตหนา 0.20 ม. (280 ksc./ 8 ชม.)	ตร.ม.	*	1,430.00	1,430.00	*	1,485.00	1,485.00	*	1,530.00	1,530.00	*	1,530.00	1,915.00	1,989.00	2,049.00	*	
	คอนกรีตหนา 0.20 ม. (280 ksc./ 24 ชม.)	ตร.ม.	*	1,286.00	1,286.00	*	1,341.00	1,341.00	*	1,386.00	1,386.00	*	1,386.00	1,722.00	1,796.00	1,856.00	8,610.00	
	คอนกรีตหนา 0.20 ม. (280 ksc./ 7 วัน)	ตร.ม.	*	1,095.00	1,095.00	*	1,152.00	1,152.00	*	1,199.00	1,199.00	*	1,199.00	1,466.00	1,543.00	1,606.00	7,330.00	
	คอนกรีตหนา 0.20 ม. (280 ksc./ 28 วัน)	ตร.ม.	*	918.00	918.00	*	975.00	975.00	*	1,022.00	1,022.00	*	1,022.00	1,229.00	1,306.00	1,369.00	*	




ราคาของ ัญญา สดสน 2/2565

งานก่อสร้างงานก่อผนังและก่อบริการตามปรับปรุงกำลังน้ำ

พื้นที่สำนักงานประปาสาขาตากสิน ัญญาเลขที่ สดสน 2/2565

ที่	รายละเอียด	หน่วย	โชน C			โชน B			โชน A			Factor F	ราคาทางง			ราคาสดง
			จำนวนที่ ประมทงไว้	ค่าต่อปรกรณ ต่อหนวย (บท)	ก้งนตบหน ต่อหนวย (บท)	จำนวนที่ ประมทงไว้	ค่าต่อปรกรณ ต่อหนวย (บท)	ก้งนตบหน ต่อหนวย (บท)	จำนวนที่ ประมทงไว้	ค่าต่อปรกรณ ต่อหนวย (บท)	ก้งนตบหน ต่อหนวย (บท)		โชน C	โชน B	โชน A	
	คอนกรีตหนา 0.20 ม. (320 ksc./ 8 ซม.)	ตร.ม.	*	1,521.00	1,521.00	*	1,576.00	1,576.00	*	1,621.00	1,621.00	1.3391	2,037.00	2,110.00	2,171.00	*
	คอนกรีตหนา 0.20 ม. (320 ksc./ 24 ซม.)	ตร.ม.	*	1,371.00	1,371.00	*	1,426.00	1,426.00	*	1,471.00	1,471.00	1.3391	1,836.00	1,910.00	1,970.00	*
	คอนกรีตหนา 0.20 ม. (320 ksc./ 7 ซม.)	ตร.ม.	*	1,171.00	1,171.00	*	1,228.00	1,228.00	*	1,275.00	1,275.00	1.3391	1,568.00	1,644.00	1,707.00	*
	คอนกรีตหนา 0.20 ม. (320 ksc./ 28 ซม.)	ตร.ม.	*	987.00	987.00	*	1,044.00	1,044.00	*	1,091.00	1,091.00	1.3391	1,322.00	1,398.00	1,461.00	*
	คอนกรีตหนา 0.25 ม. (280 ksc./ 8 ซม.)	ตร.ม.	*	1,721.00	1,721.00	*	1,782.00	1,782.00	*	1,833.00	1,833.00	1.3391	2,305.00	2,386.00	2,455.00	*
	คอนกรีตหนา 0.25 ม. (280 ksc./ 24 ซม.)	ตร.ม.	5.00	1,542.00	1,542.00	*	1,605.00	1,605.00	*	1,654.00	1,654.00	1.3391	2,065.00	2,147.00	2,215.00	10,325.00
	คอนกรีตหนา 0.25 ม. (280 ksc./ 7 ซม.)	ตร.ม.	5.00	1,303.00	1,303.00	*	1,367.00	1,367.00	*	1,420.00	1,420.00	1.3391	1,745.00	1,831.00	1,902.00	8,725.00
	คอนกรีตหนา 0.25 ม. (280 ksc./ 28 ซม.)	ตร.ม.	*	1,082.00	1,082.00	*	1,146.00	1,146.00	*	1,199.00	1,199.00	1.3391	1,449.00	1,535.00	1,606.00	*
	คอนกรีตหนา 0.25 ม. (320 ksc./ 8 ซม.)	ตร.ม.	*	1,824.00	1,824.00	*	1,885.00	1,885.00	*	1,936.00	1,936.00	1.3391	2,443.00	2,524.00	2,592.00	*
	คอนกรีตหนา 0.25 ม. (320 ksc./ 24 ซม.)	ตร.ม.	*	1,637.00	1,637.00	*	1,698.00	1,698.00	*	1,749.00	1,749.00	1.3391	2,192.00	2,274.00	2,342.00	*
	คอนกรีตหนา 0.25 ม. (320 ksc./ 7 ซม.)	ตร.ม.	*	1,387.00	1,387.00	*	1,451.00	1,451.00	*	1,504.00	1,504.00	1.3391	1,857.00	1,943.00	2,014.00	*
	คอนกรีตหนา 0.25 ม. (320 ksc./ 28 ซม.)	ตร.ม.	*	1,157.00	1,157.00	*	1,220.00	1,220.00	*	1,274.00	1,274.00	1.3391	1,549.00	1,634.00	1,706.00	*
	16.7 ถนนหรือโง่สทง สดง. ปูทับค้วเอสพีส์ (ทดสอบกำลังอัดคอนกรีตคู่ปรกรระบอ) (ที่คงจ้งงังโดยของมกร์คโมเสก)															
	คอนกรีตหนา 0.15 ม. (210 ksc./ 8 ซม.)	ตร.ม.	*	0.00	0.00	*	0.00	0.00	*	0.00	0.00	1.3391	0.00	0.00	0.00	*
	คอนกรีตหนา 0.15 ม. (210 ksc./ 24 ซม.)	ตร.ม.	*	1,457.00	1,457.00	*	1,528.00	1,528.00	*	1,589.00	1,589.00	1.3391	1,951.00	2,046.00	2,128.00	*
	คอนกรีตหนา 0.15 ม. (210 ksc./ 7 ซม.)	ตร.ม.	5.00	1,321.00	1,321.00	*	1,393.00	1,393.00	*	1,453.00	1,453.00	1.3391	1,769.00	1,865.00	1,946.00	8,845.00
	คอนกรีตหนา 0.15 ม. (210 ksc./ 28 ซม.)	ตร.ม.	*	1,194.00	1,194.00	*	1,265.00	1,265.00	*	1,326.00	1,326.00	1.3391	1,599.00	1,694.00	1,776.00	*
	คอนกรีตหนา 0.20 ม. (210 ksc./ 7 ซม.)	ตร.ม.	*	1,522.00	1,522.00	*	1,600.00	1,600.00	*	1,666.00	1,666.00	1.3391	2,038.00	2,143.00	2,231.00	*
	คอนกรีตหนา 0.20 ม. (210 ksc./ 28 ซม.)	ตร.ม.	*	1,353.00	1,353.00	*	1,431.00	1,431.00	*	1,497.00	1,497.00	1.3391	1,812.00	1,916.00	2,005.00	*
	คอนกรีตหนา 0.20 ม. (280 ksc./ 8 ซม.)	ตร.ม.	*	1,818.00	1,818.00	*	1,894.00	1,894.00	*	1,958.00	1,958.00	1.3391	2,434.00	2,536.00	2,622.00	*
	คอนกรีตหนา 0.20 ม. (280 ksc./ 24 ซม.)	ตร.ม.	5.00	1,674.00	1,674.00	*	1,750.00	1,750.00	*	1,814.00	1,814.00	1.3391	2,242.00	2,343.00	2,429.00	11,210.00
	คอนกรีตหนา 0.20 ม. (280 ksc./ 7 ซม.)	ตร.ม.	5.00	1,483.00	1,483.00	*	1,561.00	1,561.00	*	1,627.00	1,627.00	1.3391	1,986.00	2,090.00	2,179.00	9,930.00
	คอนกรีตหนา 0.20 ม. (280 ksc./ 28 ซม.)	ตร.ม.	*	1,306.00	1,306.00	*	1,384.00	1,384.00	*	1,450.00	1,450.00	1.3391	1,749.00	1,853.00	1,942.00	*
	คอนกรีตหนา 0.20 ม. (320 ksc./ 8 ซม.)	ตร.ม.	*	1,909.00	1,909.00	*	1,985.00	1,985.00	*	2,049.00	2,049.00	1.3391	2,556.00	2,658.00	2,744.00	*



กรมทรัพยากรธรรมชาติและสิ่งแวดล้อม

กระทรวงทรัพยากรธรรมชาติและสิ่งแวดล้อม

รายงานกลาง สัญญา สสตน 22565

งานก่อสร้างของอาคารและหอบริการตามปรับปรุงถ้ำถ้ำงา


พื้นที่สำนักงานประจำสาขาตากสิน สัญญาเลขที่ สสตน 22565

ที่	รายการ	หน่วย	โซน C			โซน B			โซน A			ราคากลาง					
			จำนวนที่ประมาณไว้ต่อหน่วย (บาท)	ค่าต่ออุปกรณ์ ต่อหน่วย (บาท)	ค่าแรงและวัสดุอื่น ต่อหน่วย (บาท)	จำนวนที่ประมาณไว้ต่อหน่วย (บาท)	ค่าต่ออุปกรณ์ ต่อหน่วย (บาท)	ค่าแรงและวัสดุอื่น ต่อหน่วย (บาท)	จำนวนที่ประมาณไว้ต่อหน่วย (บาท)	ค่าต่ออุปกรณ์ ต่อหน่วย (บาท)	ค่าแรงและวัสดุอื่น ต่อหน่วย (บาท)	ราคาต่อหน่วย			ราคากลาง		
												โซน C	โซน B	โซน A		โซน C	โซน B
	คอนกรีตหนา 0.20 ม. (320 ksc./ 24 ชม.)	ตร.ม.	*	1,759.00	*	1,835.00	*	1,899.00	*	1,899.00	1,899.00	1,899.00	1,899.00	2,555.00	2,457.00	2,545.00	*
	คอนกรีตหนา 0.20 ม. (320 ksc./ 7 วัน)	ตร.ม.	*	1,559.00	*	1,637.00	*	1,703.00	*	1,703.00	1,703.00	1,703.00	1,703.00	2,088.00	2,192.00	2,280.00	*
	คอนกรีตหนา 0.20 ม. (320 ksc./ 28 วัน)	ตร.ม.	*	1,375.00	*	1,453.00	*	1,519.00	*	1,519.00	1,519.00	1,519.00	1,519.00	1,841.00	1,946.00	2,034.00	*
	คอนกรีตหนา 0.25 ม. (280 ksc./ 8 ชม.)	ตร.ม.	*	2,109.00	*	2,191.00	*	2,261.00	*	2,261.00	2,261.00	2,261.00	2,261.00	2,824.00	2,934.00	3,028.00	*
	คอนกรีตหนา 0.25 ม. (280 ksc./ 24 ชม.)	ตร.ม.	5.00	1,930.00	*	2,012.00	*	2,082.00	*	2,082.00	2,082.00	2,082.00	2,082.00	2,584.00	2,694.00	2,788.00	12,920.00
	คอนกรีตหนา 0.25 ม. (280 ksc./ 7 วัน)	ตร.ม.	5.00	1,691.00	*	1,776.00	*	1,848.00	*	1,848.00	1,848.00	1,848.00	1,848.00	2,264.00	2,378.00	2,475.00	11,320.00
	คอนกรีตหนา 0.25 ม. (280 ksc./ 28 วัน)	ตร.ม.	*	1,470.00	*	1,555.00	*	1,627.00	*	1,627.00	1,627.00	1,627.00	1,627.00	1,968.00	2,082.00	2,179.00	*
	คอนกรีตหนา 0.25 ม. (320 ksc./ 8 ชม.)	ตร.ม.	*	2,212.00	*	2,294.00	*	2,364.00	*	2,364.00	2,364.00	2,364.00	2,364.00	2,962.00	3,072.00	3,166.00	*
	คอนกรีตหนา 0.25 ม. (320 ksc./ 24 ชม.)	ตร.ม.	*	2,025.00	*	2,107.00	*	2,177.00	*	2,177.00	2,177.00	2,177.00	2,177.00	2,712.00	2,821.00	2,915.00	*
	คอนกรีตหนา 0.25 ม. (320 ksc./ 7 วัน)	ตร.ม.	*	1,775.00	*	1,860.00	*	1,932.00	*	1,932.00	1,932.00	1,932.00	1,932.00	2,377.00	2,491.00	2,587.00	*
	คอนกรีตหนา 0.25 ม. (320 ksc./ 28 วัน)	ตร.ม.	*	1,545.00	*	1,629.00	*	1,702.00	*	1,702.00	1,702.00	1,702.00	1,702.00	2,069.00	2,181.00	2,279.00	*
17	ค่าอุปและซ่อมคืนจราจรหรือทางเท้าชั่วคราว (ไม่รวมค่าซ่อม)																
	คอนกรีตหนา 0.05 ม.	ตร.ม.	50.00	81.00	*	94.00	*	109.00	*	109.00	109.00	109.00	109.00	108.00	126.00	146.00	5,400.00
	คอนกรีตหนา 0.03 ม.	ตร.ม.	*	73.00	*	84.00	*	98.00	*	98.00	98.00	98.00	98.00	98.00	112.00	131.00	*
	แอสฟัลต์หนา 0.05 ม.	ตร.ม.	50.00	50.00	*	60.00	*	70.00	*	70.00	70.00	70.00	70.00	67.00	80.00	94.00	3,350.00
	แอสฟัลต์หนา 0.04 ม.	ตร.ม.	*	41.00	*	49.00	*	56.00	*	56.00	56.00	56.00	56.00	55.00	66.00	75.00	*
	แอสฟัลต์หนา 0.03 ม.	ตร.ม.	*	30.00	*	36.00	*	42.00	*	42.00	42.00	42.00	42.00	40.00	48.00	56.00	*
	แอสฟัลต์หนา 0.05 ม.	ตร.ม.	20.00	50.00	*	60.00	*	70.00	*	70.00	70.00	70.00	70.00	67.00	80.00	94.00	1,340.00
	หินคลุกหนา 0.04 ม.	ตร.ม.	20.00	17.00	*	21.00	*	25.00	*	25.00	25.00	25.00	25.00	23.00	28.00	33.00	460.00
17.2	ค่าซ่อมผิวจราจรหรือทางเท้าชั่วคราว (ไม่รวมค่าซ่อม)																
	คอนกรีตหนา 0.05 ม.	ตร.ม.	50.00	172.00	*	180.00	*	188.00	*	188.00	188.00	188.00	188.00	230.00	241.00	252.00	11,500.00
	คอนกรีตหนา 0.03 ม.	ตร.ม.	*	110.00	*	116.00	*	122.00	*	122.00	122.00	122.00	122.00	147.00	155.00	163.00	*
	แอสฟัลต์หนา 0.05 ม.	ตร.ม.	50.00	341.00	*	352.00	*	363.00	*	363.00	363.00	363.00	363.00	457.00	471.00	486.00	22,850.00
	แอสฟัลต์หนา 0.04 ม.	ตร.ม.	*	281.00	*	292.00	*	303.00	*	303.00	303.00	303.00	303.00	376.00	391.00	406.00	*









กรมส่งเสริมการค้าระหว่างประเทศ  
กระทรวงพาณิชย์

ราคากลาง สัญญา สสสน 2/2565

งานก่อสร้างวางท่อจ่ายน้ำและท่อบริการทางดินปรับปรุงที่สถานี  
พื้นที่สำนักงานประปาเขตลพบุรี สัญญาเลขที่ สสสน 2/2565

ที่	รายการ	หน่วย	โชน C				โชน B				โชน A				Factor F	ราคากลาง		
			จำนวนที่ ประมาณไว้	ค่าต่ออุปกรณ์ ต่อหน่วย (บาท)	ค่าแรงและวัสดุอื่น ต่อหน่วย (บาท)	ค่างานดิน ต่อหน่วย (บาท)	จำนวนที่ ประมาณไว้	ค่าต่ออุปกรณ์ ต่อหน่วย (บาท)	ค่าแรงและวัสดุอื่น ต่อหน่วย (บาท)	ค่างานดิน ต่อหน่วย (บาท)	จำนวนที่ ประมาณไว้	ค่าต่ออุปกรณ์ ต่อหน่วย (บาท)	ค่าแรงและวัสดุอื่น ต่อหน่วย (บาท)	ค่างานดิน ต่อหน่วย (บาท)		ราคาต่อหน่วย		
																โชน C	โชน B	โชน A
	ถนนแอสฟัลต์	จุด	*	787.00	855.00	855.00	855.00	855.00	855.00	*	959.00	959.00	959.00	959.00	1,054.00	1,145.00	1,284.00	*
	ทางเท้าคอนกรีต	จุด	*	651.00	712.00	712.00	712.00	712.00	712.00	*	809.00	809.00	809.00	809.00	872.00	953.00	1,083.00	*
	โหลถัง	จุด	*	592.00	644.00	644.00	644.00	644.00	644.00	*	738.00	738.00	738.00	738.00	793.00	862.00	988.00	*
	บันพื่นทางเท้า	จุด	*	315.00	330.00	330.00	330.00	330.00	330.00	*	346.00	346.00	346.00	346.00	422.00	442.00	463.00	*
	19.1.1.3 ขนาดท่อเมนสายหลักเดิม สก. 100 - 150 มม.																	
	ถนนคอนกรีต	จุด	*	882.00	955.00	955.00	955.00	955.00	955.00	*	1,064.00	1,064.00	1,064.00	1,064.00	1,181.00	1,279.00	1,425.00	*
	ถนนแอสฟัลต์	จุด	*	787.00	855.00	855.00	855.00	855.00	855.00	*	959.00	959.00	959.00	959.00	1,054.00	1,145.00	1,284.00	*
	ทางเท้าคอนกรีต	จุด	*	651.00	712.00	712.00	712.00	712.00	712.00	*	809.00	809.00	809.00	809.00	872.00	953.00	1,083.00	*
	โหลถัง	จุด	*	592.00	644.00	644.00	644.00	644.00	644.00	*	738.00	738.00	738.00	738.00	793.00	862.00	988.00	*
	บันพื่นทางเท้า	จุด	*	315.00	330.00	330.00	330.00	330.00	330.00	*	346.00	346.00	346.00	346.00	422.00	442.00	463.00	*
	19.1.1.4 ขนาดท่อเมนสายหลักเดิม สก. 200 - 400 มม.																	
	ถนนคอนกรีต	จุด	*	1,171.00	1,272.00	1,272.00	1,272.00	1,272.00	1,272.00	*	1,432.00	1,432.00	1,432.00	1,432.00	1,568.00	1,703.00	1,918.00	*
	ถนนแอสฟัลต์	จุด	*	1,006.00	1,098.00	1,098.00	1,098.00	1,098.00	1,098.00	*	1,249.00	1,249.00	1,249.00	1,249.00	1,347.00	1,470.00	1,673.00	*
	ทางเท้าคอนกรีต	จุด	*	860.00	945.00	945.00	945.00	945.00	945.00	*	1,089.00	1,089.00	1,089.00	1,089.00	1,152.00	1,265.00	1,458.00	*
	โหลถัง	จุด	*	818.00	895.00	895.00	895.00	895.00	895.00	*	1,037.00	1,037.00	1,037.00	1,037.00	1,095.00	1,198.00	1,389.00	*
	บันพื่นทางเท้า	จุด	*	381.00	399.00	399.00	399.00	399.00	399.00	*	418.00	418.00	418.00	418.00	510.00	534.00	560.00	*
	19.1.1.5 ขนาดท่อเมนสายหลักเดิม สก. 110 มม.																	
	ถนนคอนกรีต	จุด	*	1,366.00	1,439.00	1,439.00	1,439.00	1,439.00	1,439.00	*	1,548.00	1,548.00	1,548.00	1,548.00	1,829.00	1,927.00	2,073.00	*
	ถนนแอสฟัลต์	จุด	*	1,271.00	1,339.00	1,339.00	1,339.00	1,339.00	1,339.00	*	1,443.00	1,443.00	1,443.00	1,443.00	1,702.00	1,793.00	1,932.00	*
	ทางเท้าคอนกรีต	จุด	*	1,135.00	1,196.00	1,196.00	1,196.00	1,196.00	1,196.00	*	1,293.00	1,293.00	1,293.00	1,293.00	1,520.00	1,602.00	1,731.00	*
	โหลถัง	จุด	*	1,076.00	1,128.00	1,128.00	1,128.00	1,128.00	1,128.00	*	1,222.00	1,222.00	1,222.00	1,222.00	1,441.00	1,511.00	1,636.00	*
	บันพื่นทางเท้า	จุด	*	799.00	814.00	814.00	814.00	814.00	814.00	*	830.00	830.00	830.00	830.00	1,070.00	1,090.00	1,111.00	*
	19.1.1.6 ขนาดท่อเมนสายหลักเดิม สก. 180 มม.																	
	ถนนคอนกรีต	จุด	*	1,962.00	2,035.00	2,035.00	2,035.00	2,035.00	2,035.00	*	2,144.00	2,144.00	2,144.00	2,144.00	2,627.00	2,725.00	2,871.00	*
	ถนนแอสฟัลต์	จุด	*	1,867.00	1,935.00	1,935.00	1,935.00	1,935.00	1,935.00	*	2,039.00	2,039.00	2,039.00	2,039.00	2,500.00	2,591.00	2,730.00	*

รายนามของ 50 อันดับ สสจ. 2/2565

งานก่อสร้างของฝ่ายและของบริการตามปรับปรุงแก้ไข

พื้นที่สำนักงานประจำสาขาศึกษา สสจ.อุบลราชธานี สสจ.น 2/2565

ที่	รายการ	หน่วย	โซน C						โซน B						โซน A						ราคาตลาด					
			จำนวนที่		ค่าแรงและวัสดุอื่น		ค่าจ้างคนงาน		จำนวนที่		ค่าแรงและวัสดุอื่น		ค่าจ้างคนงาน		จำนวนที่		ค่าแรงและวัสดุอื่น		ค่าจ้างคนงาน		ราคาตลาด		ราคาตลาด			
			ประมาณไว้	ต่อหน่วย (บาท)	ประมาณไว้	ต่อหน่วย (บาท)	ประมาณไว้	ต่อหน่วย (บาท)	ประมาณไว้	ต่อหน่วย (บาท)	ประมาณไว้	ต่อหน่วย (บาท)	ประมาณไว้	ต่อหน่วย (บาท)	ประมาณไว้	ต่อหน่วย (บาท)	ประมาณไว้	ต่อหน่วย (บาท)	ประมาณไว้	ต่อหน่วย (บาท)	ประมาณไว้	ต่อหน่วย (บาท)	ราคาตลาด	ราคาตลาด		
	ทางท่อนกรีต	จุด	*	1,731.00	*	1,792.00	*	1,792.00	1,792.00	*	1,889.00	1,889.00	1,889.00	1,889.00	1,889.00	1,889.00	1,889.00	1,889.00	1,889.00	1,889.00	1,889.00	2,318.00	2,530.00	*		
	โหล่าง	จุด	*	1,672.00	*	1,724.00	*	1,724.00	1,724.00	*	1,818.00	1,818.00	1,818.00	1,818.00	1,818.00	1,818.00	1,818.00	1,818.00	1,818.00	1,818.00	1,818.00	2,239.00	2,434.00	*		
	บนพื้นทางเท้า	จุด	*	1,395.00	*	1,410.00	*	1,410.00	1,410.00	*	1,426.00	1,426.00	1,426.00	1,426.00	1,426.00	1,426.00	1,426.00	1,426.00	1,426.00	1,426.00	1,426.00	1,888.00	1,910.00	*		
	19.1.1.7 ขนาดท่อเมนสายหลักเดิม สท. 225 มม.																									
	ถนนคอนกรีต	จุด	*	2,691.00	*	2,792.00	*	2,792.00	2,792.00	*	2,952.00	2,952.00	2,952.00	2,952.00	2,952.00	2,952.00	2,952.00	2,952.00	2,952.00	2,952.00	2,952.00	3,604.00	3,953.00	*		
	ถนนแอสฟัลต์	จุด	*	2,526.00	*	2,618.00	*	2,618.00	2,618.00	*	2,769.00	2,769.00	2,769.00	2,769.00	2,769.00	2,769.00	2,769.00	2,769.00	2,769.00	2,769.00	2,769.00	3,383.00	3,708.00	*		
	ทางท่อนกรีต	จุด	*	2,380.00	*	2,465.00	*	2,465.00	2,465.00	*	2,609.00	2,609.00	2,609.00	2,609.00	2,609.00	2,609.00	2,609.00	2,609.00	2,609.00	2,609.00	2,609.00	3,187.00	3,494.00	*		
	โหล่าง	จุด	*	2,338.00	*	2,415.00	*	2,415.00	2,415.00	*	2,557.00	2,557.00	2,557.00	2,557.00	2,557.00	2,557.00	2,557.00	2,557.00	2,557.00	2,557.00	2,557.00	3,131.00	3,424.00	*		
	บนพื้นทางเท้า	จุด	*	1,901.00	*	1,919.00	*	1,919.00	1,919.00	*	1,938.00	1,938.00	1,938.00	1,938.00	1,938.00	1,938.00	1,938.00	1,938.00	1,938.00	1,938.00	1,938.00	2,546.00	2,595.00	*		
	19.1.1.8 ขนาดท่อเมนสายหลักเดิม สท. 315 มม.																									
	ถนนคอนกรีต	จุด	*	3,731.00	*	3,832.00	*	3,832.00	3,832.00	*	3,992.00	3,992.00	3,992.00	3,992.00	3,992.00	3,992.00	3,992.00	3,992.00	3,992.00	3,992.00	3,992.00	4,996.00	5,346.00	*		
	ถนนแอสฟัลต์	จุด	*	3,566.00	*	3,658.00	*	3,658.00	3,658.00	*	3,809.00	3,809.00	3,809.00	3,809.00	3,809.00	3,809.00	3,809.00	3,809.00	3,809.00	3,809.00	3,809.00	4,775.00	5,101.00	*		
	ทางท่อนกรีต	จุด	*	3,420.00	*	3,505.00	*	3,505.00	3,505.00	*	3,649.00	3,649.00	3,649.00	3,649.00	3,649.00	3,649.00	3,649.00	3,649.00	3,649.00	3,649.00	3,649.00	4,580.00	4,886.00	*		
	โหล่าง	จุด	*	3,378.00	*	3,455.00	*	3,455.00	3,455.00	*	3,597.00	3,597.00	3,597.00	3,597.00	3,597.00	3,597.00	3,597.00	3,597.00	3,597.00	3,597.00	3,597.00	4,523.00	4,817.00	*		
	บนพื้นทางเท้า	จุด	*	2,941.00	*	2,959.00	*	2,959.00	2,959.00	*	2,978.00	2,978.00	2,978.00	2,978.00	2,978.00	2,978.00	2,978.00	2,978.00	2,978.00	2,978.00	2,978.00	3,938.00	3,988.00	*		
	19.1.2 สำหรับท่อแยก ขนาด 40 - 50 มม.																									
	19.1.2.1 ขนาดท่อเมนสายหลักเดิม สท. 50 มม. (PE)																									
	ถนนคอนกรีต	จุด	*	739.00	*	739.00	*	739.00	739.00	*	894.00	894.00	894.00	894.00	894.00	894.00	894.00	894.00	894.00	894.00	894.00	990.00	1,197.00	*		
	ถนนแอสฟัลต์	จุด	*	660.00	*	660.00	*	660.00	660.00	*	806.00	806.00	806.00	806.00	806.00	806.00	806.00	806.00	806.00	806.00	806.00	884.00	1,079.00	*		
	ทางท่อนกรีต	จุด	*	588.00	*	588.00	*	588.00	588.00	*	729.00	729.00	729.00	729.00	729.00	729.00	729.00	729.00	729.00	729.00	729.00	868.00	976.00	*		
	โหล่าง	จุด	*	563.00	*	563.00	*	563.00	563.00	*	688.00	688.00	688.00	688.00	688.00	688.00	688.00	688.00	688.00	688.00	688.00	754.00	921.00	*		
	บนพื้นทางเท้า	จุด	*	325.00	*	325.00	*	325.00	325.00	*	352.00	352.00	352.00	352.00	352.00	352.00	352.00	352.00	352.00	352.00	352.00	435.00	471.00	*		
	19.1.2.2 ขนาดท่อเมนสายหลักเดิม สท. 4 นิ้ว (GI)																									
	ถนนคอนกรีต	จุด	*	739.00	*	739.00	*	739.00	739.00	*	894.00	894.00	894.00	894.00	894.00	894.00	894.00	894.00	894.00	894.00	894.00	990.00	1,197.00	*		
	ถนนแอสฟัลต์	จุด	*	660.00	*	660.00	*	660.00	660.00	*	806.00	806.00	806.00	806.00	806.00	806.00	806.00	806.00	806.00	806.00	806.00	884.00	967.00	*		



กรมส่งเสริมการค้าระหว่างประเทศ  
กระทรวงพาณิชย์

กรมส่งเสริมการค้าระหว่างประเทศ  
กระทรวงพาณิชย์

งานก่อสร้างวงกบยื่นหน้าและกอบบริการด้านปรับปรุงสิ่งห้า  
พื้นที่สำนักงานประจำสาขาคากีน สัตยูของจังหวัด สสทศน 2/2565

ที่	รายการ	หน่วย	โชน C						โชน B						โชน A						Factor F	ราคาต่อหน่วย			ราคาต่อหน่วย						
			จำนวนที่		ค่าต่อ/อุปกรณ		ค่าแรงและวัสดุอื่น		จำนวนที่		ค่าต่อ/อุปกรณ		ค่าแรงและวัสดุอื่น		จำนวนที่		ค่าต่อ/อุปกรณ		ค่าแรงและวัสดุอื่น												
			ประมาณ	ไว้ต่อหน่วย	(บาท)	(บาท)	ต่อหน่วย	(บาท)	ประมาณ	ไว้ต่อหน่วย	(บาท)	(บาท)	ต่อหน่วย	(บาท)	ประมาณ	ไว้ต่อหน่วย	(บาท)	(บาท)	ต่อหน่วย	(บาท)											
19.1.2.3 ขนาดคอมเมนต์เหล็กเสริม ศท. 100 - 150 มม.	ทางทำคอนกรีต	จุด	*	588.00	*	588.00	*	648.00	*	648.00	*	648.00	*	648.00	*	648.00	*	648.00	*	648.00	*	729.00	*	729.00	*	729.00	787.00	868.00	976.00	*	
	โหล่าง	จุด	*	563.00	*	563.00	*	605.00	*	605.00	*	605.00	*	605.00	*	605.00	*	605.00	*	605.00	*	688.00	*	688.00	*	688.00	754.00	810.00	921.00	*	
	บนพื้นทางทำ	จุด	*	325.00	*	325.00	*	339.00	*	339.00	*	339.00	*	339.00	*	339.00	*	339.00	*	339.00	*	352.00	*	352.00	*	352.00	455.00	454.00	471.00	*	
	บนคอนกรีต		จุด	*	746.50	*	746.50	*	810.50	*	810.50	*	810.50	*	810.50	*	810.50	*	810.50	*	810.50	*	901.50	*	901.50	*	901.50	1,000.00	1,085.00	1,207.00	*
		ถนนเอสพีลัด	จุด	*	667.50	*	667.50	*	729.50	*	729.50	*	729.50	*	729.50	*	729.50	*	729.50	*	729.50	*	813.50	*	813.50	*	813.50	894.00	977.00	1,089.00	*
		ทางทำคอนกรีต	จุด	*	595.50	*	595.50	*	655.50	*	655.50	*	655.50	*	655.50	*	655.50	*	655.50	*	655.50	*	736.50	*	736.50	*	736.50	797.00	878.00	986.00	*
		โหล่าง	จุด	*	570.50	*	570.50	*	612.50	*	612.50	*	612.50	*	612.50	*	612.50	*	612.50	*	612.50	*	695.50	*	695.50	*	695.50	764.00	820.00	931.00	*
	บนพื้นทางทำ		จุด	*	332.50	*	332.50	*	346.50	*	346.50	*	346.50	*	346.50	*	346.50	*	346.50	*	346.50	*	359.50	*	359.50	*	359.50	445.00	464.00	481.00	*
		ถนนคอนกรีต	จุด	*	1,380.00	*	1,380.00	*	1,491.00	*	1,491.00	*	1,491.00	*	1,491.00	*	1,491.00	*	1,491.00	*	1,491.00	*	1,653.00	*	1,653.00	*	1,653.00	1,848.00	1,997.00	2,214.00	*
		ถนนเอสพีลัด	จุด	*	1,211.00	*	1,211.00	*	1,315.00	*	1,315.00	*	1,315.00	*	1,315.00	*	1,315.00	*	1,315.00	*	1,315.00	*	1,465.00	*	1,465.00	*	1,465.00	1,622.00	1,761.00	1,982.00	*
		ทางทำคอนกรีต	จุด	*	956.00	*	956.00	*	1,048.00	*	1,048.00	*	1,048.00	*	1,048.00	*	1,048.00	*	1,048.00	*	1,048.00	*	1,186.00	*	1,186.00	*	1,186.00	1,280.00	1,403.00	1,588.00	*
	บนพื้นทางทำ		จุด	*	904.00	*	904.00	*	979.00	*	979.00	*	979.00	*	979.00	*	979.00	*	979.00	*	979.00	*	1,116.00	*	1,116.00	*	1,116.00	1,211.00	1,311.00	1,494.00	*
โหล่าง		จุด	*	494.00	*	494.00	*	515.00	*	515.00	*	515.00	*	515.00	*	515.00	*	515.00	*	515.00	*	537.00	*	537.00	*	537.00	662.00	690.00	719.00	*	
ถนนคอนกรีต		จุด	*	1,231.00	*	1,231.00	*	1,295.00	*	1,295.00	*	1,295.00	*	1,295.00	*	1,295.00	*	1,295.00	*	1,295.00	*	1,386.00	*	1,386.00	*	1,386.00	1,648.00	1,794.00	1,856.00	*	
ถนนเอสพีลัด		จุด	*	1,152.00	*	1,152.00	*	1,214.00	*	1,214.00	*	1,214.00	*	1,214.00	*	1,214.00	*	1,214.00	*	1,214.00	*	1,298.00	*	1,298.00	*	1,298.00	1,543.00	1,626.00	1,738.00	*	
บนพื้นทางทำ		จุด	*	1,080.00	*	1,080.00	*	1,140.00	*	1,140.00	*	1,140.00	*	1,140.00	*	1,140.00	*	1,140.00	*	1,140.00	*	1,221.00	*	1,221.00	*	1,221.00	1,446.00	1,527.00	1,635.00	*	
	โหล่าง	จุด	*	1,055.00	*	1,055.00	*	1,097.00	*	1,097.00	*	1,097.00	*	1,097.00	*	1,097.00	*	1,097.00	*	1,097.00	*	1,180.00	*	1,180.00	*	1,180.00	1,413.00	1,469.00	1,580.00	*	
	ถนนคอนกรีต	จุด	*	817.00	*	817.00	*	831.00	*	831.00	*	831.00	*	831.00	*	831.00	*	831.00	*	831.00	*	844.00	*	844.00	*	844.00	1,094.00	1,113.00	1,130.00	*	
	ถนนเอสพีลัด	จุด	*	1,827.00	*	1,827.00	*	1,891.00	*	1,891.00	*	1,891.00	*	1,891.00	*	1,891.00	*	1,891.00	*	1,891.00	*	1,982.00	*	1,982.00	*	1,982.00	2,447.00	2,532.00	2,654.00	*	
บนพื้นทางทำ		จุด	*	1,748.00	*	1,748.00	*	1,810.00	*	1,810.00	*	1,810.00	*	1,810.00	*	1,810.00	*	1,810.00	*	1,810.00	*	1,894.00	*	1,894.00	*	1,894.00	2,341.00	2,424.00	2,536.00	*	
	โหล่าง	จุด	*	1,676.00	*	1,676.00	*	1,736.00	*	1,736.00	*	1,736.00	*	1,736.00	*	1,736.00	*	1,736.00	*	1,736.00	*	1,817.00	*	1,817.00	*	1,817.00	2,244.00	2,325.00	2,433.00	*	
	ถนนคอนกรีต	จุด	*	1,676.00	*	1,676.00	*	1,736.00	*	1,736.00	*	1,736.00	*	1,736.00	*	1,736.00	*	1,736.00	*	1,736.00	*	1,817.00	*	1,817.00	*	1,817.00	2,244.00	2,325.00	2,433.00	*	

19.1.2.4 ขนาดคอมเมนต์เหล็กเสริม ศท. 200 - 400 มม.

19.1.2.5 ขนาดคอมเมนต์เหล็กเสริม ศท. 110 มม.

19.1.2.6 ขนาดคอมเมนต์เหล็กเสริม ศท. 180 มม.



ภาคกลาง สัตว์ป่า สดสน 2/2565

งานก่อสร้างวางท่อจ่ายน้ำและท่อบริการค้ำน้ำรับปรุงน้ำส่งน้ำ  
พื้นที่สำนักงานประมงสาขาตากสิน สัตว์ป่าเขตที่ สดสน 2/2565

ที่	รายการ	หน่วย	โหล่น C			โหล่น B			โหล่น A			ราคาตกลง			
			จำนวนที่ ประมาณไว้	ค่าต่ออุปกรณ์ ต่อหน่วย (บาท)	ค่าแรงและวัสดุอื่น ต่อหน่วย (บาท)	จำนวนที่ ประมาณไว้	ค่าต่ออุปกรณ์ ต่อหน่วย (บาท)	ค่าแรงและวัสดุอื่น ต่อหน่วย (บาท)	จำนวนที่ ประมาณไว้	ค่าต่ออุปกรณ์ ต่อหน่วย (บาท)	ค่าแรงและวัสดุอื่น ต่อหน่วย (บาท)	โหล่น C	โหล่น B	โหล่น A	ราคาตกลง
ให้สร้าง		จุด	*	1,651.00	1,651.00	*	1,695.00	1,695.00	*	1,776.00	1,776.00	2,211.00	2,267.00	2,378.00	*
บนพื้นที่ทางเท้า		จุด	*	1,413.00	1,413.00	*	1,427.00	1,427.00	*	1,440.00	1,440.00	1,892.00	1,911.00	1,928.00	*
19.1.1.2.7 ขนดินถมถนนสายหลักเดิม ศก. 225 มม.		จุด	*	2,900.00	2,900.00	*	3,011.00	3,011.00	*	3,173.00	3,173.00	3,883.00	4,032.00	4,249.00	*
ถนนคอนกรีต		จุด	*	2,731.00	2,731.00	*	2,835.00	2,835.00	*	2,985.00	2,985.00	3,657.00	3,796.00	3,997.00	*
ถนนแอสฟัลต์		จุด	*	2,476.00	2,476.00	*	2,568.00	2,568.00	*	2,706.00	2,706.00	3,316.00	3,439.00	3,624.00	*
ทางเท้าคอนกรีต		จุด	*	2,424.00	2,424.00	*	2,499.00	2,499.00	*	2,636.00	2,636.00	3,246.00	3,346.00	3,530.00	*
ให้สร้าง		จุด	*	2,014.00	2,014.00	*	2,035.00	2,035.00	*	2,057.00	2,057.00	2,697.00	2,725.00	2,755.00	*
บนพื้นที่ทางเท้า		จุด	*	3,940.00	3,940.00	*	4,051.00	4,051.00	*	4,213.00	4,213.00	5,276.00	5,425.00	5,642.00	*
19.1.2.8 ขนดินถมถนนสายหลักเดิม ศก. 315 มม.		จุด	*	3,771.00	3,771.00	*	3,875.00	3,875.00	*	4,025.00	4,025.00	5,050.00	5,189.00	5,390.00	*
ถนนคอนกรีต		จุด	*	3,516.00	3,516.00	*	3,608.00	3,608.00	*	3,746.00	3,746.00	4,708.00	4,831.00	5,016.00	*
ถนนแอสฟัลต์		จุด	*	3,464.00	3,464.00	*	3,539.00	3,539.00	*	3,676.00	3,676.00	4,639.00	4,739.00	4,923.00	*
ทางเท้าคอนกรีต		จุด	*	3,054.00	3,054.00	*	3,075.00	3,075.00	*	3,097.00	3,097.00	4,090.00	4,118.00	4,147.00	*
ให้สร้าง		จุด	*	302.00	302.00	*	340.00	340.00	*	393.00	393.00	404.00	455.00	526.00	8,080.00
บนพื้นที่ทางเท้า		จุด	*	530.00	530.00	*	595.00	595.00	*	692.00	692.00	710.00	797.00	927.00	7,100.00
19.2.2 ขนดินถมถนนสายหลักที่วางใหม่ และยังไม่ได้จ่ายน้ำ ศก. 4 นิ้ว (GI)		จุด	*	305.00	305.00	*	338.00	338.00	*	371.00	371.00	408.00	453.00	497.00	*
ทางเท้าคอนกรีต ศก. 20 - 25 มม.		จุด	*	392.00	392.00	*	437.00	437.00	*	484.00	484.00	525.00	585.00	648.00	*
19.2.3 ขนดินถมถนนสายหลักที่วางใหม่ และยังไม่ได้จ่ายน้ำ ศก. 100 - 150 มม.		จุด	*			*			*						*
19.2.1 ขนดินถมถนนสายหลักที่วางใหม่ และยังไม่ได้จ่ายน้ำ ศก. 30 มม. (PB)		จุด	*			*			*						*
ทางเท้าคอนกรีต ศก. 20 - 25 มม.		จุด	*			*			*						*
ทางเท้าคอนกรีต ศก. 40 - 50 มม.		จุด	*			*			*						*
19.2.2 ขนดินถมถนนสายหลักที่วางใหม่ และยังไม่ได้จ่ายน้ำ ศก. 4 นิ้ว (GI)		จุด	*			*			*						*
ทางเท้าคอนกรีต ศก. 20 - 25 มม.		จุด	*			*			*						*
ทางเท้าคอนกรีต ศก. 40 - 50 มม.		จุด	*			*			*						*
19.2.3 ขนดินถมถนนสายหลักที่วางใหม่ และยังไม่ได้จ่ายน้ำ ศก. 100 - 150 มม.		จุด	*			*			*						*



ราคากลาง สัญญา สสท. 2/2565

งานก่อสร้างวางท่อจำหน่ายและท่อบริการตามปรับปรุงกึ่งน้ำ  
พื้นที่สำนักงานประปาสาขาตากสิน สัญญาเลขที่ สสท. 2/2565

ที่	รายการ	หน่วย	โซน C				โซน B				โซน A				Factor F	ราคากลาง				
			จำนวนที่ ประมาณไว้ต่อหน่วย	ค่าต่ออุปกรณ์ ต่อหน่วย (บาท)	ค่าแรงและวัสดุอื่น ต่อหน่วย (บาท)	ค่าขนส่ง ต่อหน่วย (บาท)	จำนวนที่ ประมาณไว้ต่อหน่วย	ค่าต่ออุปกรณ์ ต่อหน่วย (บาท)	ค่าแรงและวัสดุอื่น ต่อหน่วย (บาท)	ค่าขนส่ง ต่อหน่วย (บาท)	จำนวนที่ ประมาณไว้ต่อหน่วย	ค่าต่ออุปกรณ์ ต่อหน่วย (บาท)	ค่าแรงและวัสดุอื่น ต่อหน่วย (บาท)	ค่าขนส่ง ต่อหน่วย (บาท)		โซน C	โซน B	โซน A	ราคาต่อหน่วย	ราคาต่าง
	ขนาดท่อแยก ศก. 20 - 25 มม.	จุด	20.00	390.00	440.00	440.00	440.00	440.00	440.00	*	*	*	*	506.00	589.00	678.00	522.00	589.00	678.00	10,440.00
	ขนาดท่อแยก ศก. 40 - 50 มม.	จุด	20.00	668.00	751.00	751.00	751.00	751.00	751.00	*	*	*	*	865.00	1,006.00	1,138.00	895.00	1,006.00	1,138.00	17,900.00
	19.2.4 ขนาดท่อถนนสายหลักที่วางใหม่ และยังไม่ได้อัดน้ำ ศก. 200 - 400 มม.																			
	ขนาดท่อแยก ศก. 20 - 25 มม.	จุด	20.00	450.00	509.00	509.00	509.00	509.00	509.00	*	*	*	*	583.00	682.00	781.00	603.00	682.00	781.00	12,060.00
	ขนาดท่อแยก ศก. 40 - 50 มม.	จุด	20.00	759.00	854.00	854.00	854.00	854.00	854.00	*	*	*	*	980.00	1,144.00	1,312.00	1,016.00	1,144.00	1,312.00	20,320.00
	19.3 ค่าวางท่อแยก ส่วนที่เกิน 3.00 เมตร																			
	19.3.1 ถ้ารับท่อแยก ขนาด 20-25 มม.																			
	ถนนคอนกรีต	เมตร	2.00	100.00	114.00	114.00	114.00	114.00	114.00	*	*	*	*	131.00	153.00	175.00	134.00	153.00	175.00	268.00
	ถนนแอสฟัลต์	เมตร	2.00	85.00	97.00	97.00	97.00	97.00	97.00	*	*	*	*	111.00	130.00	149.00	114.00	130.00	149.00	228.00
	ทางเท้าคอนกรีต	เมตร	2.00	61.00	71.00	71.00	71.00	71.00	71.00	*	*	*	*	84.00	95.00	112.00	82.00	95.00	112.00	164.00
	โหลล้างบนพื้นทางเท้า	เมตร	2.00	49.00	55.00	55.00	55.00	55.00	55.00	*	*	*	*	66.00	74.00	88.00	66.00	74.00	88.00	132.00
	19.3.2 ถ้ารับท่อแยก ขนาด 40 มม.																			
	ถนนคอนกรีต	เมตร	2.00	156.00	179.00	179.00	179.00	179.00	179.00	*	*	*	*	211.00	240.00	283.00	209.00	240.00	283.00	418.00
	ถนนแอสฟัลต์	เมตร	2.00	140.00	160.00	160.00	160.00	160.00	160.00	*	*	*	*	189.00	214.00	253.00	187.00	214.00	253.00	374.00
	ทางเท้าคอนกรีต	เมตร	2.00	105.00	124.00	124.00	124.00	124.00	124.00	*	*	*	*	149.00	166.00	200.00	141.00	166.00	200.00	282.00
	โหลล้างบนพื้นทางเท้า	เมตร	2.00	91.00	103.00	103.00	103.00	103.00	103.00	*	*	*	*	127.00	138.00	170.00	122.00	138.00	170.00	244.00
	19.4 กรณีบรรจุ และวางท่อแยกท่อ HDPE วางใหม่ (ความยาว 3 เมตรแรก) (รวมค่าเชื่อม HDPE)																			
	19.4.1 เมื่อกวาท่อ HDPE ขนาด 110 มม.																			
	ขนาดท่อแยก ศก. 20 มม.	จุด	10.00	874.00	924.00	924.00	924.00	924.00	924.00	*	*	*	*	990.00	1,237.00	1,326.00	1,170.00	1,237.00	1,326.00	11,700.00
	ขนาดท่อแยก ศก. 25 มม.	จุด	10.00	874.00	924.00	924.00	924.00	924.00	924.00	*	*	*	*	990.00	1,237.00	1,326.00	1,170.00	1,237.00	1,326.00	11,700.00
	ขนาดท่อแยก ศก. 40 มม.	จุด	2.00	1,152.00	1,235.00	1,235.00	1,235.00	1,235.00	1,235.00	*	*	*	*	1,349.00	1,654.00	1,806.00	1,543.00	1,654.00	1,806.00	3,086.00
	ขนาดท่อแยก ศก. 50 มม.	จุด	1.00	1,152.00	1,235.00	1,235.00	1,235.00	1,235.00	1,235.00	*	*	*	*	1,349.00	1,654.00	1,806.00	1,543.00	1,654.00	1,806.00	1,543.00
	19.4.2 เมื่อกวาท่อ HDPE ขนาด 180 มม.																			
	ขนาดท่อแยก ศก. 20 มม.	จุด	10.00	1,470.00	1,520.00	1,520.00	1,520.00	1,520.00	1,520.00	*	*	*	*	1,586.00	2,035.00	2,124.00	1,968.00	2,035.00	2,124.00	19,680.00



กรมส่งเสริมการค้าระหว่างประเทศ  
กระทรวงพาณิชย์

กรมส่งเสริมการค้าระหว่างประเทศ  
กระทรวงพาณิชย์  
รายงานผลการดำเนินงานประจำปีงบประมาณ พ.ศ. ๒๕๖๕  
พื้นที่สำนักงานประจำภาคกลาง ๒/๒๕๖๕

ที่	รายการ	หน่วย	โซน C						โซน B						โซน A						รวมกลาง				
			จำนวนที่		ค่าตอบแทน		ค่าแรงและวัสดุอื่น		จำนวนที่		ค่าตอบแทน		ค่าแรงและวัสดุอื่น		จำนวนที่		ค่าตอบแทน		ค่าแรงและวัสดุอื่น		รวม		รวม		รวมกลาง
			ปริมาณ	บาท	บาท	บาท	บาท	บาท	ปริมาณ	บาท	บาท	บาท	บาท	บาท	ปริมาณ	บาท	บาท	บาท	บาท	บาท	บาท	บาท	บาท	บาท	
20	ค่าก่อสร้างบ่อรับ - บ่อต้นชั่วคราว 20.1 บ่อต้น (ยกเว้นพื้นที่แบบอินเตอร์ล็อก)	จุด	10.00	1,470.00	*	1,470.00	*	1,520.00	*	1,520.00	*	1,520.00	*	1,586.00	*	1,586.00	*	1,586.00	*	1,586.00	1,968.00	2,035.00	2,124.00	19,680.00	
		จุด	2.00	1,748.00	*	1,748.00	*	1,831.00	*	1,831.00	*	1,831.00	*	1,945.00	*	1,945.00	*	1,945.00	*	1,945.00	2,341.00	2,452.00	2,605.00	4,682.00	
		จุด	1.00	1,748.00	*	1,748.00	*	1,831.00	*	1,831.00	*	1,831.00	*	1,945.00	*	1,945.00	*	1,945.00	*	1,945.00	2,341.00	2,452.00	2,605.00	2,341.00	
		จุด	10.00	1,970.00	*	1,970.00	*	2,029.00	*	2,029.00	*	2,029.00	*	2,103.00	*	2,103.00	*	2,103.00	*	2,103.00	2,638.00	2,717.00	2,816.00	26,380.00	
		จุด	10.00	1,970.00	*	1,970.00	*	2,029.00	*	2,029.00	*	2,029.00	*	2,103.00	*	2,103.00	*	2,103.00	*	2,103.00	2,638.00	2,717.00	2,816.00	26,380.00	
		จุด	2.00	2,279.00	*	2,279.00	*	2,374.00	*	2,374.00	*	2,374.00	*	2,500.00	*	2,500.00	*	2,500.00	*	2,500.00	3,052.00	3,179.00	3,348.00	6,104.00	
		จุด	1.00	2,279.00	*	2,279.00	*	2,374.00	*	2,374.00	*	2,374.00	*	2,500.00	*	2,500.00	*	2,500.00	*	2,500.00	3,052.00	3,179.00	3,348.00	3,052.00	
		จุด	10.00	3,010.00	*	3,010.00	*	3,069.00	*	3,069.00	*	3,069.00	*	3,143.00	*	3,143.00	*	3,143.00	*	3,143.00	4,031.00	4,110.00	4,209.00	40,310.00	
		จุด	10.00	3,010.00	*	3,010.00	*	3,069.00	*	3,069.00	*	3,069.00	*	3,143.00	*	3,143.00	*	3,143.00	*	3,143.00	4,031.00	4,110.00	4,209.00	40,310.00	
		จุด	2.00	3,319.00	*	3,319.00	*	3,414.00	*	3,414.00	*	3,414.00	*	3,540.00	*	3,540.00	*	3,540.00	*	3,540.00	4,444.00	4,572.00	4,740.00	8,888.00	
		จุด	1.00	3,319.00	*	3,319.00	*	3,414.00	*	3,414.00	*	3,414.00	*	3,540.00	*	3,540.00	*	3,540.00	*	3,540.00	4,444.00	4,572.00	4,740.00	4,444.00	
		บ่อ																				149,656.00	167,223.00	185,232.00	*
		บ่อ																				156,076.00	173,642.00	191,652.00	*
		บ่อ																				158,456.00	176,002.00	194,011.00	*
		บ่อ																				161,319.00	178,885.00	196,895.00	*
บ่อ																				168,008.00	185,574.00	203,583.00	*		
บ่อ																				88,928.00	105,605.00	122,726.00	*		
บ่อ																				91,955.00	108,632.00	125,752.00	*		
บ่อ																				93,509.00	110,187.00	127,307.00	*		
บ่อ																				95,064.00	111,741.00	128,862.00	*		



ราคากลาง สัญญา สสสน 2/2565  
 งบก่อสร้างงานโยธาและทอกรบริการตามปรับปรุงกึ่งน้ำ  
 พื้นที่สำนักงานประชาสัมพันธ์ สัญญาเลขที่ สสสน 2/2565

ที่	รายการ	หน่วย	โชน C						โชน B						โชน A						ราคาถาวร					
			จำนวนที่		ค่าแรงและวัสดุอื่น		ค่างานติดตั้ง		จำนวนที่		ค่าแรงและวัสดุอื่น		ค่างานติดตั้ง		จำนวนที่		ค่าแรงและวัสดุอื่น		ค่างานติดตั้ง		ราคาต่อหน่วย		ราคาถาวร			
			ปริมาณ	หน่วย	บาท	บาท	บาท	บาท	บาท	บาท	บาท	บาท	บาท	บาท	บาท	บาท	บาท	บาท	บาท	บาท	บาท	บาท		บาท	บาท	
21	ติดตั้งและปรับปรุงจุดตั้งตัวค้ำขนาดใหญ่เป็นไปตามแบบมาตรฐาน	ขนาด ศก. 600 มม.	บ่อ	*	73,772.00	*	86,226.00	*	86,226.00	*	99,011.00	*	99,011.00	*	98,788.00	115,465.00	132,586.00	1,3391	98,788.00	115,465.00	132,586.00	1,3391	98,788.00	115,465.00	132,586.00	*
		20.3 บ่อตัน (คอกเขี่ยที่เหล็กแบบจอบ)	บ่อ	*	102,734.00	*	115,852.00	*	115,852.00	*	129,301.00	*	129,301.00	*	137,571.00	155,137.00	173,147.00	1,3391	137,571.00	155,137.00	173,147.00	1,3391	137,571.00	155,137.00	173,147.00	*
		ขนาด ศก. 200 มม.	บ่อ	*	107,528.00	*	120,646.00	*	120,646.00	*	134,095.00	*	134,095.00	*	143,391.00	161,557.00	179,567.00	1,3391	143,391.00	161,557.00	179,567.00	1,3391	143,391.00	161,557.00	179,567.00	*
		ขนาด ศก. 300 มม.	บ่อ	*	109,290.00	*	122,408.00	*	122,408.00	*	135,857.00	*	135,857.00	*	146,350.00	163,917.00	181,926.00	1,3391	146,350.00	163,917.00	181,926.00	1,3391	146,350.00	163,917.00	181,926.00	*
		ขนาด ศก. 400 มม.	บ่อ	*	111,443.00	*	124,561.00	*	124,561.00	*	138,010.00	*	138,010.00	*	149,233.00	166,800.00	184,809.00	1,3391	149,233.00	166,800.00	184,809.00	1,3391	149,233.00	166,800.00	184,809.00	*
		ขนาด ศก. 500 มม.	บ่อ	*	116,438.00	*	129,556.00	*	129,556.00	*	143,005.00	*	143,005.00	*	155,922.00	173,488.00	191,498.00	1,3391	155,922.00	173,488.00	191,498.00	1,3391	155,922.00	173,488.00	191,498.00	*
		20.4 บ่อตัน (คอกเขี่ยที่เหล็กแบบจอบ)	บ่อ	*	57,384.00	*	69,838.00	*	69,838.00	*	82,623.00	*	82,623.00	*	84,883.00	96,546.00	110,640.00	1,3391	84,883.00	96,546.00	110,640.00	1,3391	84,883.00	96,546.00	110,640.00	*
		ขนาด ศก. 200 มม.	บ่อ	*	59,644.00	*	72,098.00	*	72,098.00	*	86,044.00	*	86,044.00	*	87,205.00	99,656.00	113,766.00	1,3391	87,205.00	99,656.00	113,766.00	1,3391	87,205.00	99,656.00	113,766.00	*
		ขนาด ศก. 300 มม.	บ่อ	*	60,805.00	*	73,259.00	*	73,259.00	*	87,205.00	*	87,205.00	*	89,986.00	103,380.00	120,500.00	1,3391	89,986.00	103,380.00	120,500.00	1,3391	89,986.00	103,380.00	120,500.00	*
		ขนาด ศก. 400 มม.	บ่อ	*	61,966.00	*	74,420.00	*	74,420.00	*	89,986.00	*	89,986.00	*	91,420.00	104,474.00	122,420.00	1,3391	91,420.00	104,474.00	122,420.00	1,3391	91,420.00	104,474.00	122,420.00	*
22	ค้ำวางท่อชั่วคราว (PVC/PB/HDPE) (รวมค่าท่อและอุปกรณ์)	ขนาด ศก. 600 มม.	จุด	2.00	1,634.00	*	1,723.00	*	1,723.00	*	1,812.00	*	1,812.00	*	2,188.00	2,307.00	2,426.00	1,3391	2,188.00	2,307.00	2,426.00	1,3391	2,188.00	2,307.00	2,426.00	4,376.00
		ขนาด ศก. 200 มม.	จุด	1.00	2,414.00	*	2,528.00	*	2,528.00	*	2,641.00	*	2,641.00	*	3,233.00	3,385.00	3,537.00	1,3391	3,233.00	3,385.00	3,537.00	1,3391	3,233.00	3,385.00	3,537.00	3,233.00
		ขนาด ศก. 300 มม.	จุด	1.00	5,211.00	*	5,633.00	*	5,633.00	*	6,173.00	*	6,173.00	*	6,978.00	7,543.00	8,266.00	1,3391	6,978.00	7,543.00	8,266.00	1,3391	6,978.00	7,543.00	8,266.00	6,978.00
		ขนาด ศก. 400 มม.	จุด	1.00	6,771.00	*	7,234.00	*	7,234.00	*	7,819.00	*	7,819.00	*	9,067.00	9,687.00	10,470.00	1,3391	9,067.00	9,687.00	10,470.00	1,3391	9,067.00	9,687.00	10,470.00	9,067.00
		ขนาด ศก. 500 มม.	จุด	*	7,822.00	*	8,383.00	*	8,383.00	*	9,142.00	*	9,142.00	*	10,474.00	11,226.00	12,242.00	1,3391	10,474.00	11,226.00	12,242.00	1,3391	10,474.00	11,226.00	12,242.00	*
		ขนาด ศก. 600 มม.	จุด	*	120.00	*	123.00	*	123.00	*	130.00	*	130.00	*	161.00	165.00	174.00	1,3391	161.00	165.00	174.00	1,3391	161.00	165.00	174.00	8,050.00
		ขนาด ศก. 200 มม.	เมตร	50.00	85.00	*	85.00	*	85.00	*	108.00	*	108.00	*	114.00	125.00	145.00	1,3391	114.00	125.00	145.00	1,3391	114.00	125.00	145.00	5,700.00
		ขนาด ศก. 300 มม.	เมตร	50.00	85.00	*	85.00	*	85.00	*	108.00	*	108.00	*	114.00	125.00	145.00	1,3391	114.00	125.00	145.00	1,3391	114.00	125.00	145.00	5,700.00
		ขนาด ศก. 400 มม.	เมตร	50.00	85.00	*	85.00	*	85.00	*	108.00	*	108.00	*	114.00	125.00	145.00	1,3391	114.00	125.00	145.00	1,3391	114.00	125.00	145.00	5,700.00
		ขนาด ศก. 500 มม.	เมตร	50.00	85.00	*	85.00	*	85.00	*	108.00	*	108.00	*	114.00	125.00	145.00	1,3391	114.00	125.00	145.00	1,3391	114.00	125.00	145.00	5,700.00



ราคากลาง สัญญา สสคณ 2/2565

งานก่อสร้างวงทอคอนกรีตและทอกรงค้ำยันรับน้ำหนัก  
พื้นที่ดำเนินการประจำสาขาจากหิน สัญญาเลขที่ สสคณ 2/2565

ที่	รายการ	หน่วย	โหนด C				โหนด B				โหนด A				Factor F	ราคาต่อถัว			ราคาต่อถัวรวม
			จำนวนที่		ค่าแรงและวัสดุอื่น		จำนวนที่		ค่าแรงและวัสดุอื่น		จำนวนที่		ค่าแรงและวัสดุอื่น			โหนด C	โหนด B	โหนด A	
			ประมาณไว้	ต่อหน่วย (บาท)	ค่าทอ/อุปกรณ์	ต่อหน่วย (บาท)	ประมาณไว้	ต่อหน่วย (บาท)	ค่าทอ/อุปกรณ์	ต่อหน่วย (บาท)	ประมาณไว้	ต่อหน่วย (บาท)	ค่าทอ/อุปกรณ์	ต่อหน่วย (บาท)					
ศก.150 มม.		เมตร	50.00	143.00	*	151.00	151.00	151.00	151.00	*	168.00	168.00	168.00	1.3391	191.00	202.00	225.00	9,550.00	
ศก.200 มม.		เมตร	50.00	205.00	*	215.00	215.00	215.00	215.00	*	241.00	241.00	241.00	1.3391	275.00	288.00	323.00	13,750.00	
ศก.300 มม.		เมตร	50.00	531.00	*	550.00	550.00	550.00	550.00	*	616.00	616.00	616.00	1.3391	711.00	737.00	825.00	35,550.00	
ศก.400 มม.		เมตร	*	713.00	*	746.00	746.00	746.00	746.00	*	875.00	875.00	875.00	1.3391	955.00	999.00	1,172.00	*	
22.1.2 แบบขุดวางในถนนคอนกรีตหรือคอนกรีตปูทับทรายแอสฟัลต์																			
ศก.50 มม.		เมตร	50.00	134.00	*	144.00	144.00	144.00	144.00	*	175.00	175.00	175.00	1.3391	179.00	193.00	234.00	8,950.00	
ศก.100 มม.		เมตร	50.00	112.00	*	128.00	128.00	128.00	128.00	*	160.00	160.00	160.00	1.3391	150.00	171.00	214.00	7,500.00	
ศก.150 มม.		เมตร	50.00	191.00	*	215.00	215.00	215.00	215.00	*	271.00	271.00	271.00	1.3391	256.00	288.00	363.00	12,800.00	
ศก.200 มม.		เมตร	50.00	260.00	*	290.00	290.00	290.00	290.00	*	369.00	369.00	369.00	1.3391	348.00	388.00	494.00	17,400.00	
ศก.300 มม.		เมตร	50.00	606.00	*	661.00	661.00	661.00	661.00	*	824.00	824.00	824.00	1.3391	811.00	885.00	1,103.00	40,550.00	
ศก.400 มม.		เมตร	*	854.00	*	937.00	937.00	937.00	937.00	*	1,163.00	1,163.00	1,163.00	1.3391	1,444.00	1,255.00	1,557.00	*	
22.1.3 แบบขุดวางในถนนแอสฟัลต์																			
ศก.50 มม.		เมตร	20.00	131.00	*	140.00	140.00	140.00	140.00	*	159.00	159.00	159.00	1.3391	175.00	187.00	213.00	3,500.00	
ศก.100 มม.		เมตร	20.00	99.00	*	124.00	124.00	124.00	124.00	*	156.00	156.00	156.00	1.3391	133.00	166.00	209.00	2,660.00	
ศก.150 มม.		เมตร	20.00	177.00	*	211.00	211.00	211.00	211.00	*	264.00	264.00	264.00	1.3391	237.00	283.00	354.00	4,740.00	
ศก.200 มม.		เมตร	20.00	246.00	*	288.00	288.00	288.00	288.00	*	362.00	362.00	362.00	1.3391	329.00	386.00	485.00	6,580.00	
ศก.300 มม.		เมตร	20.00	601.00	*	654.00	654.00	654.00	654.00	*	806.00	806.00	806.00	1.3391	805.00	876.00	1,079.00	16,100.00	
ศก.400 มม.		เมตร	*	815.00	*	919.00	919.00	919.00	919.00	*	1,140.00	1,140.00	1,140.00	1.3391	1,091.00	1,231.00	1,527.00	*	
22.1.4 แบบขุดวางในทางเท้า																			
ศก.50 มม.		เมตร	10.00	129.00	*	138.00	138.00	138.00	138.00	*	156.00	156.00	156.00	1.3391	173.00	185.00	209.00	1,730.00	
ศก.100 มม.		เมตร	10.00	97.00	*	121.00	121.00	121.00	121.00	*	152.00	152.00	152.00	1.3391	130.00	162.00	204.00	1,300.00	
ศก.150 มม.		เมตร	10.00	175.00	*	206.00	206.00	206.00	206.00	*	257.00	257.00	257.00	1.3391	234.00	276.00	344.00	2,340.00	
ศก.200 มม.		เมตร	10.00	242.00	*	277.00	277.00	277.00	277.00	*	349.00	349.00	349.00	1.3391	324.00	371.00	467.00	3,240.00	
ศก.300 มม.		เมตร	10.00	594.00	*	638.00	638.00	638.00	638.00	*	794.00	794.00	794.00	1.3391	795.00	854.00	1,063.00	7,950.00	





ราคาต่าง สัญญา สสสน 2/2565

งานก่อสร้างวางท่อชายฝั่งและท่อบริการด้านปรับปรุงกำลังน้ำ  
พื้นที่สำนักงานประชาสัมพันธ์และหอประชุม สสสน 2/2565

ที่	รายการ	หน่วย	โหนด C				โหนด B				โหนด A				Factor F	ราคาต่าง					
			จำนวนที่ ประมาณไว้ต่อหน่วย (บาท)	ค่าต่ออุปกรณ์ ต่อหน่วย (บาท)	จำนวนต้นทุน ต่อหน่วย (บาท)	จำนวนที่ ประมาณไว้ต่อหน่วย (บาท)	ค่าต่ออุปกรณ์ ต่อหน่วย (บาท)	จำนวนต้นทุน ต่อหน่วย (บาท)	จำนวนที่ ประมาณไว้ต่อหน่วย (บาท)	ค่าต่ออุปกรณ์ ต่อหน่วย (บาท)	จำนวนต้นทุน ต่อหน่วย (บาท)	โหนด C	โหนด B	โหนด A		โหนด C	โหนด B	โหนด A			
																			ราคาต่อหน่วย	ราคาต่อหน่วย	ราคาต่อหน่วย
ทศ.400 มม.		เมตร	*	*	811.00	*	*	890.00	*	*	890.00	*	*	1,115.00	*	*	1,115.00	1,086.00	1,192.00	1,493.00	*
22.1.5 แบบดูวางในทิศทาง																					
ทศ.50 มม.		เมตร	10.00	*	126.00	*	*	137.00	*	*	137.00	*	*	151.00	*	*	151.00	169.00	183.00	202.00	1,690.00
ทศ.100 มม.		เมตร	10.00	*	93.00	*	*	113.00	*	*	113.00	*	*	141.00	*	*	141.00	125.00	151.00	189.00	1,250.00
ทศ.150 มม.		เมตร	10.00	*	169.00	*	*	196.00	*	*	196.00	*	*	243.00	*	*	243.00	226.00	262.00	325.00	2,260.00
ทศ.200 มม.		เมตร	10.00	*	235.00	*	*	268.00	*	*	268.00	*	*	334.00	*	*	334.00	315.00	359.00	447.00	3,150.00
ทศ.300 มม.		เมตร	10.00	*	577.00	*	*	625.00	*	*	625.00	*	*	751.00	*	*	751.00	773.00	837.00	1,006.00	7,730.00
ทศ.400 มม.		เมตร	*	*	776.00	*	*	863.00	*	*	863.00	*	*	1,061.00	*	*	1,061.00	1,039.00	1,156.00	1,421.00	*
22.2 วางท่อ HDPE PN 6																					
22.2.1 แบบวางลอย																					
ทศ.110 มม.		เมตร	50.00	*	92.00	*	*	101.00	*	*	101.00	*	*	115.00	*	*	115.00	123.00	135.00	154.00	6,150.00
ทศ.180 มม.		เมตร	50.00	*	184.00	*	*	191.00	*	*	191.00	*	*	211.00	*	*	211.00	246.00	256.00	283.00	12,300.00
ทศ.225 มม.		เมตร	50.00	*	270.00	*	*	282.00	*	*	282.00	*	*	307.00	*	*	307.00	362.00	378.00	411.00	18,100.00
ทศ.315 มม.		เมตร	50.00	*	527.00	*	*	546.00	*	*	546.00	*	*	614.00	*	*	614.00	706.00	731.00	822.00	35,300.00
ทศ.400 มม.		เมตร	*	*	839.00	*	*	872.00	*	*	872.00	*	*	1,001.00	*	*	1,001.00	1,124.00	1,168.00	1,340.00	*
22.2.2 แบบดูวางในถนนคอนกรีต หรือถนนกรวดที่ควบคุมแอสฟัลต์																					
ทศ.110 มม.		เมตร	50.00	*	119.00	*	*	135.00	*	*	135.00	*	*	167.00	*	*	167.00	159.00	181.00	224.00	7,950.00
ทศ.180 มม.		เมตร	50.00	*	231.00	*	*	255.00	*	*	255.00	*	*	311.00	*	*	311.00	309.00	341.00	416.00	15,450.00
ทศ.225 มม.		เมตร	50.00	*	325.00	*	*	355.00	*	*	355.00	*	*	434.00	*	*	434.00	435.00	475.00	581.00	21,730.00
ทศ.315 มม.		เมตร	50.00	*	600.00	*	*	655.00	*	*	655.00	*	*	818.00	*	*	818.00	803.00	877.00	1,095.00	40,150.00
ทศ.400 มม.		เมตร	*	*	977.00	*	*	1,060.00	*	*	1,060.00	*	*	1,286.00	*	*	1,286.00	1,308.00	1,419.00	1,722.00	*
22.2.3 แบบดูวางในถนนแอสฟัลต์																					
ทศ.110 มม.		เมตร	50.00	*	106.00	*	*	131.00	*	*	131.00	*	*	163.00	*	*	163.00	142.00	175.00	218.00	7,100.00
ทศ.180 มม.		เมตร	50.00	*	217.00	*	*	251.00	*	*	251.00	*	*	304.00	*	*	304.00	291.00	336.00	407.00	14,550.00



ภาคกลาง สัญญา 1 สสสน 2/2565

งานก่อสร้างวางท่อขายน้ำและท่อบริการตามปรับปรุงกักเลี้ยงน้ำ  
พื้นที่สำนักงานประปาสาขาตากสิน สัญญาเลขที่ สสสน 2/2565


ที่	รายการ	หน่วย	โซน C				โซน B				โซน A				Factor F	ราคาต่าง		
			จำนวนที่ ประมาณไว้	ค่าท่อ/อุปกรณ์ ต่อหน่วย (บาท)	ค่าแรงและวัสดุอื่น ต่อหน่วย (บาท)	ค่าขนส่ง ต่อหน่วย (บาท)	จำนวนที่ ประมาณไว้	ค่าท่อ/อุปกรณ์ ต่อหน่วย (บาท)	ค่าแรงและวัสดุอื่น ต่อหน่วย (บาท)	ค่าขนส่ง ต่อหน่วย (บาท)	จำนวนที่ ประมาณไว้	ค่าท่อ/อุปกรณ์ ต่อหน่วย (บาท)	ค่าแรงและวัสดุอื่น ต่อหน่วย (บาท)	ค่าขนส่ง ต่อหน่วย (บาท)		ราคาต่อหน่วย		
																โซน C	โซน B	โซน A
	ศก.225 มม.	เมตร	50.00	*	311.00	*	355.00	*	353.00	427.00	*	427.00	416.00	473.00	572.00	20,800.00		
	ศก.315 มม.	เมตร	50.00	*	595.00	*	648.00	*	648.00	800.00	*	800.00	797.00	868.00	1,071.00	39,850.00		
	ศก.400 มม.	เมตร	*	*	938.00	*	1,042.00	*	1,042.00	1,263.00	*	1,263.00	1,256.00	1,395.00	1,691.00	*		
	22.2.4 แบบคู่วางในทางท่ 4ศก																	
	ศก.110 มม.	เมตร	20.00	*	104.00	*	128.00	*	128.00	159.00	*	159.00	139.00	171.00	213.00	2,780.00		
	ศก.180 มม.	เมตร	20.00	*	215.00	*	246.00	*	246.00	297.00	*	297.00	288.00	329.00	398.00	5,760.00		
	ศก.225 มม.	เมตร	20.00	*	307.00	*	342.00	*	342.00	414.00	*	414.00	411.00	458.00	554.00	8,220.00		
	ศก.315 มม.	เมตร	20.00	*	588.00	*	652.00	*	652.00	788.00	*	788.00	787.00	846.00	1,055.00	15,740.00		
	ศก.400 มม.	เมตร	*	*	934.00	*	1,013.00	*	1,013.00	1,238.00	*	1,238.00	1,251.00	1,357.00	1,658.00	*		
	22.2.5 แบบคู่วางใน 10สราง																	
	ศก.110 มม.	เมตร	20.00	*	100.00	*	120.00	*	120.00	148.00	*	148.00	134.00	161.00	198.00	2,680.00		
	ศก.180 มม.	เมตร	20.00	*	209.00	*	236.00	*	236.00	283.00	*	283.00	280.00	316.00	379.00	5,600.00		
	ศก.225 มม.	เมตร	20.00	*	300.00	*	333.00	*	333.00	399.00	*	399.00	402.00	446.00	534.00	8,040.00		
	ศก.315 มม.	เมตร	20.00	*	571.00	*	619.00	*	619.00	745.00	*	745.00	765.00	829.00	998.00	15,300.00		
	ศก.400 มม.	เมตร	*	*	899.00	*	986.00	*	986.00	1,184.00	*	1,184.00	1,204.00	1,320.00	1,585.00	*		
23	คำนวณต้นทุนรวมท่อชั่วคราว กับท่อจำหน่าย (รวมค่าอุปกรณ์)																	
	23.1 งานติดตั้งบรรจบท่อชั่วคราว ศก.100 มม.																	
	กับท่อจำหน่ายเดิม ศก.100 มม.	จุด	6.00	*	3,438.00	*	3,489.00	*	3,489.00	3,540.00	*	3,540.00	4,604.00	4,672.00	4,740.00	27,624.00		
	กับท่อจำหน่ายเดิม ศก.150 มม.	จุด	6.00	*	5,263.00	*	5,341.00	*	5,341.00	5,418.00	*	5,418.00	7,048.00	7,152.00	7,255.00	42,288.00		
	กับท่อจำหน่ายเดิม ศก.200 มม.	จุด	6.00	*	6,374.00	*	6,479.00	*	6,479.00	6,584.00	*	6,584.00	8,535.00	8,676.00	8,817.00	51,210.00		
	กับท่อจำหน่ายเดิม ศก.300 มม.	จุด	6.00	*	8,768.00	*	8,887.00	*	8,887.00	9,005.00	*	9,005.00	11,741.00	11,901.00	12,059.00	70,446.00		
	กับท่อจำหน่ายเดิม ศก.400 มม.	จุด	*	*	15,804.00	*	16,021.00	*	16,021.00	16,237.00	*	16,237.00	21,163.00	21,454.00	21,745.00	*		
	23.2 งานติดตั้งบรรจบท่อชั่วคราว ศก.150 มม.																	
	กับท่อจำหน่ายเดิม ศก.100 มม.	จุด	6.00	*	4,855.00	*	4,996.00	*	4,996.00	4,957.00	*	4,957.00	6,501.00	6,570.00	6,638.00	39,006.00		



กระทรวงศึกษาธิการ  
Ministry of Education, Youth and Sports

งานก่อสร้างท่อจ่ายน้ำและท่อบริการตามปรับปรุงถังน้ำ  
พื้นที่สำนักงานประถมศึกษาสันติราษฎร์สงขลา สศน. 2/2565


ที่	รายการ	หน่วย	โหนด C				โหนด B				โหนด A				ราคาดังกล่าว		
			จำนวนที่ ประมาณไว้	ค่าต่ออุปกรณ์ ต่อหน่วย (บาท)	ค่างานต้นทุน ต่อหน่วย (บาท)	จำนวนที่ ประมาณไว้	ค่าต่ออุปกรณ์ ต่อหน่วย (บาท)	ค่างานต้นทุน ต่อหน่วย (บาท)	จำนวนที่ ประมาณไว้	ค่าต่ออุปกรณ์ ต่อหน่วย (บาท)	ค่างานต้นทุน ต่อหน่วย (บาท)	จำนวนที่ ประมาณไว้	ค่าต่ออุปกรณ์ ต่อหน่วย (บาท)	ค่างานต้นทุน ต่อหน่วย (บาท)	ราคาดังกล่าว		
															โหนด C	โหนด B	โหนด A
	กับท่อจ่ายน้ำเดิม สก.150 มม.	จุด	6.00	*	5,224.00	*	5,302.00	5,302.00	*	5,379.00	5,379.00	5,379.00	6,995.00	7,100.00	7,203.00	41,970.00	
	กับท่อจ่ายน้ำเดิม สก.200 มม.	จุด	6.00	*	7,224.00	*	7,329.00	7,329.00	*	7,434.00	7,434.00	7,434.00	9,674.00	9,814.00	9,955.00	58,044.00	
	กับท่อจ่ายน้ำเดิม สก.300 มม.	จุด	6.00	*	9,654.00	*	9,773.00	9,773.00	*	9,891.00	9,891.00	9,891.00	12,928.00	13,087.00	13,245.00	77,568.00	
	กับท่อจ่ายน้ำเดิม สก.400 มม.	จุด	*	*	16,682.00	*	16,899.00	16,899.00	*	17,115.00	17,115.00	17,115.00	22,339.00	22,629.00	22,919.00	*	
	23.3 งานติดตั้งระบบท่อชั่วคราว สก.200 มม.																
	กับท่อจ่ายน้ำเดิม สก.100 มม.	จุด	6.00	*	5,590.00	*	5,641.00	5,641.00	*	5,692.00	5,692.00	5,692.00	7,486.00	7,554.00	7,622.00	44,916.00	
	กับท่อจ่ายน้ำเดิม สก.150 มม.	จุด	6.00	*	6,897.00	*	6,975.00	6,975.00	*	7,052.00	7,052.00	7,052.00	9,236.00	9,340.00	9,443.00	55,416.00	
	กับท่อจ่ายน้ำเดิม สก.200 มม.	จุด	6.00	*	7,022.00	*	7,127.00	7,127.00	*	7,232.00	7,232.00	7,232.00	9,403.00	9,544.00	9,684.00	56,418.00	
	กับท่อจ่ายน้ำเดิม สก.300 มม.	จุด	6.00	*	10,389.00	*	10,508.00	10,508.00	*	10,626.00	10,626.00	10,626.00	13,912.00	14,071.00	14,229.00	83,472.00	
	กับท่อจ่ายน้ำเดิม สก.400 มม.	จุด	*	*	17,417.00	*	17,634.00	17,634.00	*	17,850.00	17,850.00	17,850.00	23,323.00	23,614.00	23,903.00	*	
	23.4 งานติดตั้งระบบท่อชั่วคราว สก.300 มม.																
	กับท่อจ่ายน้ำเดิม สก.100 มม.	จุด	6.00	*	7,447.00	*	7,498.00	7,498.00	*	7,549.00	7,549.00	7,549.00	9,972.00	10,041.00	10,109.00	59,832.00	
	กับท่อจ่ายน้ำเดิม สก.150 มม.	จุด	6.00	*	8,741.00	*	8,819.00	8,819.00	*	8,896.00	8,896.00	8,896.00	11,705.00	11,810.00	11,913.00	70,230.00	
	กับท่อจ่ายน้ำเดิม สก.200 มม.	จุด	6.00	*	9,859.00	*	9,964.00	9,964.00	*	10,069.00	10,069.00	10,069.00	13,202.00	13,343.00	13,483.00	79,212.00	
	กับท่อจ่ายน้ำเดิม สก.300 มม.	จุด	6.00	*	9,953.00	*	10,072.00	10,072.00	*	10,190.00	10,190.00	10,190.00	13,328.00	13,487.00	13,645.00	79,968.00	
	กับท่อจ่ายน้ำเดิม สก.400 มม.	จุด	1.00	*	18,511.00	*	18,728.00	18,728.00	*	18,944.00	18,944.00	18,944.00	24,788.00	25,079.00	25,368.00	24,788.00	
	23.5 งานติดตั้งระบบท่อชั่วคราว สก.400 มม.																
	กับท่อจ่ายน้ำเดิม สก.100 มม.	จุด	*	*	11,384.00	*	11,435.00	11,435.00	*	11,486.00	11,486.00	11,486.00	15,244.00	15,313.00	15,381.00	*	
	กับท่อจ่ายน้ำเดิม สก.150 มม.	จุด	*	*	12,670.00	*	12,748.00	12,748.00	*	12,825.00	12,825.00	12,825.00	16,966.00	17,071.00	17,174.00	*	
	กับท่อจ่ายน้ำเดิม สก.200 มม.	จุด	*	*	13,872.00	*	13,977.00	13,977.00	*	14,082.00	14,082.00	14,082.00	18,576.00	18,717.00	18,857.00	*	
	กับท่อจ่ายน้ำเดิม สก.300 มม.	จุด	*	*	15,412.00	*	15,531.00	15,531.00	*	15,649.00	15,649.00	15,649.00	20,638.00	20,798.00	20,956.00	*	
	กับท่อจ่ายน้ำเดิม สก.400 มม.	จุด	*	*	17,745.00	*	17,962.00	17,962.00	*	18,178.00	18,178.00	18,178.00	23,762.00	24,053.00	24,342.00	*	
	23.6 งานติดตั้งระบบท่อชั่วคราว สก.110 มม. HDPE PN 6																
	กับท่อจ่ายน้ำเดิม สก.100 มม.	จุด	4.00	*	5,471.00	*	5,522.00	5,522.00	*	5,573.00	5,573.00	5,573.00	7,326.00	7,395.00	7,463.00	29,304.00	
	กับท่อจ่ายน้ำเดิม สก.150 มม.	จุด	4.00	*	7,533.00	*	7,611.00	7,611.00	*	7,688.00	7,688.00	7,688.00	10,087.00	10,192.00	10,295.00	40,348.00	



ราคากลาง สัญญา สสสน 2/2565

งานก่อสร้างวางท่อระบายน้ำและท่อบริการด้านปรับปรุงถังน้ำ  
พื้นที่ดำเนินการประจำสาขาตลิ่ง สัญญาเลขที่ สสสน 2/2565

ที่	รายการ	หน่วย	โหนด C				โหนด B				โหนด A				รายการ			
			จำนวนที่		ค่าแรงและวัสดุอื่น		จำนวนที่		ค่าแรงและวัสดุอื่น		จำนวนที่		ค่าแรงและวัสดุอื่น		Factor F	ราคาต่อหน่วย		ราคาตลาด
			ปริมาณ	ต่อหน่วย (บาท)	ปริมาณ	ต่อหน่วย (บาท)	ปริมาณ	ต่อหน่วย (บาท)	ปริมาณ	ต่อหน่วย (บาท)	ปริมาณ	ต่อหน่วย (บาท)	ปริมาณ	ต่อหน่วย (บาท)		โหนด C	โหนด B	
23.7 งานติดตั้งระบบท่อชั่วคราว สก.180 มม. HDPE PN 6	กับท่อจำหน่ายเดิม สก.200 มม.	จุด	4.00	9,173.00	*	9,278.00	*	9,383.00	*	9,488.00	*	9,593.00	1.3391	12,284.00	12,424.00	12,565.00	49,136.00	
	กับท่อจำหน่ายเดิม สก.300 มม.	จุด	4.00	13,337.00	*	13,456.00	*	13,574.00	*	13,693.00	*	13,812.00	1.3391	17,860.00	18,019.00	18,177.00	71,440.00	
	กับท่อจำหน่ายเดิม สก.400 มม.	จุด	*	20,460.00	*	20,677.00	*	20,893.00	*	21,109.00	*	21,326.00	1.3391	27,398.00	27,689.00	27,978.00	*	
	กับท่อจำหน่ายเดิม สก.100 มม.	จุด	4.00	6,163.00	*	6,214.00	*	6,265.00	*	6,316.00	*	6,367.00	1.3391	8,253.00	8,321.00	8,389.00	33,012.00	
	กับท่อจำหน่ายเดิม สก.150 มม.	จุด	4.00	7,164.00	*	7,242.00	*	7,319.00	*	7,397.00	*	7,474.00	1.3391	9,593.00	9,698.00	9,801.00	38,372.00	
	กับท่อจำหน่ายเดิม สก.200 มม.	จุด	4.00	9,414.00	*	9,519.00	*	9,624.00	*	9,729.00	*	9,834.00	1.3391	12,606.00	12,747.00	12,887.00	50,424.00	
23.8 งานติดตั้งระบบท่อชั่วคราว สก.225 มม. HDPE PN 6	กับท่อจำหน่ายเดิม สก.300 มม.	จุด	4.00	13,602.00	*	13,721.00	*	13,839.00	*	13,958.00	*	14,077.00	1.3391	18,214.00	18,374.00	18,532.00	72,856.00	
	กับท่อจำหน่ายเดิม สก.400 มม.	จุด	*	20,720.00	*	20,937.00	*	21,153.00	*	21,370.00	*	21,587.00	1.3391	27,746.00	28,037.00	28,326.00	*	
	กับท่อจำหน่ายเดิม สก.100 มม.	จุด	4.00	6,365.00	*	6,416.00	*	6,467.00	*	6,518.00	*	6,569.00	1.3391	8,523.00	8,592.00	8,660.00	34,092.00	
	กับท่อจำหน่ายเดิม สก.150 มม.	จุด	4.00	7,334.00	*	7,412.00	*	7,489.00	*	7,567.00	*	7,645.00	1.3391	9,821.00	9,925.00	10,029.00	39,284.00	
	กับท่อจำหน่ายเดิม สก.200 มม.	จุด	4.00	8,941.00	*	9,046.00	*	9,151.00	*	9,256.00	*	9,361.00	1.3391	11,973.00	12,113.00	12,254.00	47,892.00	
	กับท่อจำหน่ายเดิม สก.300 มม.	จุด	4.00	13,809.00	*	13,928.00	*	14,046.00	*	14,165.00	*	14,284.00	1.3391	18,492.00	18,651.00	18,809.00	73,968.00	
23.9 งานติดตั้งระบบท่อชั่วคราว สก.315 มม. HDPE PN 6	กับท่อจำหน่ายเดิม สก.400 มม.	จุด	*	20,983.00	*	21,200.00	*	21,416.00	*	21,633.00	*	21,849.00	1.3391	28,098.00	28,389.00	28,678.00	*	
	กับท่อจำหน่ายเดิม สก.100 มม.	จุด	4.00	7,288.00	*	7,339.00	*	7,390.00	*	7,441.00	*	7,492.00	1.3391	9,759.00	9,828.00	9,896.00	39,036.00	
	กับท่อจำหน่ายเดิม สก.150 มม.	จุด	4.00	8,924.00	*	9,002.00	*	9,079.00	*	9,157.00	*	9,235.00	1.3391	11,950.00	12,055.00	12,158.00	47,800.00	
	กับท่อจำหน่ายเดิม สก.200 มม.	จุด	4.00	10,569.00	*	10,674.00	*	10,779.00	*	10,884.00	*	10,989.00	1.3391	14,153.00	14,294.00	14,434.00	56,612.00	
	กับท่อจำหน่ายเดิม สก.300 มม.	จุด	4.00	13,132.00	*	13,251.00	*	13,369.00	*	13,488.00	*	13,607.00	1.3391	17,585.00	17,744.00	17,902.00	70,340.00	
	กับท่อจำหน่ายเดิม สก.400 มม.	จุด	*	21,337.00	*	21,554.00	*	21,770.00	*	21,987.00	*	22,204.00	1.3391	28,572.00	28,863.00	29,152.00	*	
23.10 งานติดตั้งระบบท่อชั่วคราว สก.400 มม. HDPE PN 6	กับท่อจำหน่ายเดิม สก.100 มม.	จุด	*	9,282.00	*	9,333.00	*	9,384.00	*	9,435.00	*	9,486.00	1.3391	12,430.00	12,498.00	12,566.00	*	
	กับท่อจำหน่ายเดิม สก.150 มม.	จุด	*	10,912.00	*	10,990.00	*	11,067.00	*	11,145.00	*	11,223.00	1.3391	14,612.00	14,717.00	14,820.00	*	
	กับท่อจำหน่ายเดิม สก.200 มม.	จุด	*	12,613.00	*	12,718.00	*	12,823.00	*	12,928.00	*	13,033.00	1.3391	16,890.00	17,031.00	17,171.00	*	
	กับท่อจำหน่ายเดิม สก.300 มม.	จุด	*	14,314.00	*	14,433.00	*	14,552.00	*	14,671.00	*	14,790.00	1.3391	18,962.00	19,123.00	19,284.00	*	



ราคาอ้างอิง สัญญา สดสน 2/2565

งานก่อสร้างทางคอนกรีตและท่อระบายน้ำตามรูปungsk้างตั้ง  
พื้นที่สำนักงานประปาสาขาตากสิน สัญญาเลขที่ สดสน 2/2565

ที่	รายการ	หน่วย	โหนด C			โหนด B			โหนด A			Factor F	ราคาตาม				
			จำนวนที่ ประมาณไว้	ค่าต่อ หน่วย (บาท)	ค่ารวม ประมาณไว้	จำนวนที่ ประมาณไว้	ค่าต่อ หน่วย (บาท)	ค่ารวม ประมาณไว้	จำนวนที่ ประมาณไว้	ค่าต่อ หน่วย (บาท)	ค่ารวม ประมาณไว้		โหนด C	โหนด B	โหนด A		
																ราคาต่อหน่วย	ราคาต่อหน่วย
24	กึ่งท่อขนาด 300 มม.	จุด	*	16,207.00	16,207.00	*	16,326.00	16,326.00	*	16,444.00	16,444.00	1,3391	21,703.00	21,862.00	22,020.00	*	
	กึ่งท่อขนาด 400 มม.	จุด	*	20,249.00	20,249.00	*	20,466.00	20,466.00	*	20,682.00	20,682.00	1,3391	27,115.00	27,406.00	27,695.00	*	
	ค้ำรับท่อคอนกรีตและวางท่อ กึ่งท่อชั่วคราว (รวมค่าท่อ Clay Pipe และอุปกรณ์) 24.1 ท่อชั่วคราว 50 มม.	จุด	10.00	*	218.00	218.00	*	218.00	218.00	*	218.00	218.00	1,3391	292.00	292.00	292.00	2,920.00
	ค้ำรับและวางท่อ 50 มม.	จุด	10.00	*	271.00	271.00	*	271.00	271.00	*	271.00	271.00	1,3391	363.00	363.00	363.00	3,630.00
	ค้ำรับและวางท่อ 75 มม.	จุด	2.00	*	474.00	474.00	*	474.00	474.00	*	474.00	474.00	1,3391	635.00	635.00	635.00	1,270.00
	ค้ำรับและวางท่อ 100 มม.	จุด	1.00	*	667.00	667.00	*	667.00	667.00	*	667.00	667.00	1,3391	893.00	893.00	893.00	893.00
	24.2 ท่อชั่วคราว 100 มม.	จุด	10.00	*	295.00	295.00	*	295.00	295.00	*	295.00	295.00	1,3391	395.00	395.00	395.00	3,950.00
	ค้ำรับและวางท่อ 20 มม.	จุด	10.00	*	331.00	331.00	*	331.00	331.00	*	331.00	331.00	1,3391	443.00	443.00	443.00	4,430.00
	ค้ำรับและวางท่อ 25 มม.	จุด	2.00	*	460.00	460.00	*	460.00	460.00	*	460.00	460.00	1,3391	616.00	616.00	616.00	1,232.00
	ค้ำรับและวางท่อ 40 มม.	จุด	1.00	*	595.00	595.00	*	595.00	595.00	*	595.00	595.00	1,3391	797.00	797.00	797.00	797.00
	24.3 ท่อชั่วคราว 150 มม.	จุด	10.00	*	353.00	353.00	*	353.00	353.00	*	353.00	353.00	1,3391	473.00	473.00	473.00	4,730.00
	ค้ำรับและวางท่อ 20 มม.	จุด	10.00	*	396.00	396.00	*	396.00	396.00	*	396.00	396.00	1,3391	530.00	530.00	530.00	5,300.00
	ค้ำรับและวางท่อ 25 มม.	จุด	2.00	*	526.00	526.00	*	526.00	526.00	*	526.00	526.00	1,3391	704.00	704.00	704.00	1,408.00
	ค้ำรับและวางท่อ 40 มม.	จุด	1.00	*	673.00	673.00	*	673.00	673.00	*	673.00	673.00	1,3391	901.00	901.00	901.00	901.00
	24.4 ท่อชั่วคราว 200 มม.	จุด	10.00	*	422.00	422.00	*	422.00	422.00	*	422.00	422.00	1,3391	565.00	565.00	565.00	5,650.00
ค้ำรับและวางท่อ 20 มม.	จุด	10.00	*	461.00	461.00	*	461.00	461.00	*	461.00	461.00	1,3391	617.00	617.00	617.00	6,170.00	
ค้ำรับและวางท่อ 25 มม.	จุด	2.00	*	593.00	593.00	*	593.00	593.00	*	593.00	593.00	1,3391	794.00	794.00	794.00	1,588.00	
ค้ำรับและวางท่อ 40 มม.	จุด	1.00	*	737.00	737.00	*	737.00	737.00	*	737.00	737.00	1,3391	987.00	987.00	987.00	987.00	
24.5 ท่อชั่วคราว 300 มม.	จุด	10.00	*	422.00	422.00	*	422.00	422.00	*	422.00	422.00	1,3391	565.00	565.00	565.00	5,650.00	
ค้ำรับและวางท่อ 20 มม.	จุด	10.00	*	461.00	461.00	*	461.00	461.00	*	461.00	461.00	1,3391	617.00	617.00	617.00	6,170.00	
ค้ำรับและวางท่อ 25 มม.	จุด	2.00	*	593.00	593.00	*	593.00	593.00	*	593.00	593.00	1,3391	794.00	794.00	794.00	1,588.00	
ค้ำรับและวางท่อ 40 มม.	จุด	1.00	*	737.00	737.00	*	737.00	737.00	*	737.00	737.00	1,3391	987.00	987.00	987.00	987.00	






กรมส่งเสริมการค้าระหว่างประเทศ  
กระทรวงพาณิชย์

กรมส่งเสริมการค้าระหว่างประเทศ  
กระทรวงพาณิชย์

ที่	รายการ	หน่วย	โซน C				โซน B				โซน A				Factor P	ราคาตลาด		
			จำนวนที่ ประมาณไว้ต่อหน่วย ประมาณ (บาท)	ค่าต่ออุปกรณ์ ต่อหน่วย (บาท)	จำนวนต้นทุน ต่อหน่วย (บาท)	จำนวนที่ ประมาณไว้ต่อหน่วย ประมาณ (บาท)	ค่าต่ออุปกรณ์ ต่อหน่วย (บาท)	จำนวนต้นทุน ต่อหน่วย (บาท)	จำนวนที่ ประมาณไว้ต่อหน่วย ประมาณ (บาท)	ค่าต่ออุปกรณ์ ต่อหน่วย (บาท)	จำนวนต้นทุน ต่อหน่วย (บาท)	ราคาตลาดหน่วย		ราคาตลาด				
												โซน C	โซน B			โซน A	โซน B	โซน A
25	บรรจุและวางท่อ สก.20 มม.	จุด	10.00	*	984.00	*	984.00	984.00	*	984.00	984.00	984.00	1,318.00	1,318.00	1,318.00	13,180.00		
	บรรจุและวางท่อ สก.25 มม.	จุด	10.00	*	1,020.00	*	1,020.00	1,020.00	*	1,020.00	1,020.00	1,020.00	1,366.00	1,366.00	1,366.00	13,660.00		
	บรรจุและวางท่อ สก.40 มม.	จุด	2.00	*	1,134.00	*	1,134.00	1,134.00	*	1,134.00	1,134.00	1,134.00	1,519.00	1,519.00	1,519.00	3,038.00		
	บรรจุและวางท่อ สก.50 มม.	จุด	1.00	*	1,278.00	*	1,278.00	1,278.00	*	1,278.00	1,278.00	1,278.00	1,711.00	1,711.00	1,711.00	1,711.00		
	24.11 ขั้วฉนวน สก.400 มม. HDPE PN 6																	
	บรรจุและวางท่อ สก.20 มม.	จุด	*	*	1,268.00	*	1,268.00	1,268.00	*	1,268.00	1,268.00	1,268.00	1,698.00	1,698.00	1,698.00	*		
	บรรจุและวางท่อ สก.25 มม.	จุด	*	*	1,305.00	*	1,305.00	1,305.00	*	1,305.00	1,305.00	1,305.00	1,748.00	1,748.00	1,748.00	*		
	บรรจุและวางท่อ สก.40 มม.	จุด	*	*	1,419.00	*	1,419.00	1,419.00	*	1,419.00	1,419.00	1,419.00	1,900.00	1,900.00	1,900.00	*		
	บรรจุและวางท่อ สก.50 มม.	จุด	*	*	1,563.00	*	1,563.00	1,563.00	*	1,563.00	1,563.00	1,563.00	2,093.00	2,093.00	2,093.00	*		
	ค่างานผูกฉนวน																	
26	ค่าขุดถนนคอนกรีต/คอนกรีตที่ปรับด้วยแอสฟัลต์หนา 0.15 ม.	ตร.ม.	10.00	*	204.00	*	204.00	204.00	*	204.00	204.00	250.00	273.00	335.00	382.00	2,730.00		
	ค่าขุดถนนคอนกรีต/คอนกรีตที่ปรับด้วยแอสฟัลต์หนา 0.20 ม.	ตร.ม.	10.00	*	219.00	*	219.00	219.00	*	219.00	219.00	268.00	293.00	359.00	408.00	2,930.00		
	ค่าขุดถนนคอนกรีต/คอนกรีตที่ปรับด้วยแอสฟัลต์หนา 0.25 ม.	ตร.ม.	10.00	*	234.00	*	234.00	234.00	*	234.00	234.00	286.00	313.00	383.00	435.00	3,130.00		
	ค่าขุดถนนลาดยางหนา 0.10 ม.	ตร.ม.	10.00	*	100.00	*	100.00	100.00	*	100.00	100.00	121.00	134.00	162.00	186.00	1,340.00		
	ค่าขุดถนนลาดยางหนา 0.06 ม.	ตร.ม.	10.00	*	85.00	*	85.00	85.00	*	85.00	85.00	98.00	114.00	131.00	151.00	1,140.00		
	ค่าขุดถนนลาดยางหนา 0.10 ม.	ตร.ม.	10.00	*	101.00	*	101.00	101.00	*	101.00	101.00	118.00	135.00	158.00	182.00	1,350.00		
	ค่าขุดถนนลาดยางหนา 0.04 ม.	ตร.ม.	10.00	*	41.00	*	41.00	41.00	*	41.00	41.00	49.00	55.00	66.00	75.00	550.00		
	ค่าขุดถนนลาดยางหรืออิฐธรรมดา	ตร.ม.	10.00	*	80.00	*	80.00	80.00	*	80.00	80.00	100.00	107.00	134.00	162.00	1,070.00		
	ค่าขุดถนนลาดยางหรืออิฐแบบดี	ตร.ม.	10.00	*	80.00	*	80.00	80.00	*	80.00	80.00	100.00	107.00	134.00	162.00	1,070.00		
	ค่าขุดถนนลาดยางหรืออิฐแบบดี	ตร.ม.	10.00	*	80.00	*	80.00	80.00	*	80.00	80.00	100.00	107.00	134.00	162.00	1,070.00		
26	งานร้อยท่อประปาเดิม A/C/PVC/ST/GI																	
	ขนาด สก. 100 มม.	เมตร	30.00	*	28.00	*	28.00	28.00	*	28.00	28.00	31.00	37.00	42.00	44.00	1,110.00		
	ขนาด สก. 150 มม.	เมตร	30.00	*	28.00	*	28.00	28.00	*	28.00	28.00	31.00	37.00	42.00	44.00	1,110.00		
	ขนาด สก. 200 มม.	เมตร	30.00	*	53.00	*	53.00	53.00	*	53.00	53.00	63.00	71.00	78.00	84.00	2,130.00		



ราคากลาง สัญญา สสจ.น 2/2565

งานก่อสร้างวางท่อจำหน่ายน้ำและท่อบริการตามบ้านปรับปรุงกักน้ำ  
พื้นที่สำนักงานประปาสาขาตากสิน สัญญาเลขที่ สสจ.น 2/2565

ที่	รายการ	หน่วย	โหนด C				โหนด B				โหนด A				ราคาตาม					
			จำนวนที่ ประมาณไว้	ค่าต่ออุปกรณ์ ต่อหน่วย (บาท)	จำนวนที่ ประมาณไว้	ค่าต่ออุปกรณ์ ต่อหน่วย (บาท)	จำนวนที่ ประมาณไว้	ค่าต่ออุปกรณ์ ต่อหน่วย (บาท)	จำนวนที่ ประมาณไว้	ค่าต่ออุปกรณ์ ต่อหน่วย (บาท)	จำนวนที่ ประมาณไว้	ค่าต่ออุปกรณ์ ต่อหน่วย (บาท)	จำนวนที่ ประมาณไว้	ค่าต่ออุปกรณ์ ต่อหน่วย (บาท)	จำนวนที่ ประมาณไว้	ค่าต่ออุปกรณ์ ต่อหน่วย (บาท)	Factor F	ราคาต่อหน่วย		ราคาตาม
																		โหนด C	โหนด B	
27	ขนาด ศก. 300 มม. คาร์บอนโครงสร้าง CP-2 รับท่อขนาดรอง	เมตร	30.00	*	53.00	*	58.00	*	58.00	*	63.00	*	63.00	*	1.3391	71.00	78.00	84.00	2,130.00	
	ขนาด ศก. 150 มม.	จุด	2.00	*	1,354.00	*	1,583.00	*	1,583.00	*	1,888.00	*	1,888.00	*	1.3391	1,813.00	2,120.00	2,528.00	3,626.00	
	ขนาด ศก. 200 มม.	จุด	2.00	*	1,354.00	*	1,583.00	*	1,583.00	*	1,888.00	*	1,888.00	*	1.3391	1,813.00	2,120.00	2,528.00	3,626.00	
	ขนาด ศก. 300 มม.	จุด	2.00	*	1,805.00	*	2,216.00	*	2,216.00	*	2,832.00	*	2,832.00	*	1.3391	2,417.00	2,967.00	3,792.00	4,834.00	
28	คำนวณติดตั้งประตูปะปาของภาคพื้นดิน ศก. 75 มม. คำนวณติดตั้งประตูปะปาของภาคพื้นดิน ศก. 75 มม.	จุด	10.00	*	1,029.00	*	1,139.00	*	1,139.00	*	1,360.00	*	1,360.00	*	1.3391	1,378.00	1,525.00	1,821.00	13,780.00	
29	งานติดตั้งหมุดตอกตามแนวท่อจำหน่ายน้ำ งานติดตั้งหมุดในคูน้ำ งานติดตั้งหมุดในทางเท้า งานติดตั้งหมุดในทางเท้า	จุด	*	*	260.00	*	260.00	*	260.00	*	260.00	*	260.00	*	1.3391	348.00	348.00	348.00	*	
	งานติดตั้งหมุดในทางเท้า	จุด	*	*	290.00	*	291.00	*	291.00	*	292.00	*	292.00	*	1.3391	388.00	390.00	391.00	*	
30	งานวางท่อ PVC บนโครงสร้างในคูน้ำ ตามมาตรฐาน PD-3 (รวมค่าโครงสร้าง แต่ไม่รวมค่าเหล็กเสริมยึดท่อ) ศก. 100 มม. ศก. 150 มม. ศก. 200 มม. ศก. 300 มม.	เมตร	*	*	0.00	*	0.00	*	0.00	*	0.00	*	0.00	*	1.3391	0.00	0.00	0.00	*	
	ศก. 100 มม.	เมตร	30.00	*	923.00	*	979.00	*	979.00	*	1,075.00	*	1,075.00	*	1.3391	1,236.00	1,311.00	1,440.00	37,080.00	
	ศก. 150 มม.	เมตร	30.00	*	1,060.00	*	1,121.00	*	1,121.00	*	1,230.00	*	1,230.00	*	1.3391	1,419.00	1,501.00	1,647.00	42,570.00	
	ศก. 200 มม.	เมตร	30.00	*	1,015.00	*	1,076.00	*	1,076.00	*	1,178.00	*	1,178.00	*	1.3391	1,359.00	1,441.00	1,577.00	40,770.00	
31	งานวางท่อเบี่ยงระดับ ตามมาตรฐาน PD-3 3.1.1. งานติดตั้งประตูปะปาของภาคพื้น ขนาดศก. 100 มม. ขนาดศก. 150 มม. ขนาดศก. 200 มม. ขนาดศก. 300 มม. 3.1.2. งานที่ขึ้นได้ติดตั้งประตูปะปาของภาค ขนาดศก. 100 มม. ขนาดศก. 150 มม.	จุด	*	*	0.00	*	0.00	*	0.00	*	0.00	*	0.00	*	1.3391	0.00	0.00	0.00	*	
	ขนาดศก. 100 มม.	จุด	2.00	*	9,027.00	*	9,359.00	*	9,359.00	*	9,873.00	*	9,873.00	*	1.3391	12,088.00	12,533.00	13,221.00	24,176.00	
	ขนาดศก. 150 มม.	จุด	2.00	*	9,994.00	*	10,346.00	*	10,346.00	*	10,905.00	*	10,905.00	*	1.3391	13,383.00	13,854.00	14,603.00	26,766.00	
	ขนาดศก. 200 มม.	จุด	2.00	*	16,470.00	*	17,184.00	*	17,184.00	*	18,104.00	*	18,104.00	*	1.3391	22,055.00	23,011.00	24,243.00	44,110.00	
	ขนาดศก. 300 มม.	จุด	*	*	0.00	*	0.00	*	0.00	*	0.00	*	0.00	*	1.3391	0.00	0.00	0.00	*	
	ขนาดศก. 100 มม.	จุด	2.00	*	9,419.00	*	9,751.00	*	9,751.00	*	10,265.00	*	10,265.00	*	1.3391	12,613.00	13,058.00	13,746.00	25,226.00	
	ขนาดศก. 150 มม.	จุด	2.00	*	9,419.00	*	9,751.00	*	9,751.00	*	10,265.00	*	10,265.00	*	1.3391	12,613.00	13,058.00	13,746.00	25,226.00	





กรมส่งเสริมการค้าระหว่างประเทศ  
กระทรวงพาณิชย์

ราคากลาง สัญญา สดสน. 2/2565  
งานก่อสร้างทางท่อจำหน่ายและท่อบริการทางปรับปรุงกิ่งไม้  
พื้นที่ทำางานประจำสาขาภาคใต้ สัญญาเลขที่ สดสน. 2/2565

ที่	รายการ	หน่วย	โหนด C			โหนด B			โหนด A			Factor F	ราคาถนัด		
			จำนวนที่ ประมาณไว้ต่อหน่วย (บาท)	ค่าต่ออุปกรณ์ ต่อหน่วย (บาท)	ค่าแรงและวัสดุ ต่อหน่วย (บาท)	จำนวนที่ ประมาณไว้ต่อหน่วย (บาท)	ค่าต่ออุปกรณ์ ต่อหน่วย (บาท)	ค่าแรงและวัสดุ ต่อหน่วย (บาท)	จำนวนที่ ประมาณไว้ต่อหน่วย (บาท)	ค่าต่ออุปกรณ์ ต่อหน่วย (บาท)	ค่าแรงและวัสดุ ต่อหน่วย (บาท)		ราคาต่อหน่วย		
													โหนด C	โหนด B	โหนด A
	ขนาดท่อ ๓๓.๒๐๐ มม.	จุด	2.00	*	10,514.00	*	10,866.00	*	11,425.00	*	14,079.00	14,551.00	15,299.00	28,158.00	
	ขนาดท่อ ๓๓.๓๐๐ มม.	จุด	2.00	*	17,250.00	*	17,964.00	*	18,884.00	*	23,099.00	24,056.00	25,288.00	46,198.00	
32	ตัววางท่อ PB บนทางเดิน สดสน. ตามแบบ PHS-1 (รวมค่าท่อและอุปกรณ์) ๓๓. 50 มม.	เมตร	50.00	*	340.00	*	357.00	*	379.00	*	455.00	478.00	508.00	22,750.00	
33	งานวางท่อ HDPE (PN 10) สอดบนทางเดินท่อ สดสน. โดยที่ติดตั้งเหล็กไว้ท่อ ( รวมค่า EXPANSION BOLT และค่าท่อ HDPE) ๓๓.110 มม.	เมตร	30.00	*	366.00	*	373.00	*	383.00	*	490.00	499.00	513.00	14,700.00	
	๓๓.180 มม.	เมตร	30.00	*	756.00	*	763.00	*	774.00	*	1,012.00	1,022.00	1,036.00	30,360.00	
	๓๓.225 มม.	เมตร	30.00	*	1,141.00	*	1,151.00	*	1,166.00	*	1,528.00	1,541.00	1,561.00	45,840.00	
	๓๓.315 มม.	เมตร	30.00	*	2,091.00	*	2,106.00	*	2,123.00	*	2,800.00	2,820.00	2,843.00	84,000.00	
34	งานวางท่อ HDPE (PN 10) โหนดในแบบ Counter weight (รวมค่าท่อ)	เมตร	30.00	*	915.00	*	948.00	*	1,026.00	*	1,225.00	1,269.00	1,374.00	36,750.00	
	๓๓.180 มม.	เมตร	30.00	*	1,453.00	*	1,502.00	*	1,584.00	*	1,946.00	2,011.00	2,121.00	58,380.00	
	๓๓.225 มม.	เมตร	30.00	*	1,964.00	*	2,017.00	*	2,120.00	*	2,630.00	2,701.00	2,839.00	78,900.00	
	๓๓.315 มม.	เมตร	30.00	*	3,164.00	*	3,231.00	*	3,385.00	*	4,237.00	4,327.00	4,533.00	127,110.00	
35	ค่าอุปกรณ์ subend และ backing ring สำหรับวางท่อ HDPE PN10	SET	20.00	*	462.00	*	462.00	*	462.00	*	619.00	619.00	619.00	12,380.00	
	๓๓.180 มม.	SET	20.00	*	946.00	*	946.00	*	946.00	*	1,267.00	1,267.00	1,267.00	25,340.00	
	๓๓.225 มม.	SET	20.00	*	1,455.00	*	1,455.00	*	1,455.00	*	1,948.00	1,948.00	1,948.00	38,960.00	
	๓๓.315 มม.	SET	20.00	*	2,881.00	*	2,881.00	*	2,881.00	*	3,858.00	3,858.00	3,858.00	77,160.00	
	๓๓.400 มม.	SET	*	*	5,862.00	*	5,862.00	*	5,862.00	*	7,850.00	7,850.00	7,850.00	*	
36	ค่าท่อ HDPE PN 10 ๓๓. 110 มม.	เมตร	*	*	226.00	*	226.00	*	226.00	*	303.00	303.00	303.00	*	








ราคากลาง สัญญา สสจ.น 2/2565

งานก่อสร้างวางท่อระบายน้ำและท่อบริการค้ำประปาปรับปรุงกิ่งงิ้ว  
พื้นที่สำนักงานประปาสาขาตากสิน สัญญาเลขที่ สสจ.น 2/2565

ที่	รายการ	หน่วย	โหนด C				โหนด B				โหนด A				Factor F	ราคาทาง			
			จำนวนที่		ค่าต่ออุปกรณ์		จำนวนที่		ค่าต่ออุปกรณ์		จำนวนที่		ค่าต่ออุปกรณ์			ราคาต่อหน่วย		ราคาทาง	
			ประมาณไว้	ต่อหน่วย (บาท)	ประมาณไว้	ต่อหน่วย (บาท)	ประมาณไว้	ต่อหน่วย (บาท)	ประมาณไว้	ต่อหน่วย (บาท)	ประมาณไว้	ต่อหน่วย (บาท)	ประมาณไว้	ต่อหน่วย (บาท)		โหนด C	โหนด B		โหนด A
39	38.6 วางท่อน้ำดินโม่ ศก. 50 มม. (PB) ศก. 80 มม. (PB) 38.7 วางท่อประปาขึ้นทางดินคอนกรีต ศก. 50 มม. (PB) ศก. 80 มม. (PB) 39 ค้ำแรงบรรจบ และวางท่อแยกบ้าน (รวมค้ำท่อและอุปกรณ์) 39.1 งานวางท่อแยกท่อน้ำทิ้งใหม่หรือติดตั้งแยกท่อระบาย ครัวหน้า และบรรจบท่อน้ำทิ้งของใช้ เปลี่ยนอุปกรณ์ท่อน้ำทิ้งและถังรับน้ำใหม่ 39.1.1 แยกท่อน้ำทิ้งใหม่ขนาด ศก. 50 มม. (PB) กรณีวางเป็นท่อเดี่ยวบ้าน ขนาด ศก. 20 มม. (ใช้ Service Clamp PB) ขนาด ศก. 25 มม. (ใช้ตามทาง PB) ขนาด ศก. 40 มม. (ใช้ตามทาง PB) ขนาด ศก. 50 มม. (ใช้ตามทาง PB) 39.1.2 แยกท่อน้ำทิ้งใหม่ขนาด ศก. 100 มม. กรณีวางเป็นท่อเดี่ยวบ้าน ขนาด ศก. 20 มม. ขนาด ศก. 25 มม. ขนาด ศก. 40 มม. ขนาด ศก. 50 มม. (ใช้ตามทาง 100 x 100 หนาตามแต่) 39.1.3 แยกท่อน้ำทิ้งใหม่ขนาด ศก. 150 มม. กรณีวางเป็นท่อเดี่ยวบ้าน ขนาด ศก. 20 มม. ขนาด ศก. 25 มม.	เมตร	*	50.00	*	52.00	*	52.00	*	52.00	*	52.00	*	55.00	67.00	70.00	74.00	*	
		เมตร	*	50.00	*	52.00	*	52.00	*	52.00	*	52.00	*	55.00	67.00	70.00	74.00	*	
		เมตร	20.00	*	50.00	*	52.00	*	52.00	*	52.00	*	52.00	*	55.00	67.00	70.00	74.00	1,340.00
		เมตร	*	50.00	*	52.00	*	52.00	*	52.00	*	52.00	*	55.00	67.00	70.00	74.00	*	
		จุด	*	1,360.00	*	1,433.00	*	1,433.00	*	1,433.00	*	1,433.00	*	1,520.00	1,821.00	1,919.00	2,035.00	*	
		จุด	*	2,356.00	*	2,439.00	*	2,439.00	*	2,439.00	*	2,439.00	*	2,540.00	3,155.00	3,266.00	3,401.00	*	
		จุด	*	2,929.00	*	3,042.00	*	3,042.00	*	3,042.00	*	3,042.00	*	3,186.00	3,922.00	4,074.00	4,266.00	*	
		จุด	*	5,042.00	*	5,212.00	*	5,212.00	*	5,212.00	*	5,212.00	*	5,449.00	6,752.00	6,979.00	7,297.00	*	
		จุด	*	1,615.00	*	1,728.00	*	1,728.00	*	1,728.00	*	1,728.00	*	1,872.00	2,163.00	2,314.00	2,507.00	*	
		จุด	*	2,059.00	*	2,195.00	*	2,195.00	*	2,195.00	*	2,195.00	*	2,377.00	2,757.00	2,939.00	3,183.00	*	
จุด	*	3,017.00	*	3,187.00	*	3,187.00	*	3,187.00	*	3,187.00	*	3,424.00	4,040.00	4,268.00	4,585.00	*			
จุด	*	6,735.00	*	6,955.00	*	6,955.00	*	6,955.00	*	6,955.00	*	7,287.00	9,019.00	9,313.00	9,758.00	*			
จุด	*	1,731.00	*	1,844.00	*	1,844.00	*	1,844.00	*	1,844.00	*	1,988.00	2,318.00	2,469.00	2,662.00	*			
จุด	*	2,189.00	*	2,325.00	*	2,325.00	*	2,325.00	*	2,325.00	*	2,507.00	2,931.00	3,113.00	3,357.00	*			



ราคากลาง วัสดุฯ สสคณ. 2/2565

งานก่อสร้างทางระบายน้ำและท่อของบริเวณทางรถไฟปรับปรุงกึ่งห้า

พื้นที่สำนักงานประปาสาขาตลิ่งชัน วัสดุฯ สสคณ. 2/2565

ที่	รายการ	หน่วย	โชน C						โชน B						โชน A						ราคาทาง				
			จำนวนที่		ค่าแรงและวัสดุอื่น		ค่าขนส่ง		จำนวนที่		ค่าแรงและวัสดุอื่น		ค่าขนส่ง		จำนวนที่		ค่าแรงและวัสดุอื่น		ค่าขนส่ง		Factor F		ราคาต่อหน่วย		ราคาทาง
			ปริมาณ	หน่วย	บาท	บาท	บาท	บาท	ปริมาณ	หน่วย	บาท	บาท	บาท	บาท	ปริมาณ	หน่วย	บาท	บาท	บาท	บาท	บาท	บาท	บาท	บาท	
	ขนาด ศก. 40 มม.	จุด	*	3,149.00	*	3,149.00	*	3,319.00	*	3,319.00	*	3,319.00	*	3,319.00	*	3,319.00	*	3,556.00	*	3,556.00	1.3391	4,217.00	4,444.00	4,762.00	*
	ขนาด ศก. 50 มม.	จุด	*	5,141.00	*	5,141.00	*	5,361.00	*	5,361.00	*	5,361.00	*	5,361.00	*	5,361.00	*	5,693.00	*	5,693.00	1.3391	6,884.00	7,179.00	7,623.00	*
	39.1.4 แยกจากท่อว่างใหม่ขนาด ศก. 200 มม. กรณีวางเป็นท่อเดี่ยวเข้านาน	จุด	*	1,870.00	*	1,870.00	*	1,983.00	*	1,983.00	*	1,983.00	*	1,983.00	*	1,983.00	*	2,127.00	*	2,127.00	1.3391	2,504.00	2,655.00	2,848.00	*
	ขนาด ศก. 20 มม.	จุด	*	2,319.00	*	2,319.00	*	2,455.00	*	2,455.00	*	2,455.00	*	2,455.00	*	2,455.00	*	2,637.00	*	2,637.00	1.3391	3,105.00	3,287.00	3,531.00	*
	ขนาด ศก. 25 มม.	จุด	*	3,370.00	*	3,370.00	*	3,590.00	*	3,590.00	*	3,590.00	*	3,590.00	*	3,590.00	*	3,922.00	*	3,922.00	1.3391	4,513.00	4,807.00	5,252.00	*
	ขนาด ศก. 40 มม.	จุด	*	5,391.00	*	5,391.00	*	5,697.00	*	5,697.00	*	5,697.00	*	5,697.00	*	5,697.00	*	6,207.00	*	6,207.00	1.3391	7,219.00	7,629.00	8,312.00	*
	ขนาด ศก. 50 มม.	จุด	*	2,105.00	*	2,105.00	*	2,218.00	*	2,218.00	*	2,218.00	*	2,218.00	*	2,218.00	*	2,362.00	*	2,362.00	1.3391	2,819.00	2,970.00	3,163.00	*
	39.1.5 แยกจากท่อว่างใหม่ขนาด ศก. 300 มม. กรณีวางเป็นท่อเดี่ยวเข้านาน	จุด	*	2,562.00	*	2,562.00	*	2,698.00	*	2,698.00	*	2,698.00	*	2,698.00	*	2,698.00	*	2,880.00	*	2,880.00	1.3391	3,431.00	3,613.00	3,857.00	*
	ขนาด ศก. 20 มม.	จุด	*	3,624.00	*	3,624.00	*	3,844.00	*	3,844.00	*	3,844.00	*	3,844.00	*	3,844.00	*	4,176.00	*	4,176.00	1.3391	4,853.00	5,148.00	5,592.00	*
	ขนาด ศก. 25 มม.	จุด	*	5,668.00	*	5,668.00	*	5,974.00	*	5,974.00	*	5,974.00	*	5,974.00	*	5,974.00	*	6,484.00	*	6,484.00	1.3391	7,590.00	8,000.00	8,683.00	*
	ขนาด ศก. 40 มม.	จุด	*	3,429.00	*	3,429.00	*	3,542.00	*	3,542.00	*	3,542.00	*	3,542.00	*	3,542.00	*	3,686.00	*	3,686.00	1.3391	4,592.00	4,743.00	4,936.00	*
	ขนาด ศก. 50 มม.	จุด	*	3,890.00	*	3,890.00	*	4,026.00	*	4,026.00	*	4,026.00	*	4,026.00	*	4,026.00	*	4,208.00	*	4,208.00	1.3391	5,209.00	5,391.00	5,635.00	*
	39.1.6 แยกจากท่อว่างใหม่ขนาด ศก. 400 มม. กรณีวางเป็นท่อเดี่ยวเข้านาน	จุด	*	4,759.00	*	4,759.00	*	4,979.00	*	4,979.00	*	4,979.00	*	4,979.00	*	4,979.00	*	5,311.00	*	5,311.00	1.3391	6,373.00	6,667.00	7,112.00	*
	ขนาด ศก. 25 มม.	จุด	*	6,962.00	*	6,962.00	*	7,268.00	*	7,268.00	*	7,268.00	*	7,268.00	*	7,268.00	*	7,778.00	*	7,778.00	1.3391	9,323.00	9,733.00	10,416.00	*
	ขนาด ศก. 40 มม.	จุด	*	1,771.00	*	1,771.00	*	1,884.00	*	1,884.00	*	1,884.00	*	1,884.00	*	1,884.00	*	2,028.00	*	2,028.00	1.3391	2,372.00	2,523.00	2,716.00	*
	ขนาด ศก. 50 มม.	จุด	*	2,215.00	*	2,215.00	*	2,351.00	*	2,351.00	*	2,351.00	*	2,351.00	*	2,351.00	*	2,533.00	*	2,533.00	1.3391	2,966.00	3,148.00	3,392.00	*
	39.2.1 แยกจากท่อ HDPE ขนาด 110 มม.	จุด	*	3,143.00	*	3,143.00	*	3,313.00	*	3,313.00	*	3,313.00	*	3,313.00	*	3,313.00	*	3,550.00	*	3,550.00	1.3391	4,209.00	4,436.00	4,754.00	*

39.2 งานวางท่อแยกจากท่อว่างใหม่พร้อมติดตั้งแยก/ยกละคันมา  
ควรวัดน้ำ และบรรจุท่อภายในของตู้ใช้  
เปลี่ยนอุปกรณ์หมั่นและหัวลมควรวัดน้ำใหม่  
39.2.1 แยกจากท่อ HDPE ขนาด 110 มม.






ภาคกลาง ัญญา สสค. 2/2565

งานก่อสร้างวางท่อระบายน้ำและท่อบริการคานาปรับปรุงที่สังขี  
พื้นที่สำนักงานประปาสาขาตลิ่งชัน ัญญาเขตที่ สสค. 2/2565

ที่	รายการ	หน่วย	โชน C			โชน B			โชน A			Factor F	ราคาทาง				
			จำนวนที่ ประมาณไว้	ค่าต่อ หน่วย (บาท)	ค่ารวม ต่อหน่วย (บาท)	จำนวนที่ ประมาณไว้	ค่าต่อ หน่วย (บาท)	ค่ารวม ต่อหน่วย (บาท)	จำนวนที่ ประมาณไว้	ค่าต่อ หน่วย (บาท)	ค่ารวม ต่อหน่วย (บาท)		โชน C	โชน B	โชน A	ราคาทาง	
																ราคาต่อหน่วย	รวม A
43.1 ค่าจ้างช่าง PVC (Class 13.5) ตามแบบมาตรฐาน TB-1(R3) หรือตามที่กำหนดในแบบแปลน วางท่อใต้หลังคา ความกว้างองคิน(W) ความลึกหลังท่อปกติ (H) ตาม ตารางที่ 1 มาตรฐานเรื่องคินสันรับชุดวางท่อใต้หลังคา 43.1.1 วางท่อใน หลังคา (ราชการ)	ขนาด ศก. 100 มม.	เมตร	30.00	*	393.00	*	456.00	456.00	*	560.00	1.3391	526.00	611.00	750.00	15,780.00		
	ขนาด ศก. 150 มม.	เมตร	30.00	*	448.00	*	516.00	516.00	*	638.00	1.3391	600.00	691.00	854.00	18,800.00		
	ขนาด ศก. 200 มม.	เมตร	30.00	*	608.00	*	700.00	700.00	*	879.00	1.3391	814.00	937.00	1,177.00	24,420.00		
	ขนาด ศก. 300 มม.	เมตร	30.00	*	764.00	*	885.00	885.00	*	1,133.00	1.3391	1,023.00	1,185.00	1,517.00	30,690.00		
	ขนาด ศก. 400 มม.	เมตร	*	*	926.00	*	1,109.00	1,109.00	*	1,434.00	1.3391	1,240.00	1,485.00	1,920.00	*		
43.1.2 วางท่อใน หลังคา (เอกชน)	ขนาด ศก. 100 มม.	เมตร	6.00	*	266.00	*	314.00	314.00	*	387.00	1.3391	356.00	420.00	518.00	2,136.00		
	ขนาด ศก. 150 มม.	เมตร	6.00	*	307.00	*	357.00	357.00	*	445.00	1.3391	411.00	478.00	596.00	2,466.00		
	ขนาด ศก. 200 มม.	เมตร	6.00	*	414.00	*	484.00	484.00	*	616.00	1.3391	554.00	648.00	825.00	3,324.00		
	ขนาด ศก. 300 มม.	เมตร	6.00	*	544.00	*	639.00	639.00	*	834.00	1.3391	728.00	856.00	1,117.00	4,368.00		
	ขนาด ศก. 400 มม.	เมตร	*	*	836.00	*	1,008.00	1,008.00	*	1,311.00	1.3391	1,119.00	1,350.00	1,756.00	*		
43.1.3 วางท่อใน หลังคาเอสทีซี (ราชการ)	ขนาด ศก. 100 มม.	เมตร	12.00	*	444.00	*	520.00	520.00	*	642.00	1.3391	595.00	696.00	860.00	7,140.00		
	ขนาด ศก. 150 มม.	เมตร	12.00	*	506.00	*	589.00	589.00	*	731.00	1.3391	678.00	789.00	979.00	8,136.00		
	ขนาด ศก. 200 มม.	เมตร	12.00	*	672.00	*	774.00	774.00	*	980.00	1.3391	900.00	1,056.00	1,312.00	10,800.00		
	ขนาด ศก. 300 มม.	เมตร	12.00	*	856.00	*	976.00	976.00	*	1,311.00	1.3391	1,146.00	1,307.00	1,756.00	13,752.00		
	ขนาด ศก. 400 มม.	เมตร	*	*	1,060.00	*	1,240.00	1,240.00	*	1,644.00	1.3391	1,419.00	1,660.00	2,201.00	*		
43.1.4 วางท่อใน หลังคาเอสทีซี (เอกชน)	ขนาด ศก. 100 มม.	เมตร	6.00	*	306.00	*	366.00	366.00	*	456.00	1.3391	410.00	490.00	611.00	2,460.00		
	ขนาด ศก. 150 มม.	เมตร	6.00	*	350.00	*	414.00	414.00	*	520.00	1.3391	469.00	554.00	696.00	2,814.00		



ราคากลาง สัญญา สดสน 2/2565

งานก่อสร้างทางท่อจ่ายน้ำและท่อบริการด้านปรับปรุงกังหันน้ำ  
พื้นที่ลำนางามประปาเทศบาลเมือง ฝายอุบลราชธานี สดสน 2/2565

ที่	รายการ	หน่วย	โหนด C			โหนด B			โหนด A			Factor F	ราคาตลาด		
			จำนวนที่ ประมาณไว้ต่อหน่วย (บาท)	ค่าต่ออุปกรณ์ ต่อหน่วย (บาท)	ค่าแรงและวัสดุอื่น ต่อหน่วย (บาท)	จำนวนที่ ประมาณไว้ต่อหน่วย (บาท)	ค่าต่ออุปกรณ์ ต่อหน่วย (บาท)	ค่าแรงและวัสดุอื่น ต่อหน่วย (บาท)	จำนวนที่ ประมาณไว้ต่อหน่วย (บาท)	ค่าต่ออุปกรณ์ ต่อหน่วย (บาท)	ค่าแรงและวัสดุอื่น ต่อหน่วย (บาท)		ราคาต่อหน่วย		
													โหนด C	โหนด B	โหนด A
	ขนาด ทศ. 200 มม.	เมตร	6.00	*	464.00	*	541.00	*	541.00	698.00	*	621.00	724.00	935.00	3,726.00
	ขนาด ทศ. 300 มม.	เมตร	6.00	*	621.00	*	714.00	*	714.00	993.00	*	832.00	956.00	1,330.00	4,992.00
	ขนาด ทศ. 400 มม.	เมตร	*	*	956.00	*	1,125.00	*	1,125.00	1,505.00	*	1,280.00	1,506.00	2,015.00	*
	43.1.5 วางท่อในโหลทางดินโดยใส่สายเข็มไม้กั้น (ราชการ)														
	ขนาด ทศ. 100 มม.	เมตร	*	*	414.00	*	477.00	*	477.00	581.00	*	554.00	639.00	778.00	*
	ขนาด ทศ. 150 มม.	เมตร	*	*	469.00	*	537.00	*	537.00	659.00	*	628.00	719.00	882.00	*
	ขนาด ทศ. 200 มม.	เมตร	*	*	629.00	*	721.00	*	721.00	900.00	*	842.00	965.00	1,205.00	*
	ขนาด ทศ. 300 มม.	เมตร	*	*	785.00	*	906.00	*	906.00	1,154.00	*	1,051.00	1,213.00	1,545.00	*
	ขนาด ทศ. 400 มม.	เมตร	*	*	947.00	*	1,130.00	*	1,130.00	1,455.00	*	1,268.00	1,513.00	1,948.00	*
	43.1.6 วางท่อในโหลทางดินโดยใส่สายเข็มไม้กั้น (เอกชน)														
	ขนาด ทศ. 100 มม.	เมตร	*	*	287.00	*	335.00	*	335.00	408.00	*	384.00	449.00	546.00	*
	ขนาด ทศ. 150 มม.	เมตร	*	*	328.00	*	378.00	*	378.00	466.00	*	459.00	506.00	624.00	*
	ขนาด ทศ. 200 มม.	เมตร	*	*	435.00	*	505.00	*	505.00	637.00	*	583.00	676.00	853.00	*
	ขนาด ทศ. 300 มม.	เมตร	*	*	565.00	*	660.00	*	660.00	855.00	*	757.00	884.00	1,145.00	*
	ขนาด ทศ. 400 มม.	เมตร	*	*	857.00	*	1,029.00	*	1,029.00	1,332.00	*	1,148.00	1,378.00	1,784.00	*
	43.2 กำหนดวางท่อ PVC (Class 13.5) ตามแบบมาตรฐาน TB-(R3) หรือตามที่กำหนดในแบบแปลน วางท่อได้วางวาง ความกว้างรองดิน(W) ความลึกที่ขุดขุด(ย) ตาม ตารางที่ 2 มาตรฐานรองดินสำหรับวางท่อได้วางวาง 43.2.1 วางท่อในถนนคอนกรีตหรือคอนกรีตปูทับด้วยแอสฟัลต์ (ราชการ)														
	ขนาด ทศ. 100 มม.	เมตร	30.00	*	511.00	*	589.00	*	589.00	743.00	*	684.00	789.00	995.00	20,520.00
	ขนาด ทศ. 150 มม.	เมตร	30.00	*	575.00	*	658.00	*	658.00	845.00	*	770.00	881.00	1,132.00	23,100.00
	ขนาด ทศ. 200 มม.	เมตร	30.00	*	774.00	*	891.00	*	891.00	1,148.00	*	1,036.00	1,193.00	1,537.00	31,080.00
	ขนาด ทศ. 300 มม.	เมตร	30.00	*	954.00	*	1,115.00	*	1,115.00	1,508.00	*	1,278.00	1,493.00	2,019.00	38,340.00







ภาคกลาง สัญญา สสสน 2/2565

งานก่อสร้างงานช่างและของบริการตามปรับปรุงกำลัง  
พื้นที่สำนักงานประสานภาคกลาง สัญญาเลขที่ สสสน 2/2565

ที่	รายการ	หน่วย	โหนด C			โหนด B			โหนด A			รายการ		
			จำนวนที่ ประมาณไว้	ค่าอุปโภค ค่าแรงและวัสดุอื่น ต่อหน่วย (บาท)	จำนวนต้น ทุน ต่อหน่วย (บาท)	จำนวนที่ คาดอุปโภค ค่าแรงและวัสดุอื่น ต่อหน่วย (บาท)	จำนวนต้น ทุน ต่อหน่วย (บาท)	จำนวนที่ คาดอุปโภค ค่าแรงและวัสดุอื่น ต่อหน่วย (บาท)	จำนวนต้น ทุน ต่อหน่วย (บาท)	รายการ		รายการ		
										โหนด C	โหนด B		โหนด A	โหนด A
	ทางผ่านสัตว์ (ราชการ)													
	ขนาด ศก. 100 มม.	เมตร	30.00	271.00	271.00	*	331.00	331.00	421.00	421.00	363.00	443.00	564.00	10,890.00
	ขนาด ศก. 150 มม.	เมตร	30.00	315.00	315.00	*	379.00	379.00	485.00	485.00	422.00	508.00	649.00	12,660.00
	ขนาด ศก. 200 มม.	เมตร	30.00	425.00	425.00	*	502.00	502.00	659.00	659.00	569.00	672.00	882.00	17,070.00
	ขนาด ศก. 300 มม.	เมตร	30.00	575.00	575.00	*	668.00	668.00	947.00	947.00	770.00	895.00	1,268.00	23,100.00
	ขนาด ศก. 400 มม.	เมตร	*	899.00	899.00	*	1,068.00	1,068.00	1,448.00	1,448.00	1,204.00	1,430.00	1,939.00	*
	43.3.2. วางท่อในทางที่รองรับท่อในที่ / ทางที่เชื่อมต่อกับท่อ หรือปลอกคอนกรีต / ทางที่เชื่อมต่อคอนกรีตสำเร็จรูป หรือแผ่นกระเบื้อง / ทางสายเคเบิล (เอกซ)													
	ขนาด ศก. 100 มม.	เมตร	6.00	271.00	271.00	*	331.00	331.00	421.00	421.00	363.00	443.00	564.00	2,178.00
	ขนาด ศก. 150 มม.	เมตร	6.00	315.00	315.00	*	379.00	379.00	485.00	485.00	422.00	508.00	649.00	2,552.00
	ขนาด ศก. 200 มม.	เมตร	6.00	425.00	425.00	*	502.00	502.00	659.00	659.00	569.00	672.00	882.00	3,414.00
	ขนาด ศก. 300 มม.	เมตร	6.00	575.00	575.00	*	668.00	668.00	947.00	947.00	770.00	895.00	1,268.00	4,620.00
	ขนาด ศก. 400 มม.	เมตร	*	899.00	899.00	*	1,068.00	1,068.00	1,448.00	1,448.00	1,204.00	1,430.00	1,939.00	*
44	คำนวณวงของเหล็กเส้นยาว โดยวิธีตรงจุด ตามที่กำหนดไว้ ไม่เป็นเส้นหรือแบบมาตรฐาน (ขอเหล็กเส้นหรือใช้การต่อแบบขนาน) (ค่าแรงพิเศษ) 44.1. คางวางทอง ST ตามแบบมาตรฐาน TB- (RS) หรือตามที่กำหนดในแบบแปลน วางท่อใต้หลังคา ความกว้างวงคาน(W) ความลึกหลังท่อนก (H) ตาม ตารางที่ 1. มาตรฐานวงคานสำหรับวางท่อใต้หลังคา 44.1.1. วางท่อในช่องทาง (ราชการ)													
	ขนาด ศก. 100 มม.	เมตร	6.00	488.00	488.00	*	551.00	551.00	655.00	655.00	653.00	738.00	877.00	3,918.00
	ขนาด ศก. 150 มม.	เมตร	6.00	592.00	592.00	*	660.00	660.00	782.00	782.00	793.00	884.00	1,047.00	4,758.00
	ขนาด ศก. 200 มม.	เมตร	6.00	798.00	798.00	*	890.00	890.00	1,069.00	1,069.00	1,069.00	1,192.00	1,451.00	6,414.00
	ขนาด ศก. 300 มม.	เมตร	6.00	1,049.00	1,049.00	*	1,170.00	1,170.00	1,418.00	1,418.00	1,405.00	1,567.00	1,899.00	8,430.00
	ขนาด ศก. 400 มม.	เมตร	*	1,307.00	1,307.00	*	1,490.00	1,490.00	1,815.00	1,815.00	1,750.00	1,995.00	2,430.00	*



รายงานกลาง สัญญา สสจ.น 2/2565

งานก่อสร้างทางท่อระบายน้ำและก่อสร้างอาคารปรับปรุงน้ำทิ้ง

พื้นที่ดำเนินงานประจำภาคกลาง สัญญาเลขที่ สสจ.น 2/2565

ที่	รายการ	หน่วย	โซน C			โซน B			โซน A			Factor F	รายการลง			
			จำนวนที่ ประมาณไว้ต่อหน่วย ประมาณไว้ต่อหน่วย (บาท)	ค่าต่ออุปกรณ์ ต่อหน่วย (บาท)	ค่างานต้นทุน ต่อหน่วย (บาท)	จำนวนที่ ประมาณไว้ต่อหน่วย (บาท)	ค่าต่ออุปกรณ์ ต่อหน่วย (บาท)	ค่างานต้นทุน ต่อหน่วย (บาท)	จำนวนที่ ประมาณไว้ต่อหน่วย (บาท)	ค่าต่ออุปกรณ์ ต่อหน่วย (บาท)	ค่างานต้นทุน ต่อหน่วย (บาท)		รายการลง			
													โซน C	โซน B	โซน A	
44.1.1.2 งานท่อในโหลทาง (เอกท)	ขนาด ศก. 100 มม.	เมตร	6.00	*	361.00	*	409.00	409.00	*	482.00	482.00	1.3391	483.00	548.00	645.00	2,898.00
		เมตร	6.00	*	451.00	*	501.00	501.00	*	589.00	589.00	1.3391	604.00	671.00	789.00	3,634.00
		เมตร	6.00	*	604.00	*	674.00	674.00	*	806.00	806.00	1.3391	809.00	903.00	1,079.00	4,854.00
		เมตร	6.00	*	829.00	*	924.00	924.00	*	1,119.00	1,119.00	1.3391	1,110.00	1,237.00	1,498.00	6,660.00
		เมตร	*	*	1,217.00	*	1,389.00	1,389.00	*	1,692.00	1,692.00	1.3391	1,630.00	1,860.00	2,266.00	*
		เมตร	6.00	*	539.00	*	615.00	615.00	*	737.00	737.00	1.3391	722.00	824.00	987.00	4,332.00
44.1.1.3 งานท่อในโหลทางเอสพีซี (ราชการ)	ขนาด ศก. 150 มม.	เมตร	6.00	*	650.00	*	733.00	733.00	*	875.00	875.00	1.3391	870.00	982.00	1,172.00	5,220.00
		เมตร	6.00	*	862.00	*	964.00	964.00	*	1,170.00	1,170.00	1.3391	1,154.00	1,291.00	1,567.00	6,924.00
		เมตร	6.00	*	1,141.00	*	1,261.00	1,261.00	*	1,596.00	1,596.00	1.3391	1,528.00	1,689.00	2,137.00	9,168.00
		เมตร	*	*	1,441.00	*	1,621.00	1,621.00	*	2,025.00	2,025.00	1.3391	1,930.00	2,171.00	2,712.00	*
		เมตร	6.00	*	401.00	*	461.00	461.00	*	551.00	551.00	1.3391	537.00	617.00	738.00	3,222.00
		เมตร	6.00	*	494.00	*	558.00	558.00	*	664.00	664.00	1.3391	662.00	747.00	889.00	3,972.00
44.1.1.4 งานท่อในโหลทางเอสพีซี (เอกชน)	ขนาด ศก. 200 มม.	เมตร	6.00	*	654.00	*	731.00	731.00	*	888.00	888.00	1.3391	876.00	979.00	1,189.00	5,256.00
		เมตร	6.00	*	906.00	*	999.00	999.00	*	1,278.00	1,278.00	1.3391	1,213.00	1,338.00	1,711.00	7,278.00
		เมตร	*	*	1,337.00	*	1,506.00	1,506.00	*	1,886.00	1,886.00	1.3391	1,790.00	2,017.00	2,526.00	*
		เมตร	6.00	*	401.00	*	461.00	461.00	*	551.00	551.00	1.3391	537.00	617.00	738.00	3,222.00
		เมตร	6.00	*	494.00	*	558.00	558.00	*	664.00	664.00	1.3391	662.00	747.00	889.00	3,972.00
		เมตร	6.00	*	654.00	*	731.00	731.00	*	888.00	888.00	1.3391	876.00	979.00	1,189.00	5,256.00
44.2.1 งานท่อในถนนคอนกรีตหรือคอนกรีตใช้ช่วยเสกซ์ซีด (ราชการ)	ขนาด ศก. 300 มม.	เมตร	6.00	*	906.00	*	999.00	999.00	*	1,278.00	1,278.00	1.3391	1,213.00	1,338.00	1,711.00	7,278.00
		เมตร	*	*	1,337.00	*	1,506.00	1,506.00	*	1,886.00	1,886.00	1.3391	1,790.00	2,017.00	2,526.00	*
44.2 งานท่อในถนนคอนกรีตหรือคอนกรีตใช้ช่วยเสกซ์ซีด (ราชการ)	ขนาด ศก. 100 มม.	เมตร	30.00	*	606.00	*	684.00	684.00	*	838.00	838.00	1.3391	811.00	916.00	1,122.00	24,330.00
		เมตร	30.00	*	606.00	*	684.00	684.00	*	838.00	838.00	1.3391	811.00	916.00	1,122.00	24,330.00



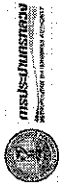


กรมส่งเสริมการค้าระหว่างประเทศ  
กระทรวงพาณิชย์

ราคากลาง สัญญา สสสน 2/2565

งานก่อสร้างวางท่อจ่ายน้ำและท่อบริการตามบ้านรับรุ่งก้างน้ำ  
พื้นที่สำนักงานประปาสาขาตากสิน สัญญาเลขที่ สสสน 2/2565

ที่	รายการ	หน่วย	โหนด C					โหนด B					โหนด A					ราคากลาง				
			จำนวนที่ ประมาณไว้	ค่าท่อ/อุปกรณ์ ต่อหน่วย (บาท)	จำนวนที่ ประมาณไว้	ค่าท่อ/อุปกรณ์ ต่อหน่วย (บาท)	จำนวนที่ ประมาณไว้	ค่าท่อ/อุปกรณ์ ต่อหน่วย (บาท)	จำนวนที่ ประมาณไว้	ค่าท่อ/อุปกรณ์ ต่อหน่วย (บาท)	จำนวนที่ ประมาณไว้	ค่าท่อ/อุปกรณ์ ต่อหน่วย (บาท)	จำนวนที่ ประมาณไว้	ค่าท่อ/อุปกรณ์ ต่อหน่วย (บาท)	จำนวนที่ ประมาณไว้	ค่าท่อ/อุปกรณ์ ต่อหน่วย (บาท)	จำนวนที่ ประมาณไว้	ค่าท่อ/อุปกรณ์ ต่อหน่วย (บาท)	Factor F	ราคาตาม		
																				โหนด C	โหนด B	โหนด A
ตารางที่ 3 มาตราเรื่องเงินสำหรับวางท่อใต้ทางเท้า 44.3.1 วางท่อไปทางที่ออกบรีดหล่อในที่ / ทางเข้าอินเตอร์ล็อก หรือบล็อกคอนกรีต / ทางขึ้นคอนกรีตสำเร็จรูป หรือแผ่นกระเบื้อง / ทางตามเสาค้ำ (ราชการ) ขนาด ศก. 100 มม.	เมตร	6.00	*	366.00	*	426.00	*	426.00	*	426.00	*	426.00	*	426.00	*	426.00	1.3391	490.00	570.00	691.00	2,940.00	
	เมตร	6.00	*	459.00	*	523.00	*	523.00	*	523.00	*	523.00	*	523.00	*	523.00	1.3391	615.00	700.00	842.00	3,690.00	
	เมตร	6.00	*	615.00	*	692.00	*	692.00	*	692.00	*	692.00	*	692.00	*	692.00	1.3391	824.00	927.00	1,137.00	4,944.00	
	เมตร	6.00	*	860.00	*	953.00	*	953.00	*	953.00	*	953.00	*	953.00	*	953.00	1.3391	1,152.00	1,276.00	1,650.00	6,912.00	
	เมตร	*	*	1,280.00	*	1,449.00	*	1,449.00	*	1,449.00	*	1,449.00	*	1,449.00	*	1,449.00	1.3391	1,714.00	1,940.00	2,449.00	*	
44.3.2 วางท่อไปทางที่ออกบรีดหล่อในที่ / ทางเข้าอินเตอร์ล็อก หรือบล็อกคอนกรีต / ทางขึ้นคอนกรีตสำเร็จรูป หรือแผ่นกระเบื้อง / ทางตามเสาค้ำ (เอกชน) ขนาด ศก. 100 มม.	เมตร	6.00	*	366.00	*	426.00	*	426.00	*	426.00	*	426.00	*	426.00	*	426.00	1.3391	490.00	570.00	691.00	2,940.00	
	เมตร	6.00	*	459.00	*	523.00	*	523.00	*	523.00	*	523.00	*	523.00	*	523.00	1.3391	615.00	700.00	842.00	3,690.00	
	เมตร	6.00	*	615.00	*	692.00	*	692.00	*	692.00	*	692.00	*	692.00	*	692.00	1.3391	824.00	927.00	1,137.00	4,944.00	
	เมตร	6.00	*	860.00	*	953.00	*	953.00	*	953.00	*	953.00	*	953.00	*	953.00	1.3391	1,152.00	1,276.00	1,650.00	6,912.00	
	เมตร	*	*	1,280.00	*	1,449.00	*	1,449.00	*	1,449.00	*	1,449.00	*	1,449.00	*	1,449.00	1.3391	1,714.00	1,940.00	2,449.00	*	




ราคาของ สัญญา สดสม 2/2565

งานก่อสร้างวงทอผนังและทอบริการตามปรับปรุงถังน้ำ  
พื้นที่ดำเนินการงบประมาณจากเงิน สัญญาเลขที่ สดสม 2/2565


ที่	รายการ	หน่วย	โซน C		โซน B		โซน A		Factor F	ราคาต่อหน่วย			ราคาต่อตาราง
			จำนวนที่ ประมาณไว้	ค่าต่อหน่วย (บาท)	ค่าแรงและวัสดุอื่น ต่อหน่วย (บาท)	จำนวนที่ ประมาณไว้	ค่าต่อหน่วย (บาท)	ค่าแรงและวัสดุอื่น ต่อหน่วย (บาท)		จำนวนที่ ประมาณไว้	ค่าต่อหน่วย (บาท)	โซน C	
													รวมคงงาน (รวมภาษีมูลค่าเพิ่ม)


รวมเป็นเงินทั้งสิ้น (ถ้าส่วนเกินส่วนเกินภาษีมูลค่าเพิ่มหรือหักเงินของบาทถ้วน)

คณะกรรมการกำหนดราคากลาง

  
(นายสุวิทย์ สุวรรณรัตน์)  
ผอ.กพร.สศต.  
ประธานกรรมการ

เห็นชอบราคา

  
(นายธีรวัฒน์ โชชาภิรักษ์)  
ทน.สอ.กพร.สศต.  
กรรมการและเลขานุการ

  
(นายวิมาน มหัทธนะ)  
คจ. สศต.