

ตารางแสดงวงเงินงบประมาณที่ได้รับจัดสรรและราคากลางในงานจ้างซ่อมท่อประปา

1. ชื่อโครงการ งานซ่อมท่อประปาแตกรั่ว พร้อมงานที่เกี่ยวข้อง พื้นที่สำนักงานประปาสาขาสมุทรปราการ โขน 08 ถึง 11
2. หน่วยงานเจ้าของโครงการ สำนักงานประปาสาขาสมุทรปราการ การประปานครหลวง
3. วงเงินงบประมาณที่ได้รับจัดสรร 7,480,752.34 บาท (ไม่รวมภาษีมูลค่าเพิ่ม)
4. ลักษณะงาน  
โดยสังเขป งานซ่อมท่อประปาแตกรั่ว พร้อมงานที่เกี่ยวข้อง พื้นที่สำนักงานประปาสาขาสมุทรปราการ
5. ราคากลางคำนวณ ณ วันที่ ๒๑.๑.๒๕๖๕ เป็นเงิน 8,004,405.00 บาท (รวมภาษีมูลค่าเพิ่ม)
6. บัญชีประมาณการราคากลาง
  - 6.1 แบบสรุปราคากลาง งานจ้างซ่อมท่อประปาแตกรั่ว พร้อมงานที่เกี่ยวข้อง ปีงบประมาณ 2565
  - 6.2 ราคามาตรฐานงานจ้างซ่อมท่อประปาแตกรั่ว พร้อมงานที่เกี่ยวข้อง ปีงบประมาณ 2565  
ที่ สปจ1กปจ 9/2564 ลงวันที่ 25 สิงหาคม 2564
7. รายชื่อคณะกรรมการกำหนดราคากลาง
  - 7.1 นายกมล วิศาลสวัสดิ์ ..... ผอ.กรร.สสป. .... ประธานกรรมการ
  - 7.2 นายวิลาส ศรีพรหม ..... ทน.สปน.กรร.สสป. .... กรรมการ
  - 7.3 นายณวัฒน์ กลิ่นสุคนธ์ ..... วิศวกร.5 สขท.กรร.สสป. .... กรรมการและเลขานุการ



ราคากลางงานจ้างเลขที่ สสป. (ชท) 2/2565

งานจ้างซ่อมท่อประปาแตกทั่ว พร้อมงานที่เกี่ยวข้อง

พื้นที่สำนักงานประปาเขตสุพรรณบุรี (โซน 08 ถึง 11)

| ลำดับ | รายการ  | หน่วย   | โซน A             |                             |                                 |                     |       | โซน B             |                             |                                 |                     |       | โซน C             |                             |                                 |                     |       | Factor F | ราคาต่อหน่วย (บาท) | ราคาต่อหน่วย (บาท) | ราคาต่อหน่วย (บาท) | รวม   |         |           |
|-------|---|---------|-------------------|-----------------------------|---------------------------------|---------------------|-------|-------------------|-----------------------------|---------------------------------|---------------------|-------|-------------------|-----------------------------|---------------------------------|---------------------|-------|----------|--------------------|--------------------|--------------------|-------|---------|-----------|
|       |   |         | จำนวนที่ประมาณไว้ | ค่าท่อ/อุปกรณ์ต่อหน่วย(บาท) | ค่าแรงและวัสดุอื่นต่อหน่วย(บาท) | ค่าขนส่งหน่วย (บาท) | รวม   | จำนวนที่ประมาณไว้ | ค่าท่อ/อุปกรณ์ต่อหน่วย(บาท) | ค่าแรงและวัสดุอื่นต่อหน่วย(บาท) | ค่าขนส่งหน่วย (บาท) | รวม   | จำนวนที่ประมาณไว้ | ค่าท่อ/อุปกรณ์ต่อหน่วย(บาท) | ค่าแรงและวัสดุอื่นต่อหน่วย(บาท) | ค่าขนส่งหน่วย (บาท) | รวม   |          |                    |                    |                    |       |         |           |
| 1     | งานติดตั้ง  |         |                   |                             |                                 |                     |       |                   |                             |                                 |                     |       |                   |                             |                                 |                     |       |          |                    |                    |                    |       |         |           |
| 1.1   | ค่าจ้างช่างงานและเครื่องใช้   | วัน     | *                 | +                           |                                 | 3,333               | 3,333 | *                 | *                           | *                               |                     | 3,333 | 3,333             | *                           | 319                             | *                   | 3,333 | 3,333    | 1,063,227          | 1.0700             | 3,566              | 3,566 | 3,566   | 1,137,594 |
| 1.2   | งานยกเครื่องและจัดทาสานท่อน้ำตามรูปแบบที่กำหนด  | คัน/วัน | *                 | *                           |                                 | 32                  | 32    | *                 | *                           | *                               |                     | 32    | 32                | *                           | 2,600                           | *                   | 32    | 83,200   | 1,0700             | 54                 | 34                 | 34    | 88,002  |           |
| 1.3   | ค่าแรง Solder งานเหล็กทุกประเภท   | คัน/วัน | *                 | *                           |                                 | 6                   | 6     | *                 | *                           | *                               |                     | 6     | 6                 | *                           | 2,600                           | *                   | 6     | 15,600   | 1,0700             | 6                  | 6                  | 6     | 15,600  |           |
| 1.4   | ค่าเครื่องมือเครื่องใช้ของงาน   | คน/วัน  | *                 | *                           |                                 | 2                   | 2     | *                 | *                           | *                               |                     | 2     | 2                 | *                           | 9,020                           | *                   | 2     | 18,040   | 1,0700             | 2                  | 2                  | 2     | 18,040  |           |
| 1.5   | ค่าหัวรถหรือล้อและค่าบริการอื่นต่อคัน   | คัน/วัน | *                 | *                           |                                 | 50                  | 50    | *                 | *                           | *                               |                     | 50    | 50                | *                           | 3,100                           | *                   | 50    | 155,000  | 1,0700             | 54                 | 54                 | 54    | 167,400 |           |
| 2     | งานซ่อมท่อประปาโดยการเปลี่ยนท่อประปาที่ได้รับมาตรฐานตั้งแต่ขนาด 2 นิ้วจนถึงขนาด 16 นิ้ว และงานซ่อมท่อแตกหรือการเปลี่ยนแฉก 16 นิ้วท่อและเปลี่ยนท่อประปาที่ได้รับมาตรฐาน (ไม่รวมค่าซ่อมผิว) |         |                   |                             |                                 |                     |       |                   |                             |                                 |                     |       |                   |                             |                                 |                     |       |          |                    |                    |                    |       |         |           |
| 2.1   | ใช้ดินถมไม่เกิน 0.30 ม.   |         |                   |                             |                                 |                     |       |                   |                             |                                 |                     |       |                   |                             |                                 |                     |       |          |                    |                    |                    |       |         |           |
| 2.1.1 | ใช้ทราย   |         |                   |                             |                                 |                     |       |                   |                             |                                 |                     |       |                   |                             |                                 |                     |       |          |                    |                    |                    |       |         |           |
|       | (1) ท่อขนาด ศก. 20-25 มม.   | จุด     | *                 | +                           |                                 | 632                 | 632   | *                 | *                           | *                               |                     | 611   | 611               | *                           | 15                              | *                   | 590   | 590      | 8,850              | 1.3366             | 845                | 817   | 789     | 11,835    |
|       | (2) ท่อขนาด ศก. 40-50 มม.   | จุด     | *                 | +                           |                                 | 654                 | 654   | *                 | *                           | *                               |                     | 631   | 631               | *                           | 15                              | *                   | 609   | 609      | 9,135              | 1.3366             | 874                | 843   | 818     | 12,210    |
|       | (3) ท่อขนาด ศก. 20-25 มม. (ซ่อมเปลี่ยนแฉก 16 นิ้วท่อ ปอลิวีท่อน้ำ)  | จุด     | *                 | +                           |                                 | 843                 | 843   | *                 | *                           | *                               |                     | 819   | 819               | *                           | 20                              | *                   | 795   | 795      | 15,900             | 1.3366             | 1,127              | 1,093 | 1,063   | 21,240    |
|       | (4) ท่อขนาด ศก. 40-50 มม. (ซ่อมเปลี่ยนแฉก 16 นิ้วท่อ ปอลิวีท่อน้ำ)  | จุด     | *                 | +                           |                                 | 872                 | 872   | *                 | *                           | *                               |                     | 846   | 846               | *                           | 20                              | *                   | 821   | 821      | 16,420             | 1.3366             | 1,166              | 1,131 | 1,097   | 21,940    |
| 2.1.2 | ทางเท้าทุกประเภท  |         |                   |                             |                                 |                     |       |                   |                             |                                 |                     |       |                   |                             |                                 |                     |       |          |                    |                    |                    |       |         |           |
|       | (1) ท่อขนาด ศก. 20-25 มม.   | จุด     | *                 | +                           |                                 | 1,062               | 1,062 | *                 | *                           | *                               |                     | 967   | 967               | *                           | 15                              | *                   | 907   | 907      | 13,605             | 1.3366             | 1,419              | 1,292 | 1,212   | 18,180    |
|       | (2) ท่อขนาด ศก. 40-50 มม.   | จุด     | *                 | +                           |                                 | 1,111               | 1,111 | *                 | *                           | *                               |                     | 1,014 | 1,014             | *                           | 15                              | *                   | 952   | 952      | 14,280             | 1.3366             | 1,485              | 1,355 | 1,272   | 19,080    |
|       | (3) ท่อขนาด ศก. 20-25 มม. (ซ่อมเปลี่ยนแฉก 16 นิ้วท่อ ปอลิวีท่อน้ำ)  | จุด     | *                 | +                           |                                 | 1,620               | 1,620 | *                 | *                           | *                               |                     | 1,475 | 1,475             | *                           | 20                              | *                   | 1,383 | 1,383    | 27,660             | 1.3366             | 2,165              | 1,971 | 1,849   | 36,980    |
|       | (4) ท่อขนาด ศก. 40-50 มม. (ซ่อมเปลี่ยนแฉก 16 นิ้วท่อ ปอลิวีท่อน้ำ)  | จุด     | *                 | +                           |                                 | 1,686               | 1,686 | *                 | *                           | *                               |                     | 1,538 | 1,538             | *                           | 20                              | *                   | 1,444 | 1,444    | 28,880             | 1.3366             | 2,254              | 2,056 | 1,930   | 38,400    |
| 2.1.3 | ฉาบเรียบผนัง  |         |                   |                             |                                 |                     |       |                   |                             |                                 |                     |       |                   |                             |                                 |                     |       |          |                    |                    |                    |       |         |           |
|       | (1) ท่อขนาด ศก. 20-25 มม.   | จุด     | *                 | +                           |                                 | 1,229               | 1,229 | *                 | *                           | *                               |                     | 1,121 | 1,121             | *                           | 15                              | *                   | 1,049 | 1,049    | 13,735             | 1.3366             | 1,643              | 1,498 | 1,402   | 21,630    |
|       | (2) ท่อขนาด ศก. 40-50 มม.   | จุด     | *                 | +                           |                                 | 1,291               | 1,291 | *                 | *                           | *                               |                     | 1,181 | 1,181             | *                           | 15                              | *                   | 1,109 | 1,109    | 14,975             | 1.3366             | 1,726              | 1,579 | 1,477   | 22,155    |
|       | (3) ท่อขนาด ศก. 20-25 มม. (ซ่อมเปลี่ยนแฉก 16 นิ้วท่อ ปอลิวีท่อน้ำ)  | จุด     | *                 | +                           |                                 | 1,872               | 1,872 | *                 | *                           | *                               |                     | 1,708 | 1,708             | *                           | 20                              | *                   | 1,597 | 1,597    | 31,940             | 1.3366             | 2,502              | 2,283 | 2,135   | 42,710    |
|       | (4) ท่อขนาด ศก. 40-50 มม. (ซ่อมเปลี่ยนแฉก 16 นิ้วท่อ ปอลิวีท่อน้ำ)  | จุด     | *                 | +                           |                                 | 1,958               | 1,958 | *                 | *                           | *                               |                     | 1,789 | 1,789             | *                           | 20                              | *                   | 1,674 | 1,674    | 33,480             | 1.3366             | 2,617              | 2,391 | 2,257   | 44,740    |
| 2.1.4 | ฉาบเรียบคอนกรีตหรือคอนกรีตปูพื้นด้วยแอลซีซี   |         |                   |                             |                                 |                     |       |                   |                             |                                 |                     |       |                   |                             |                                 |                     |       |          |                    |                    |                    |       |         |           |
|       | (1) ท่อขนาด ศก. 20-25 มม.   | จุด     | *                 | +                           |                                 | 1,020               | 1,020 | *                 | *                           | *                               |                     | 923   | 923               | *                           | 20                              | *                   | 861   | 861      | 17,220             | 1.3366             | 1,363              | 1,234 | 1,181   | 23,080    |
|       | (2) ท่อขนาด ศก. 40-50 มม.   | จุด     | *                 | +                           |                                 | 1,052               | 1,052 | *                 | *                           | *                               |                     | 953   | 953               | *                           | 20                              | *                   | 880   | 880      | 17,800             | 1.3366             | 1,406              | 1,276 | 1,198   | 23,800    |
|       | (3) ท่อขนาด ศก. 20-25 มม. (ซ่อมเปลี่ยนแฉก 16 นิ้วท่อ ปอลิวีท่อน้ำ)  | จุด     | *                 | +                           |                                 | 1,346               | 1,346 | *                 | *                           | *                               |                     | 1,208 | 1,208             | *                           | 15                              | *                   | 1,128 | 1,128    | 14,860             | 1.3366             | 1,709              | 1,613 | 1,502   | 32,530    |
|       | (4) ท่อขนาด ศก. 40-50 มม. (ซ่อมเปลี่ยนแฉก 16 นิ้วท่อ ปอลิวีท่อน้ำ)  | จุด     | *                 | +                           |                                 | 1,387               | 1,387 | *                 | *                           | *                               |                     | 1,247 | 1,247             | *                           | 15                              | *                   | 1,161 | 1,161    | 17,415             | 1.3366             | 1,854              | 1,747 | 1,552   | 33,280    |
| 2.2   | งานฉาบผิวท่อขนาด 16 นิ้ว และไม่เกิน 1.00 ม.   |         |                   |                             |                                 |                     |       |                   |                             |                                 |                     |       |                   |                             |                                 |                     |       |          |                    |                    |                    |       |         |           |
| 2.2.1 | ใช้ทราย   |         |                   |                             |                                 |                     |       |                   |                             |                                 |                     |       |                   |                             |                                 |                     |       |          |                    |                    |                    |       |         |           |
|       | (1) ท่อขนาด ศก. 20-25 มม.   | จุด     | *                 | +                           |                                 | 1,007               | 1,007 | *                 | *                           | *                               |                     | 983   | 983               | *                           | 20                              | *                   | 960   | 960      | 14,220             | 1.3366             | 1,345              | 1,314 | 1,283   | 25,660    |
|       | (2) ท่อขนาด ศก. 40-50 มม.   | จุด     | *                 | +                           |                                 | 1,036               | 1,036 | *                 | *                           | *                               |                     | 1,010 | 1,010             | *                           | 20                              | *                   | 985   | 985      | 14,700             | 1.3366             | 1,385              | 1,350 | 1,317   | 26,340    |
|       | (3) ท่อขนาด ศก. 20-25 มม. (ซ่อมเปลี่ยนแฉก 16 นิ้วท่อ ปอลิวีท่อน้ำ)  | จุด     | *                 | +                           |                                 | 1,234               | 1,234 | *                 | *                           | *                               |                     | 1,206 | 1,206             | *                           | 15                              | *                   | 1,179 | 1,179    | 17,883             | 1.3366             | 1,649              | 1,612 | 1,576   | 23,640    |
|       | (4) ท่อขนาด ศก. 40-50 มม. (ซ่อมเปลี่ยนแฉก 16 นิ้วท่อ ปอลิวีท่อน้ำ)  | จุด     | *                 | +                           |                                 | 1,274               | 1,274 | *                 | *                           | *                               |                     | 1,244 | 1,244             | *                           | 15                              | *                   | 1,213 | 1,213    | 18,195             | 1.3366             | 1,703              | 1,663 | 1,621   | 24,515    |
| 2.2.2 | ทางเท้าทุกประเภท  |         |                   |                             |                                 |                     |       |                   |                             |                                 |                     |       |                   |                             |                                 |                     |       |          |                    |                    |                    |       |         |           |
|       | (1) ท่อขนาด ศก. 20-25 มม.   | จุด     | *                 | +                           |                                 | 1,944               | 1,944 | *                 | *                           | *                               |                     | 1,732 | 1,732             | *                           | 50                              | *                   | 1,613 | 1,613    | 48,360             | 1.3366             | 2,598              | 2,315 | 2,155   | 64,650    |
|       | (2) ท่อขนาด ศก. 40-50 มม.   | จุด     | *                 | +                           |                                 | 2,013               | 2,013 | *                 | *                           | *                               |                     | 1,798 | 1,798             | *                           | 30                              | *                   | 1,675 | 1,675    | 50,250             | 1.3366             | 2,691              | 2,403 | 2,239   | 67,170    |
|       | (3) ท่อขนาด ศก. 20-25 มม. (ซ่อมเปลี่ยนแฉก 16 นิ้วท่อ ปอลิวีท่อน้ำ)  | จุด     | *                 | +                           |                                 | 2,450               | 2,450 | *                 | *                           | *                               |                     | 2,190 | 2,190             | *                           | 15                              | *                   | 2,040 | 2,040    | 30,600             | 1.3366             | 3,275              | 2,927 | 2,727   | 40,905    |
|       | (4) ท่อขนาด ศก. 40-50 มม. (ซ่อมเปลี่ยนแฉก 16 นิ้วท่อ ปอลิวีท่อน้ำ)  | จุด     | *                 | +                           |                                 | 2,512               | 2,512 | *                 | *                           | *                               |                     | 2,249 | 2,249             | *                           | 15                              | *                   | 2,097 | 2,097    | 31,435             | 1.3366             | 3,358              | 3,006 | 2,803   | 41,045    |
| 2.2.3 | ฉาบเรียบผนัง  |         |                   |                             |                                 |                     |       |                   |                             |                                 |                     |       |                   |                             |                                 |                     |       |          |                    |                    |                    |       |         |           |
|       | (1) ท่อขนาด ศก. 20-25 มม.   | จุด     | *                 | +                           |                                 | 2,076               | 2,076 | *                 | *                           | *                               |                     | 1,859 | 1,859             | *                           | 20                              | *                   | 1,728 | 1,728    | 34,560             | 1.3366             | 2,775              | 2,481 | 2,310   | 46,260    |
|       | (2) ท่อขนาด ศก. 40-50 มม.   | จุด     | *                 | +                           |                                 | 2,165               | 2,165 | *                 | *                           | *                               |                     | 1,943 | 1,943             | *                           | 20                              | *                   | 1,808 | 1,808    | 36,160             | 1.3366             | 2,894              | 2,597 | 2,417   | 48,340    |
|       | (3) ท่อขนาด ศก. 20-25 มม. (ซ่อมเปลี่ยนแฉก 16 นิ้วท่อ ปอลิวีท่อน้ำ)  | จุด     | *                 | +                           |                                 | 2,653               | 2,653 | *                 | *                           | *                               |                     | 2,382 | 2,382             | *                           | 15                              | *                   | 2,216 | 2,216    | 33,240             | 1.3366             | 3,546              | 3,184 | 2,962   | 64,430    |
|       | (4) ท่อขนาด ศก. 40-50 มม. (ซ่อมเปลี่ยนแฉก 16 นิ้วท่อ ปอลิวีท่อน้ำ)  | จุด     | *                 | +                           |                                 | 2,733               | 2,733 | *                 | *                           | *                               |                     | 2,457 | 2,457             | *                           | 15                              | *                   | 2,288 | 2,288    | 34,320             | 1.3366             | 3,653              | 3,284 | 3,058   | 65,870    |
| 2.2.4 | ฉาบเรียบคอนกรีตหรือคอนกรีตปูพื้นด้วยแอลซีซี   |         |                   |                             |                                 |                     |       |                   |                             |                                 |                     |       |                   |                             |                                 |                     |       |          |                    |                    |                    |       |         |           |
|       | (1) ท่อขนาด ศก. 20-25 มม.   | จุด     | *                 | +                           |                                 | 1,798               | 1,798 | *                 | *                           | *                               |                     | 1,595 | 1,595             | *                           | 20                              | *                   | 1,478 | 1,478    | 29,560             | 1.3366             | 2,403              | 2,132 | 1,975   | 39,500    |
|       | (2) ท่อขนาด ศก. 40-50 มม.   | จุด     | *                 | +                           |                                 | 1,839               | 1,839 | *                 | *                           | *                               |                     | 1,634 | 1,634             | *                           | 20                              | *                   | 1,515 | 1,515    | 30,300             | 1.3366             | 2,458              | 2,184 | 2,025   | 40,500    |
|       | (3) ท่อขนาด ศก. 20-25 มม. (ซ่อมเปลี่ยนแฉก 16 นิ้วท่อ ปอลิวีท่อน้ำ)  | จุด     | *                 | +                           |                                 | 2,210               | 2,210 | *                 | *                           | *                               |                     | 1,981 | 1,961             | *                           | 15                              | *                   | 1,818 | 1,818    | 27,270             | 1.3366             | 2,954              | 2,621 | 2,430   | 36,450    |
|       | (4) ท่อขนาด ศก. 40-50 มม. (ซ่อมเปลี่ยนแฉก 16 นิ้วท่อ ปอลิวีท่อน้ำ)  | จุด     | *                 | +                           |                                 | 2,222               | 2,222 | *                 | *                           | *                               |                     | 1,972 | 1,972             | *                           | 15                              | *                   | 1,829 | 1,829    | 27,435             | 1.3366             | 2,970              | 2,636 | 2,445   | 36,675    |

*Handwritten signatures and marks at the bottom right of the page.*

ราคากลางงานจ้างเลขที่ สสป. (ชท) 2/2565

งานจ้างซ่อมท่อประปาแตกทั่ว พร้อมงานที่เกี่ยวข้อง

พื้นที่สำนักงานประปาสาขาสมุทรปราการ (ชน 08 ถึง 11)

| ลำดับ  | รายการ   | หน่วย | โซน A             |                             |                                 |                       |     | โซน B             |                             |                                 |                               |     | โซน C             |                             |                                 |                               |        | Factor F | ราคาต่อหน่วย (บาท) | ราคาต่อหน่วย (บาท) | ราคาต่อหน่วย (บาท) | ราคาต่อหน่วย (บาท) |
|--|--|-------|-------------------|-----------------------------|---------------------------------|-----------------------|-----|-------------------|-----------------------------|---------------------------------|-------------------------------|-----|-------------------|-----------------------------|---------------------------------|-------------------------------|--------|----------|--------------------|--------------------|--------------------|--------------------|
|  |  |       | จำนวนที่ประมาณไว้ | ค่าท่อ/อุปกรณ์ต่อหน่วย(บาท) | ค่าแรงและวัสดุอื่นต่อหน่วย(บาท) | ค่างานสิ้นหน่วย (บาท) | รวม | จำนวนที่ประมาณไว้ | ค่าท่อ/อุปกรณ์ต่อหน่วย(บาท) | ค่าแรงและวัสดุอื่นต่อหน่วย(บาท) | ค่างานสิ้นหน่วยต่อหน่วย (บาท) | รวม | จำนวนที่ประมาณไว้ | ค่าท่อ/อุปกรณ์ต่อหน่วย(บาท) | ค่าแรงและวัสดุอื่นต่อหน่วย(บาท) | ค่างานสิ้นหน่วยต่อหน่วย (บาท) | รวม    |          |                    |                    |                    |                    |
| 2.3 ความยาวท่อขนาด 1.00 ม.   |  |       |                   |                             |                                 |                       |     |                   |                             |                                 |                               |     |                   |                             |                                 |                               |        |          |                    |                    |                    |                    |
| 2.3.1 โยงท่อ   |  |       |                   |                             |                                 |                       |     |                   |                             |                                 |                               |     |                   |                             |                                 |                               |        |          |                    |                    |                    |                    |
|  | (1) ท่อขนาด ศก. 20-25 มม.  | จุด   | *                 | *                           | 1,590                           | 1,590                 | *   | *                 | *                           | 1,562                           | 1,562                         | *   | 20                | *                           | 1,535                           | 1,535                         | 30,700 | 1.3366   | 2,125              | 2,088              | 2,052              | 41,040             |
|  | (2) ท่อขนาด ศก. 40-50 มม.  | จุด   | *                 | *                           | 1,630                           | 1,630                 | *   | *                 | *                           | 1,600                           | 1,600                         | *   | 20                | *                           | 1,570                           | 1,570                         | 31,400 | 1.3366   | 2,179              | 2,139              | 2,098              | 41,960             |
|  | (3) ท่อขนาด ศก. 20-25 มม. (ซ่อมเปลี่ยนแคว้นปรี๊ดท่อ ปลอกท่อแบบ)                                      | จุด   | *                 | *                           | 1,875                           | 1,875                 | *   | *                 | *                           | 1,842                           | 1,842                         | *   | 15                | *                           | 1,808                           | 1,808                         | 27,120 | 1.3366   | 2,506              | 2,462              | 2,417              | 36,255             |
|  | (4) ท่อขนาด ศก. 40-50 มม. (ซ่อมเปลี่ยนแคว้นปรี๊ดท่อ ปลอกท่อแบบ)                                      | จุด   | *                 | *                           | 1,933                           | 1,933                 | *   | *                 | *                           | 1,896                           | 1,896                         | *   | 15                | *                           | 1,860                           | 1,860                         | 27,900 | 1.3366   | 2,584              | 2,534              | 2,486              | 37,290             |
| 2.3.2 ตามสัญญาประกอบ   |  |       |                   |                             |                                 |                       |     |                   |                             |                                 |                               |     |                   |                             |                                 |                               |        |          |                    |                    |                    |                    |
|  | (1) ท่อขนาด ศก. 20-25 มม.  | จุด   | *                 | *                           | 2,968                           | 2,968                 | *   | *                 | *                           | 2,623                           | 2,623                         | *   | 20                | *                           | 2,434                           | 2,434                         | 48,680 | 1.3366   | 3,967              | 3,506              | 3,253              | 63,060             |
|  | (2) ท่อขนาด ศก. 40-50 มม.  | จุด   | *                 | *                           | 3,074                           | 3,074                 | *   | *                 | *                           | 2,724                           | 2,724                         | *   | 20                | *                           | 2,530                           | 2,530                         | 50,600 | 1.3366   | 4,109              | 3,641              | 3,382              | 67,640             |
|  | (3) ท่อขนาด ศก. 20-25 มม. (ซ่อมเปลี่ยนแคว้นปรี๊ดท่อ ปลอกท่อแบบ)                                      | จุด   | *                 | *                           | 3,701                           | 3,701                 | *   | *                 | *                           | 3,293                           | 3,293                         | *   | 15                | *                           | 3,062                           | 3,062                         | 45,930 | 1.3366   | 4,947              | 4,401              | 4,093              | 61,395             |
|  | (4) ท่อขนาด ศก. 40-50 มม. (ซ่อมเปลี่ยนแคว้นปรี๊ดท่อ ปลอกท่อแบบ)                                      | จุด   | *                 | *                           | 3,745                           | 3,745                 | *   | *                 | *                           | 3,335                           | 3,335                         | *   | 15                | *                           | 3,102                           | 3,102                         | 46,530 | 1.3366   | 5,006              | 4,458              | 4,146              | 63,190             |
| 2.3.3 รีจอยรวมท่อพีวีซี  |  |       |                   |                             |                                 |                       |     |                   |                             |                                 |                               |     |                   |                             |                                 |                               |        |          |                    |                    |                    |                    |
|  | (1) ท่อขนาด ศก. 20-25 มม.  | จุด   | *                 | *                           | 3,131                           | 3,131                 | *   | *                 | *                           | 2,779                           | 2,779                         | *   | 20                | *                           | 2,577                           | 2,577                         | 51,540 | 1.3366   | 4,185              | 3,714              | 3,444              | 68,880             |
|  | (2) ท่อขนาด ศก. 40-50 มม.  | จุด   | *                 | *                           | 3,267                           | 3,267                 | *   | *                 | *                           | 2,908                           | 2,908                         | *   | 20                | *                           | 2,699                           | 2,699                         | 53,980 | 1.3366   | 4,367              | 3,887              | 3,607              | 72,140             |
|  | (3) ท่อขนาด ศก. 20-25 มม. (ซ่อมเปลี่ยนแคว้นปรี๊ดท่อ ปลอกท่อแบบ)                                      | จุด   | *                 | *                           | 3,985                           | 3,985                 | *   | *                 | *                           | 3,560                           | 3,560                         | *   | 15                | *                           | 3,308                           | 3,308                         | 49,620 | 1.3366   | 5,126              | 4,758              | 4,421              | 66,315             |
|  | (4) ท่อขนาด ศก. 40-50 มม. (ซ่อมเปลี่ยนแคว้นปรี๊ดท่อ ปลอกท่อแบบ)                                      | จุด   | *                 | *                           | 4,041                           | 4,041                 | *   | *                 | *                           | 3,614                           | 3,614                         | *   | 15                | *                           | 3,358                           | 3,358                         | 50,370 | 1.3366   | 5,401              | 4,830              | 4,488              | 67,320             |
| 2.3.4 รีจอยรวมท่อพีวีซีตามบริเวณพื้นที่  |  |       |                   |                             |                                 |                       |     |                   |                             |                                 |                               |     |                   |                             |                                 |                               |        |          |                    |                    |                    |                    |
|  | (1) ท่อขนาด ศก. 20-25 มม.  | จุด   | *                 | *                           | 2,656                           | 2,656                 | *   | *                 | *                           | 2,328                           | 2,328                         | *   | 20                | *                           | 2,150                           | 2,150                         | 43,000 | 1.3366   | 3,550              | 3,112              | 2,874              | 57,480             |
|  | (2) ท่อขนาด ศก. 40-50 มม.  | จุด   | *                 | *                           | 2,697                           | 2,697                 | *   | *                 | *                           | 2,367                           | 2,367                         | *   | 20                | *                           | 2,186                           | 2,186                         | 43,720 | 1.3366   | 3,605              | 3,164              | 2,923              | 58,440             |
|  | (3) ท่อขนาด ศก. 20-25 มม. (ซ่อมเปลี่ยนแคว้นปรี๊ดท่อ ปลอกท่อแบบ)                                      | จุด   | *                 | *                           | 3,295                           | 3,295                 | *   | *                 | *                           | 2,906                           | 2,906                         | *   | 20                | *                           | 2,688                           | 2,688                         | 53,760 | 1.3366   | 4,404              | 3,884              | 3,593              | 71,860             |
|  | (4) ท่อขนาด ศก. 40-50 มม. (ซ่อมเปลี่ยนแคว้นปรี๊ดท่อ ปลอกท่อแบบ)                                      | จุด   | *                 | *                           | 3,314                           | 3,314                 | *   | *                 | *                           | 2,923                           | 2,923                         | *   | 15                | *                           | 2,705                           | 2,705                         | 40,575 | 1.3366   | 4,429              | 3,907              | 3,616              | 54,240             |
| 3 งานซ่อมท่อด้วยวิธีตัดเปลี่ยนท่อ หรือแก้ไขจุดรั่วของท่อ อุปกรณ์หน้า และหลังมาตรวัดน้ำ ซึ่งอยู่เหนือดิน หรือใต้ดินลึกไม่เกิน 0.30 ม. และงานซ่อมท่อด้วยวิธีขุดลอก (ไม่รวมค่าขุดลอก) |  |       |                   |                             |                                 |                       |     |                   |                             |                                 |                               |     |                   |                             |                                 |                               |        |          |                    |                    |                    |                    |
| 3.1 งานซ่อมท่อด้วยวิธีตัดเปลี่ยนท่อ หรือแก้ไขจุดรั่วของท่อ อุปกรณ์หน้า และหลังมาตรวัดน้ำ ซึ่งอยู่เหนือดิน  |  |       |                   |                             |                                 |                       |     |                   |                             |                                 |                               |     |                   |                             |                                 |                               |        |          |                    |                    |                    |                    |
|  | (1) ท่อขนาด ศก. 1.5-25 มม.   | จุด   | *                 | *                           | 414                             | 414                   | *   | *                 | *                           | 387                             | 387                           | *   | 10                | *                           | 359                             | 359                           | 3,590  | 1.3366   | 588                | 517                | 481                | 4,820              |
|  | (2) ท่อขนาด ศก. 40-50 มม.  | จุด   | *                 | *                           | 496                             | 496                   | *   | *                 | *                           | 463                             | 463                           | *   | 10                | *                           | 430                             | 430                           | 4,300  | 1.3366   | 643                | 569                | 533                | 5,350              |
|  | (3) ท่อขนาด ศก. 3 นิ้ว   | จุด   | *                 | *                           | 580                             | 580                   | *   | *                 | *                           | 543                             | 543                           | *   | 10                | *                           | 506                             | 506                           | 5,060  | 1.3366   | 775                | 736                | 676                | 6,760              |
|  | (4) ท่อขนาด ศก. 100 มม.  | จุด   | *                 | *                           | 712                             | 712                   | *   | *                 | *                           | 670                             | 670                           | *   | 10                | *                           | 629                             | 629                           | 6,290  | 1.3366   | 952                | 886                | 841                | 8,410              |
|  | (5) ท่อขนาด ศก. 150 มม.  | จุด   | *                 | *                           | 810                             | 810                   | *   | *                 | *                           | 762                             | 762                           | *   | 10                | *                           | 719                             | 719                           | 7,190  | 1.3366   | 1,082              | 1,016              | 956                | 9,560              |
|  | (6) ท่อขนาด ศก. 200 มม.  | จุด   | *                 | *                           | 932                             | 932                   | *   | *                 | *                           | 877                             | 877                           | *   | 10                | *                           | 821                             | 821                           | 8,210  | 1.3366   | 1,246              | 1,172              | 1,097              | 10,970             |
|  | (7) ท่อขนาด ศก. 250-300 มม.  | จุด   | *                 | *                           | 1,265                           | 1,265                 | *   | *                 | *                           | 1,199                           | 1,199                         | *   | 10                | *                           | 1,132                           | 1,132                         | 11,320 | 1.3366   | 1,691              | 1,603              | 1,513              | 15,130             |
|  | (8) ท่อขนาด ศก. 400 มม.  | จุด   | *                 | *                           | 1,530                           | 1,530                 | *   | *                 | *                           | 1,447                           | 1,447                         | *   | 10                | *                           | 1,364                           | 1,364                         | 13,640 | 1.3366   | 2,043              | 1,934              | 1,823              | 18,230             |
|  | (9) งานซ่อมท่อแตกทั่วโดยใช้วิธีเปลี่ยนแคว้นปรี๊ด หรือ งานรีดแคว้นปรี๊ดที่หน้ามาตรวัด ศก. 100-400 มม. | จุด   | *                 | *                           | 628                             | 628                   | *   | *                 | *                           | 594                             | 594                           | *   | 10                | *                           | 561                             | 561                           | 5,610  | 1.3366   | 839                | 784                | 750                | 7,500              |
| 3.2 งานขุดซ่อมท่อด้วยวิธีตัดเปลี่ยนท่อ หรือแก้ไขจุดรั่วของท่อ อุปกรณ์หน้าและหลังมาตรวัดน้ำ ใต้ดินลึกไม่เกิน 0.30 ม.  |  |       |                   |                             |                                 |                       |     |                   |                             |                                 |                               |     |                   |                             |                                 |                               |        |          |                    |                    |                    |                    |
| 3.2.1 โยงท่อ   |  |       |                   |                             |                                 |                       |     |                   |                             |                                 |                               |     |                   |                             |                                 |                               |        |          |                    |                    |                    |                    |
|  | (1) ท่อขนาด ศก. 20-25 มม.  | จุด   | *                 | *                           | 560                             | 560                   | *   | *                 | *                           | 527                             | 527                           | *   | 10                | *                           | 494                             | 494                           | 4,940  | 1.3366   | 748                | 704                | 660                | 6,600              |
|  | (2) ท่อขนาด ศก. 40-50 มม.  | จุด   | *                 | *                           | 625                             | 625                   | *   | *                 | *                           | 588                             | 588                           | *   | 10                | *                           | 551                             | 551                           | 5,510  | 1.3366   | 835                | 786                | 736                | 7,360              |
|  | (3) ท่อขนาด ศก. 2 นิ้ว   | จุด   | *                 | *                           | 731                             | 731                   | *   | *                 | *                           | 689                             | 689                           | *   | 10                | *                           | 648                             | 648                           | 6,480  | 1.3366   | 977                | 921                | 866                | 8,660              |
|  | (4) ท่อขนาด ศก. 100 มม.  | จุด   | *                 | *                           | 969                             | 964                   | *   | *                 | *                           | 912                             | 912                           | *   | 10                | *                           | 860                             | 860                           | 8,600  | 1.3366   | 1,288              | 1,219              | 1,149              | 11,490             |
|  | (5) ท่อขนาด ศก. 150 มม.  | จุด   | *                 | *                           | 1,007                           | 1,007                 | *   | *                 | *                           | 953                             | 953                           | *   | 10                | *                           | 900                             | 900                           | 9,000  | 1.3366   | 1,346              | 1,274              | 1,203              | 12,030             |
|  | (6) ท่อขนาด ศก. 200 มม.  | จุด   | *                 | *                           | 1,099                           | 1,049                 | *   | *                 | *                           | 993                             | 993                           | *   | 10                | *                           | 938                             | 938                           | 9,380  | 1.3366   | 1,407              | 1,337              | 1,254              | 12,540             |
|  | (7) ท่อขนาด ศก. 250-300 มม.  | จุด   | *                 | *                           | 1,405                           | 1,405                 | *   | *                 | *                           | 1,339                           | 1,339                         | *   | 10                | *                           | 1,272                           | 1,272                         | 12,720 | 1.3366   | 1,878              | 1,792              | 1,700              | 17,000             |
|  | (8) ท่อขนาด ศก. 400 มม.  | จุด   | *                 | *                           | 1,693                           | 1,643                 | *   | *                 | *                           | 1,564                           | 1,564                         | *   | 10                | *                           | 1,485                           | 1,485                         | 14,850 | 1.3366   | 2,196              | 2,092              | 1,985              | 19,850             |
|  | (9) งานซ่อมท่อแตกทั่วโดยใช้วิธีเปลี่ยนแคว้นปรี๊ด หรือ งานรีดแคว้นปรี๊ดที่หน้ามาตรวัด ศก. 100-400 มม. | จุด   | *                 | *                           | 864                             | 864                   | *   | *                 | *                           | 820                             | 820                           | *   | 10                | *                           | 777                             | 777                           | 7,770  | 1.3366   | 1,155              | 1,094              | 1,039              | 10,390             |
| 3.2.2 ทางเท้าทุกประเภท   |  |       |                   |                             |                                 |                       |     |                   |                             |                                 |                               |     |                   |                             |                                 |                               |        |          |                    |                    |                    |                    |
|  | (1) ท่อขนาด ศก. 20-25 มม.  | จุด   | *                 | *                           | 756                             | 756                   | *   | *                 | *                           | 713                             | 713                           | *   | 10                | *                           | 678                             | 678                           | 6,780  | 1.3366   | 1,010              | 958                | 906                | 9,060              |

*m* *DL min*

ราคากลางงานจ้างเลขที่ สสจ. (จท) 2/2565

งานจ้างซ่อมท่อประปาแตกรั่ว พร้อมงานที่เกี่ยวข้อง

พื้นที่สำนักงานประชาสัมพันธ์สุพรรณบุรี (โซน 08 ถึง 11)

| ลำดับ  | รายการ  | หน่วย | โซน A             |                             |                                 |                             |     | โซน B             |                             |                                 |                             |     | โซน C             |                             |                                 |                             |        | Factor F | ราคาต่อหน่วย (บาท) | ราคาต่อหน่วย (บาท) | ราคาต่อหน่วย (บาท) | รวม    |
|--|---|-------|-------------------|-----------------------------|---------------------------------|-----------------------------|-----|-------------------|-----------------------------|---------------------------------|-----------------------------|-----|-------------------|-----------------------------|---------------------------------|-----------------------------|--------|----------|--------------------|--------------------|--------------------|--------|
|  |   |       | จำนวนที่ประมาณไว้ | ค่าท่อ/อุปกรณ์ต่อหน่วย(บาท) | ค่าแรงและวัสดุอื่นต่อหน่วย(บาท) | ค่าแรงขั้นสูงต่อหน่วย (บาท) | รวม | จำนวนที่ประมาณไว้ | ค่าท่อ/อุปกรณ์ต่อหน่วย(บาท) | ค่าแรงและวัสดุอื่นต่อหน่วย(บาท) | ค่าแรงขั้นสูงต่อหน่วย (บาท) | รวม | จำนวนที่ประมาณไว้ | ค่าท่อ/อุปกรณ์ต่อหน่วย(บาท) | ค่าแรงและวัสดุอื่นต่อหน่วย(บาท) | ค่าแรงขั้นสูงต่อหน่วย (บาท) | รวม    |          |                    |                    |                    |        |
|  | (2) ท่อขนาด ศ. 40-50 มม.  | จุด   | +                 | *                           | 844                             | 844                         | *   | *                 | *                           | 798                             | 798                         | *   | 10                | *                           | 756                             | 756                         | 7,560  | 1.3366   | 1,128              | 1,067              | 1,010              | 10,100 |
|  | (3) ท่อขนาด ศ. 3 นิ้ว   | จุด   | +                 | *                           | 932                             | 932                         | *   | *                 | 876                         | 876                             | *                           | 10  | *                 | 830                         | 830                             | 8,300                       | 1.3366 | 1,246    | 1,171              | 1,104              | 11,090             |        |
|  | (4) ท่อขนาด ศ. 100 มม.  | จุด   | +                 | *                           | 2,420                           | 2,420                       | *   | *                 | 2,304                       | 2,304                           | *                           | 10  | *                 | 2,205                       | 2,205                           | 22,050                      | 1.3366 | 3,235    | 3,080              | 2,947              | 29,470             |        |
|  | (5) ท่อขนาด ศ. 150 มม.  | จุด   | +                 | *                           | 2,561                           | 2,561                       | *   | *                 | 2,438                       | 2,438                           | *                           | 10  | *                 | 2,333                       | 2,333                           | 23,330                      | 1.3366 | 3,423    | 3,259              | 3,118              | 31,180             |        |
|  | (6) ท่อขนาด ศ. 200 มม.  | จุด   | +                 | *                           | 2,711                           | 2,711                       | *   | *                 | 2,580                       | 2,580                           | *                           | 10  | *                 | 2,468                       | 2,468                           | 24,680                      | 1.3366 | 3,624    | 3,448              | 3,299              | 32,990             |        |
|  | (7) ท่อขนาด ศ. 250-300 มม.  | จุด   | +                 | *                           | 3,301                           | 3,301                       | *   | *                 | 3,117                       | 3,117                           | *                           | 10  | *                 | 2,973                       | 2,973                           | 29,730                      | 1.3366 | 4,412    | 4,166              | 3,978              | 39,780             |        |
|  | (8) ท่อขนาด ศ. 400 มม.  | จุด   | +                 | *                           | 3,542                           | 3,542                       | *   | *                 | 3,343                       | 3,343                           | *                           | 10  | *                 | 3,188                       | 3,188                           | 31,880                      | 1.3366 | 4,734    | 4,488              | 4,261              | 42,610             |        |
|  | (9) งานซ่อมท่อแตกรั่วโดยวิธีเปิดดินแบบฝัง หรือ งานวัดและฝังท่อขนาด ศ. 100-400 มม. | จุด   | +                 | *                           | 1,467                           | 1,467                       | *   | *                 | 1,419                       | 1,419                           | *                           | 10  | *                 | 1,372                       | 1,372                           | 13,720                      | 1.3366 | 1,961    | 1,897              | 1,834              | 18,340             |        |
| 3.2.3 ฝักรอยแตกท่อ   |   |       |                   |                             |                                 |                             |     |                   |                             |                                 |                             |     |                   |                             |                                 |                             |        |          |                    |                    |                    |        |
|  | (1) ท่อขนาด ศ. 20-25 มม.  | จุด   | +                 | *                           | 834                             | 834                         | *   | *                 | 785                         | 785                             | *                           | 4   | *                 | 749                         | 749                             | 2,956                       | 1.3366 | 1,115    | 1,055              | 1,001              | 4,004              |        |
|  | (2) ท่อขนาด ศ. 40-50 มม.  | จุด   | +                 | *                           | 841                             | 841                         | *   | *                 | 801                         | 801                             | *                           | 4   | *                 | 845                         | 845                             | 3,380                       | 1.3366 | 1,258    | 1,191              | 1,129              | 4,518              |        |
|  | (3) ท่อขนาด ศ. 3 นิ้ว   | จุด   | +                 | *                           | 1,039                           | 1,039                       | *   | *                 | 979                         | 979                             | *                           | 4   | *                 | 927                         | 927                             | 3,708                       | 1.3366 | 1,389    | 1,309              | 1,238              | 4,956              |        |
|  | (4) ท่อขนาด ศ. 100 มม.  | จุด   | +                 | *                           | 2,807                           | 2,807                       | *   | *                 | 2,677                       | 2,677                           | *                           | 4   | *                 | 2,564                       | 2,564                           | 10,256                      | 1.3366 | 3,752    | 3,578              | 3,427              | 13,708             |        |
|  | (5) ท่อขนาด ศ. 150 มม.  | จุด   | +                 | *                           | 2,995                           | 2,995                       | *   | *                 | 2,855                       | 2,855                           | *                           | 4   | *                 | 2,738                       | 2,738                           | 10,952                      | 1.3366 | 4,023    | 3,815              | 3,654              | 14,618             |        |
|  | (6) ท่อขนาด ศ. 200 มม.  | จุด   | +                 | *                           | 3,161                           | 3,161                       | *   | *                 | 3,012                       | 3,012                           | *                           | 4   | *                 | 2,894                       | 2,894                           | 11,576                      | 1.3366 | 4,225    | 4,026              | 3,855              | 15,420             |        |
|  | (7) ท่อขนาด ศ. 250-300 มม.  | จุด   | +                 | *                           | 3,884                           | 3,884                       | *   | *                 | 3,678                       | 3,678                           | *                           | 4   | *                 | 3,512                       | 3,512                           | 14,048                      | 1.3366 | 5,191    | 4,916              | 4,694              | 18,776             |        |
|  | (8) ท่อขนาด ศ. 400 มม.  | จุด   | +                 | *                           | 4,128                           | 4,128                       | *   | *                 | 3,907                       | 3,907                           | *                           | 4   | *                 | 3,730                       | 3,730                           | 14,920                      | 1.3366 | 5,517    | 5,222              | 4,986              | 19,444             |        |
|  | (9) งานซ่อมท่อแตกรั่วโดยวิธีเปิดดินแบบฝัง หรือ งานวัดและฝังท่อขนาด ศ. 100-400 มม. | จุด   | +                 | *                           | 1,753                           | 1,753                       | *   | *                 | 1,695                       | 1,695                           | *                           | 4   | *                 | 1,638                       | 1,638                           | 6,552                       | 1.3366 | 2,343    | 2,266              | 2,187              | 8,748              |        |
| 3.2.4 ฝักรอยแตกท่อประปาแตกรั่วโดยวิธีเปิดดินแบบฝัง                               |   |       |                   |                             |                                 |                             |     |                   |                             |                                 |                             |     |                   |                             |                                 |                             |        |          |                    |                    |                    |        |
|  | (1) ท่อขนาด ศ. 20-25 มม.  | จุด   | +                 | *                           | 857                             | 857                         | *   | *                 | 806                         | 806                             | *                           | 4   | *                 | 819                         | 819                             | 3,276                       | 1.3366 | 942      | 877                | 827                | 3,308              |        |
|  | (2) ท่อขนาด ศ. 40-50 มม.  | จุด   | +                 | *                           | 778                             | 778                         | *   | *                 | 732                         | 732                             | *                           | 4   | *                 | 891                         | 891                             | 3,564                       | 1.3366 | 1,040    | 978                | 934                | 3,659              |        |
|  | (3) ท่อขนาด ศ. 3 นิ้ว   | จุด   | +                 | *                           | 865                             | 865                         | *   | *                 | 808                         | 808                             | *                           | 4   | *                 | 761                         | 761                             | 3,044                       | 1.3366 | 1,183    | 1,090              | 1,027              | 4,268              |        |
|  | (4) ท่อขนาด ศ. 100 มม.  | จุด   | +                 | *                           | 2,128                           | 2,128                       | *   | *                 | 2,011                       | 2,011                           | *                           | 4   | *                 | 1,912                       | 1,912                           | 7,648                       | 1.3366 | 2,842    | 2,688              | 2,556              | 10,226             |        |
|  | (5) ท่อขนาด ศ. 150 มม.  | จุด   | +                 | *                           | 2,352                           | 2,352                       | *   | *                 | 2,129                       | 2,129                           | *                           | 4   | *                 | 2,025                       | 2,025                           | 8,092                       | 1.3366 | 3,010    | 2,846              | 2,704              | 10,816             |        |
|  | (6) ท่อขนาด ศ. 200 มม.  | จุด   | +                 | *                           | 2,384                           | 2,384                       | *   | *                 | 2,253                       | 2,253                           | *                           | 4   | *                 | 2,142                       | 2,142                           | 8,568                       | 1.3366 | 3,186    | 3,011              | 2,863              | 11,432             |        |
|  | (7) ท่อขนาด ศ. 250-300 มม.  | จุด   | +                 | *                           | 2,834                           | 2,834                       | *   | *                 | 2,750                       | 2,750                           | *                           | 4   | *                 | 2,606                       | 2,606                           | 10,424                      | 1.3366 | 3,922    | 3,670              | 3,483              | 13,932             |        |
|  | (8) ท่อขนาด ศ. 400 มม.  | จุด   | +                 | *                           | 3,151                           | 3,151                       | *   | *                 | 2,951                       | 2,951                           | *                           | 4   | *                 | 2,796                       | 2,796                           | 11,184                      | 1.3366 | 4,212    | 3,948              | 3,737              | 14,988             |        |
|  | (9) งานซ่อมท่อแตกรั่วโดยวิธีเปิดดินแบบฝัง หรือ งานวัดและฝังท่อขนาด ศ. 100-400 มม. | จุด   | +                 | *                           | 1,268                           | 1,268                       | *   | *                 | 1,195                       | 1,195                           | *                           | 4   | *                 | 1,150                       | 1,150                           | 4,600                       | 1.3366 | 1,895    | 1,807              | 1,737              | 6,148              |        |
| 3.3 งานซ่อมท่อแตกรั่วโดยวิธีขุดลอกท่อขนาด ศ. 100-400 มม.                         |   |       |                   |                             |                                 |                             |     |                   |                             |                                 |                             |     |                   |                             |                                 |                             |        |          |                    |                    |                    |        |
|  | (1) งานขุดลอกท่อ AC บนโครงเหล็กขนาด 1 เมตร  | จุด   | +                 | *                           | 761                             | 761                         | *   | *                 | 661                         | 661                             | *                           | 4   | *                 | 557                         | 557                             | 2,228                       | 1.3366 | 1,017    | 883                | 760                | 2,974              |        |
| 3.4 งานซ่อมท่อ AC บนโครงเหล็กขนาด 1 เมตร   |   |       |                   |                             |                                 |                             |     |                   |                             |                                 |                             |     |                   |                             |                                 |                             |        |          |                    |                    |                    |        |
|  | (1) ท่อขนาด ศ. 100-150 มม.  | จุด   | +                 | *                           | 841                             | 841                         | *   | *                 | 785                         | 785                             | *                           | 4   | *                 | 730                         | 730                             | 2,920                       | 1.3366 | 1,124    | 1,049              | 976                | 3,904              |        |
|  | (2) ท่อขนาด ศ. 150-200 มม.  | จุด   | +                 | *                           | 997                             | 997                         | *   | *                 | 930                         | 930                             | *                           | 4   | *                 | 864                         | 864                             | 3,456                       | 1.3366 | 1,333    | 1,243              | 1,155              | 4,620              |        |
|  | (3) ท่อขนาด ศ. 200-300 มม.  | จุด   | +                 | *                           | 1,231                           | 1,231                       | *   | *                 | 1,148                       | 1,148                           | *                           | 4   | *                 | 1,065                       | 1,065                           | 4,260                       | 1.3366 | 1,645    | 1,534              | 1,423              | 5,692              |        |
|  | (4) ท่อขนาด ศ. 300-400 มม.  | จุด   | +                 | *                           | 1,621                           | 1,621                       | *   | *                 | 1,511                       | 1,511                           | *                           | 4   | *                 | 1,400                       | 1,400                           | 5,600                       | 1.3366 | 2,167    | 2,020              | 1,871              | 7,484              |        |
|  | (5) ท่อขนาด ศ. 400 มม.  | จุด   | +                 | *                           | 2,402                           | 2,402                       | *   | *                 | 2,236                       | 2,236                           | *                           | 4   | *                 | 2,070                       | 2,070                           | 8,280                       | 1.3366 | 3,211    | 2,989              | 2,767              | 11,068             |        |
| 3.5 งานซ่อมท่อ GI (รวมค่าท่อ)  |   |       |                   |                             |                                 |                             |     |                   |                             |                                 |                             |     |                   |                             |                                 |                             |        |          |                    |                    |                    |        |
|  | (1) ท่อขนาด ศ. 2 นิ้ว   | เมตร  | +                 | *                           | 895                             | 895                         | *   | *                 | 875                         | 875                             | *                           | 4   | +                 | 858                         | 854                             | 3,416                       | 1.3366 | 1,196    | 1,170              | 1,141              | 4,564              |        |
|  | (2) ท่อขนาด ศ. 3 นิ้ว   | เมตร  | +                 | *                           | 1,212                           | 1,212                       | *   | *                 | 1,188                       | 1,188                           | *                           | 4   | +                 | 1,165                       | 1,165                           | 4,660                       | 1.3366 | 1,620    | 1,588              | 1,557              | 6,228              |        |
|  | (3) ท่อขนาด ศ. 4 นิ้ว   | เมตร  | +                 | *                           | 1,537                           | 1,537                       | *   | *                 | 1,513                       | 1,513                           | *                           | 4   | +                 | 1,490                       | 1,490                           | 5,960                       | 1.3366 | 2,054    | 2,022              | 1,990              | 7,968              |        |
|  | (4) ท่อขนาด ศ. 6 นิ้ว   | เมตร  | +                 | *                           | 2,045                           | 2,045                       | *   | *                 | 2,018                       | 2,018                           | *                           | 4   | +                 | 1,990                       | 1,990                           | 7,960                       | 1.3366 | 2,733    | 2,687              | 2,640              | 10,640             |        |
| * งานซ่อมท่อประปาตามลักษณะที่ปรากฏ 0.30 ม. แต่ไม่เกิน 1.00 ม. (ไม่รวมค่าซ่อมผิว) |   |       |                   |                             |                                 |                             |     |                   |                             |                                 |                             |     |                   |                             |                                 |                             |        |          |                    |                    |                    |        |
| 4.1 วัสดุท่อ   |   |       |                   |                             |                                 |                             |     |                   |                             |                                 |                             |     |                   |                             |                                 |                             |        |          |                    |                    |                    |        |
|  | (1) ท่อขนาด ศ. 20-25 มม.  | จุด   | +                 | *                           | 637                             | 637                         | *   | *                 | 602                         | 602                             | *                           | 4   | *                 | 568                         | 568                             | 2,272                       | 1.3366 | 851      | 805                | 759                | 3,036              |        |
|  | (2) ท่อขนาด ศ. 40-50 มม.  | จุด   | +                 | *                           | 707                             | 707                         | *   | *                 | 668                         | 668                             | *                           | 4   | *                 | 630                         | 630                             | 2,520                       | 1.3366 | 945      | 893                | 842                | 3,368              |        |
|  | (3) ท่อขนาด ศ. 3 นิ้ว   | จุด   | +                 | *                           | 812                             | 812                         | *   | *                 | 767                         | 767                             | *                           | 4   | *                 | 722                         | 722                             | 2,888                       | 1.3366 | 1,080    | 1,025              | 965                | 3,860              |        |
|  | (4) ท่อขนาด ศ. 100 มม.  | จุด   | +                 | *                           | 1,837                           | 1,837                       | *   | *                 | 1,740                       | 1,740                           | *                           | 4   | *                 | 1,642                       | 1,642                           | 6,568                       | 1.3366 | 2,455    | 2,326              | 2,195              | 8,780              |        |
|  | (5) ท่อขนาด ศ. 150 มม.  | จุด   | +                 | *                           | 1,926                           | 1,926                       | *   | *                 | 1,822                       | 1,822                           | *                           | 4   | *                 | 1,719                       | 1,719                           | 6,876                       | 1.3366 | 2,574    | 2,435              | 2,298              | 9,192              |        |



ราคากลางงานจ้างเลขที่ สสป. (ชท) 2/2565

งานจ้างซ่อมท่อประปาแตกกว่า พร้อมงานที่เกี่ยวข้อง

พื้นที่สำนักงานประชาสัมพันธ์กรุงเทพมหานคร (โซน 08 ถึง 11)

| ลำดับ | รายละเอียด  | หน่วย | โซน A             |                             |                             |                            |     | โซน B             |                             |                             |                            |     | โซน C             |                             |                             |                            |        | Factor F | ราคาต่อหน่วย (บาท) | ราคาต่อหน่วย (บาท) | ราคาต่อหน่วย (บาท) | รวม    |
|-------|---|-------|-------------------|-----------------------------|-----------------------------|----------------------------|-----|-------------------|-----------------------------|-----------------------------|----------------------------|-----|-------------------|-----------------------------|-----------------------------|----------------------------|--------|----------|--------------------|--------------------|--------------------|--------|
|       |   |       | จำนวนที่ประมาณไว้ | ค่าท่อ/อุปกรณ์ต่อหน่วย(บาท) | ค่าแรงและวัสดุต่อหน่วย(บาท) | ค่างานหินปูนต่อหน่วย (บาท) | รวม | จำนวนที่ประมาณไว้ | ค่าท่อ/อุปกรณ์ต่อหน่วย(บาท) | ค่าแรงและวัสดุต่อหน่วย(บาท) | ค่างานหินปูนต่อหน่วย (บาท) | รวม | จำนวนที่ประมาณไว้ | ค่าท่อ/อุปกรณ์ต่อหน่วย(บาท) | ค่าแรงและวัสดุต่อหน่วย(บาท) | ค่างานหินปูนต่อหน่วย (บาท) | รวม    |          |                    |                    |                    |        |
|       | (6) ท่อขนาด ศก. 200 มม.   | จุด   | *                 | *                           | 2,123                       | 2,123                      | *   | *                 | *                           | 2,012                       | 2,012                      | *   | *                 | *                           | 1,902                       | 1,902                      | 7,109  | 1,3366   | 2,838              | 2,689              | 2,542              | 10,169 |
|       | (7) ท่อขนาด ศก. 250 300 มม.   | จุด   | *                 | *                           | 2,479                       | 2,479                      | *   | *                 | *                           | 2,360                       | 2,360                      | *   | *                 | *                           | 2,242                       | 2,242                      | 8,768  | 1,3366   | 3,313              | 3,154              | 2,997              | 11,988 |
|       | (8) ท่อขนาด ศก. 400 มม.   | จุด   | *                 | *                           | 2,948                       | 2,948                      | *   | *                 | *                           | 2,795                       | 2,795                      | *   | *                 | *                           | 2,645                       | 2,645                      | 10,580 | 1,3366   | 3,938              | 3,736              | 3,535              | 14,140 |
|       | (9) งานซ่อมท่อแตกด้วยวิธีเปลี่ยนเกล็ดลิ้น หรือ งานวัดและลิ้นปิดทองขนาด ศก.100 400 มม.   | จุด   | *                 | *                           | 1,098                       | 1,098                      | *   | *                 | *                           | 1,043                       | 1,043                      | *   | *                 | *                           | 987                         | 987                        | 3,948  | 1,3366   | 1,468              | 1,394              | 1,319              | 4,276  |
|       | <b>4.2 งานฉาบผิวท่อประปา</b>  |       |                   |                             |                             |                            |     |                   |                             |                             |                            |     |                   |                             |                             |                            |        |          |                    |                    |                    |        |
|       | (1) ท่อขนาด ศก. 30-25 มม.   | จุด   | *                 | *                           | 1,043                       | 1,043                      | *   | *                 | *                           | 977                         | 977                        | *   | *                 | *                           | 920                         | 920                        | 3,680  | 1,3366   | 1,397              | 1,306              | 1,280              | 4,920  |
|       | (2) ท่อขนาด ศก. 40-50 มม.   | จุด   | *                 | *                           | 1,209                       | 1,209                      | *   | *                 | *                           | 1,131                       | 1,131                      | *   | *                 | *                           | 1,078                       | 1,078                      | 4,312  | 1,3366   | 1,614              | 1,512              | 1,441              | 5,764  |
|       | (3) ท่อขนาด ศก. 3 นิ้ว  | จุด   | *                 | *                           | 1,340                       | 1,340                      | *   | *                 | *                           | 1,253                       | 1,253                      | *   | *                 | *                           | 1,180                       | 1,180                      | 4,720  | 1,3366   | 1,791              | 1,675              | 1,577              | 6,308  |
|       | (4) ท่อขนาด ศก. 100 มม.   | จุด   | *                 | *                           | 3,463                       | 3,463                      | *   | *                 | *                           | 3,275                       | 3,275                      | *   | *                 | *                           | 3,126                       | 3,126                      | 12,506 | 1,3366   | 4,620              | 4,377              | 4,178              | 16,712 |
|       | (5) ท่อขนาด ศก. 150 มม.   | จุด   | *                 | *                           | 3,698                       | 3,698                      | *   | *                 | *                           | 3,498                       | 3,498                      | *   | *                 | *                           | 3,339                       | 3,339                      | 13,156 | 1,3366   | 4,943              | 4,675              | 4,463              | 17,852 |
|       | (6) ท่อขนาด ศก. 200 มม.   | จุด   | *                 | *                           | 4,115                       | 4,115                      | *   | *                 | *                           | 3,881                       | 3,881                      | *   | *                 | *                           | 3,701                       | 3,701                      | 14,804 | 1,3366   | 5,500              | 5,187              | 4,967              | 19,788 |
|       | (7) ท่อขนาด ศก. 250 300 มม.   | จุด   | *                 | *                           | 4,942                       | 4,942                      | *   | *                 | *                           | 4,661                       | 4,661                      | *   | *                 | *                           | 4,427                       | 4,427                      | 17,708 | 1,3366   | 6,672              | 6,236              | 5,917              | 23,683 |
|       | (8) ท่อขนาด ศก. 400 มม.   | จุด   | *                 | *                           | 5,783                       | 5,783                      | *   | *                 | *                           | 5,416                       | 5,416                      | *   | *                 | *                           | 5,150                       | 5,150                      | 20,600 | 1,3366   | 7,730              | 7,297              | 6,883              | 27,033 |
|       | (9) งานซ่อมท่อแตกด้วยวิธีเปลี่ยนเกล็ดลิ้น หรือ งานวัดและลิ้นปิดทองขนาด ศก.100 400 มม.   | จุด   | *                 | *                           | 2,993                       | 2,993                      | *   | *                 | *                           | 2,886                       | 2,886                      | *   | *                 | *                           | 2,798                       | 2,798                      | 11,150 | 1,3366   | 3,532              | 3,095              | 2,858              | 11,632 |
|       | <b>4.3 ฉีดทรายลงท่อลิ้น</b>   |       |                   |                             |                             |                            |     |                   |                             |                             |                            |     |                   |                             |                             |                            |        |          |                    |                    |                    |        |
|       | (1) ท่อขนาด ศก. 20-25 มม.   | จุด   | *                 | *                           | 1,189                       | 1,189                      | *   | *                 | *                           | 1,110                       | 1,110                      | *   | *                 | *                           | 1,045                       | 1,045                      | 4,180  | 1,3366   | 1,589              | 1,488              | 1,397              | 5,568  |
|       | (2) ท่อขนาด ศก. 40-50 มม.   | จุด   | *                 | *                           | 1,385                       | 1,385                      | *   | *                 | *                           | 1,295                       | 1,295                      | *   | *                 | *                           | 1,220                       | 1,220                      | 4,880  | 1,3366   | 1,851              | 1,731              | 1,651              | 6,534  |
|       | (3) ท่อขนาด ศก. 3 นิ้ว  | จุด   | *                 | *                           | 1,489                       | 1,489                      | *   | *                 | *                           | 1,393                       | 1,393                      | *   | *                 | *                           | 1,312                       | 1,312                      | 5,048  | 1,3366   | 1,990              | 1,862              | 1,758              | 7,016  |
|       | (4) ท่อขนาด ศก. 100 มม.   | จุด   | *                 | *                           | 3,827                       | 3,827                      | *   | *                 | *                           | 3,609                       | 3,609                      | *   | *                 | *                           | 3,440                       | 3,440                      | 13,790 | 1,3366   | 5,115              | 4,824              | 4,598              | 18,392 |
|       | (5) ท่อขนาด ศก. 150 มม.   | จุด   | *                 | *                           | 4,094                       | 4,094                      | *   | *                 | *                           | 3,863                       | 3,863                      | *   | *                 | *                           | 3,684                       | 3,684                      | 14,794 | 1,3366   | 5,473              | 5,143              | 4,828              | 19,696 |
|       | (6) ท่อขนาด ศก. 200 มม.   | จุด   | *                 | *                           | 4,478                       | 4,478                      | *   | *                 | *                           | 4,218                       | 4,218                      | *   | *                 | *                           | 4,022                       | 4,022                      | 16,088 | 1,3366   | 5,961              | 5,609              | 5,376              | 21,901 |
|       | (7) ท่อขนาด ศก. 250 300 มม.   | จุด   | *                 | *                           | 5,433                       | 5,433                      | *   | *                 | *                           | 5,092                       | 5,092                      | *   | *                 | *                           | 4,830                       | 4,830                      | 19,304 | 1,3366   | 7,291              | 6,806              | 6,464              | 25,656 |
|       | (8) ท่อขนาด ศก. 400 มม.   | จุด   | *                 | *                           | 6,912                       | 6,912                      | *   | *                 | *                           | 6,524                       | 6,524                      | *   | *                 | *                           | 6,251                       | 6,251                      | 24,608 | 1,3366   | 9,402              | 8,817              | 8,383              | 33,602 |
|       | (9) งานซ่อมท่อแตกด้วยวิธีเปลี่ยนเกล็ดลิ้น หรือ งานวัดและลิ้นปิดทองขนาด ศก.100 400 มม.   | จุด   | *                 | *                           | 2,607                       | 2,607                      | *   | *                 | *                           | 2,434                       | 2,434                      | *   | *                 | *                           | 2,311                       | 2,311                      | 9,248  | 1,3366   | 3,485              | 3,253              | 3,089              | 12,356 |
|       | <b>4.4 ฉีดทรายลงท่อลิ้นหรือท่อขนาดที่ทุกเป็นด้วยมือหรือใช้เครื่อง</b>   |       |                   |                             |                             |                            |     |                   |                             |                             |                            |     |                   |                             |                             |                            |        |          |                    |                    |                    |        |
|       | (1) ท่อขนาด ศก. 20-25 มม.   | จุด   | *                 | *                           | 963                         | 963                        | *   | *                 | *                           | 901                         | 901                        | *   | *                 | *                           | 880                         | 880                        | 3,408  | 1,3366   | 1,280              | 1,210              | 1,134              | 4,334  |
|       | (2) ท่อขนาด ศก. 40-50 มม.   | จุด   | *                 | *                           | 1,103                       | 1,103                      | *   | *                 | *                           | 1,034                       | 1,034                      | *   | *                 | *                           | 975                         | 975                        | 3,900  | 1,3366   | 1,470              | 1,382              | 1,303              | 5,212  |
|       | (3) ท่อขนาด ศก. 3 นิ้ว  | จุด   | *                 | *                           | 1,210                       | 1,210                      | *   | *                 | *                           | 1,134                       | 1,134                      | *   | *                 | *                           | 1,068                       | 1,068                      | 4,216  | 1,3366   | 1,617              | 1,516              | 1,424              | 5,716  |
|       | (4) ท่อขนาด ศก. 100 มม.   | จุด   | *                 | *                           | 2,951                       | 2,951                      | *   | *                 | *                           | 2,764                       | 2,764                      | *   | *                 | *                           | 2,619                       | 2,619                      | 10,476 | 1,3366   | 3,944              | 3,694              | 3,501              | 14,004 |
|       | (5) ท่อขนาด ศก. 150 มม.   | จุด   | *                 | *                           | 3,155                       | 3,155                      | *   | *                 | *                           | 2,938                       | 2,938                      | *   | *                 | *                           | 2,788                       | 2,788                      | 11,136 | 1,3366   | 4,190              | 3,927              | 3,721              | 14,891 |
|       | (6) ท่อขนาด ศก. 200 มม.   | จุด   | *                 | *                           | 3,415                       | 3,415                      | *   | *                 | *                           | 3,196                       | 3,196                      | *   | *                 | *                           | 3,027                       | 3,027                      | 12,108 | 1,3366   | 4,569              | 4,272              | 4,046              | 16,104 |
|       | (7) ท่อขนาด ศก. 250 300 มม.   | จุด   | *                 | *                           | 4,194                       | 4,194                      | *   | *                 | *                           | 3,882                       | 3,882                      | *   | *                 | *                           | 3,664                       | 3,664                      | 14,656 | 1,3366   | 5,605              | 5,189              | 4,897              | 19,588 |
|       | (8) ท่อขนาด ศก. 400 มม.   | จุด   | *                 | *                           | 5,130                       | 5,130                      | *   | *                 | *                           | 4,772                       | 4,772                      | *   | *                 | *                           | 4,510                       | 4,510                      | 18,044 | 1,3366   | 6,857              | 6,378              | 6,028              | 24,114 |
|       | (9) งานซ่อมท่อแตกด้วยวิธีเปลี่ยนเกล็ดลิ้น หรือ งานวัดและลิ้นปิดทองขนาด ศก.100 400 มม.   | จุด   | *                 | *                           | 2,056                       | 2,056                      | *   | *                 | *                           | 1,893                       | 1,893                      | *   | *                 | *                           | 1,786                       | 1,786                      | 7,144  | 1,3366   | 2,788              | 2,593              | 2,487              | 9,548  |
|       | <b>5 งานซ่อมท่อประปาความลึกที่มากกว่า 1.0 ม. ทุกพื้นผิว หรือมีร่องรางอินทินบนแนวหลังท่อประปา หรือตามเกาะประปาครบวงจร (ไม่รวมค่าซ่อมผิว)</b> |       |                   |                             |                             |                            |     |                   |                             |                             |                            |     |                   |                             |                             |                            |        |          |                    |                    |                    |        |
|       | <b>5.1 โหลทอง</b>   |       |                   |                             |                             |                            |     |                   |                             |                             |                            |     |                   |                             |                             |                            |        |          |                    |                    |                    |        |
|       | (1) ท่อขนาด ศก. 20-25 มม.   | จุด   | *                 | *                           | 872                         | 872                        | *   | *                 | *                           | 834                         | 834                        | *   | *                 | *                           | 796                         | 796                        | 3,090  | 1,3366   | 1,146              | 1,115              | 1,064              | 2,128  |
|       | (2) ท่อขนาด ศก. 40-50 มม.   | จุด   | *                 | *                           | 987                         | 987                        | *   | *                 | *                           | 905                         | 905                        | *   | *                 | *                           | 860                         | 860                        | 3,274  | 1,3366   | 1,266              | 1,216              | 1,152              | 2,504  |
|       | (3) ท่อขนาด ศก. 3 นิ้ว  | จุด   | *                 | *                           | 1,033                       | 1,033                      | *   | *                 | *                           | 976                         | 976                        | *   | *                 | *                           | 928                         | 928                        | 3,506  | 1,3366   | 1,367              | 1,305              | 1,240              | 2,680  |
|       | (4) ท่อขนาด ศก. 100 มม.   | จุด   | *                 | *                           | 2,997                       | 2,997                      | *   | *                 | *                           | 2,827                       | 2,827                      | *   | *                 | *                           | 2,676                       | 2,676                      | 10,352 | 1,3366   | 3,204              | 3,057              | 2,908              | 11,816 |
|       | (5) ท่อขนาด ศก. 150 มม.   | จุด   | *                 | *                           | 3,513                       | 3,513                      | *   | *                 | *                           | 3,294                       | 3,294                      | *   | *                 | *                           | 3,126                       | 3,126                      | 12,108 | 1,3366   | 3,959              | 3,797              | 3,632              | 14,891 |
|       | (6) ท่อขนาด ศก. 200 มม.   | จุด   | *                 | *                           | 4,103                       | 4,103                      | *   | *                 | *                           | 3,834                       | 3,834                      | *   | *                 | *                           | 3,646                       | 3,646                      | 14,140 | 1,3366   | 4,620              | 4,377              | 4,178              | 16,712 |
|       | (7) ท่อขนาด ศก. 250 300 มม.   | จุด   | *                 | *                           | 4,942                       | 4,942                      | *   | *                 | *                           | 4,661                       | 4,661                      | *   | *                 | *                           | 4,427                       | 4,427                      | 17,708 | 1,3366   | 6,672              | 6,236              | 5,917              | 23,683 |
|       | (8) ท่อขนาด ศก. 400 มม.   | จุด   | *                 | *                           | 5,783                       | 5,783                      | *   | *                 | *                           | 5,416                       | 5,416                      | *   | *                 | *                           | 5,150                       | 5,150                      | 20,600 | 1,3366   | 7,730              | 7,297              | 6,883              | 27,033 |
|       | (9) งานซ่อมท่อแตกด้วยวิธีเปลี่ยนเกล็ดลิ้น หรือ งานวัดและลิ้นปิดทองขนาด ศก.100 400 มม.   | จุด   | *                 | *                           | 2,993                       | 2,993                      | *   | *                 | *                           | 2,886                       | 2,886                      | *   | *                 | *                           | 2,798                       | 2,798                      | 11,150 | 1,3366   | 3,532              | 3,095              | 2,858              | 11,632 |







ราคากลางงานจ้างเลขที่ สสป. (ชท) 2/2565

งานจ้างซ่อมท่อประปาแตกครัว หรืองานที่เกี่ยวข้อง

พื้นที่สำนักงานประปาสาขาสมุทรปราการ (โซน 08 ถึง 11)

| ลำดับ  | รายการ  | หน่วย | โซน A             |                             |                                 |                             |     | โซน B             |                             |                                 |                             |     | โซน C             |                             |                                 |                             |        | Factor P | ราคาท่อ/ท่อ (บาท) | ราคาท่อ/ท่อ (บาท) | ราคาท่อ/ท่อ (บาท) | รวมท่อ |
|--|---|-------|-------------------|-----------------------------|---------------------------------|-----------------------------|-----|-------------------|-----------------------------|---------------------------------|-----------------------------|-----|-------------------|-----------------------------|---------------------------------|-----------------------------|--------|----------|-------------------|-------------------|-------------------|--------|
|  |   |       | จำนวนที่ประมาณไว้ | ค่าท่อ/อุปกรณ์ต่อหน่วย(บาท) | ค่าแรงและวัสดุอื่นต่อหน่วย(บาท) | ค่างานติดตั้งต่อหน่วย (บาท) | รวม | จำนวนที่ประมาณไว้ | ค่าท่อ/อุปกรณ์ต่อหน่วย(บาท) | ค่าแรงและวัสดุอื่นต่อหน่วย(บาท) | ค่างานติดตั้งต่อหน่วย (บาท) | รวม | จำนวนที่ประมาณไว้ | ค่าท่อ/อุปกรณ์ต่อหน่วย(บาท) | ค่าแรงและวัสดุอื่นต่อหน่วย(บาท) | ค่างานติดตั้งต่อหน่วย (บาท) | รวม    |          |                   |                   |                   |        |
| งานวัดและติดตั้งท่อขนาด ทศ.100- 400 มม.  |   |       |                   |                             |                                 |                             |     |                   |                             |                                 |                             |     |                   |                             |                                 |                             |        |          |                   |                   |                   |        |
| 5.2 งานติดตั้งประปา  |   |       |                   |                             |                                 |                             |     |                   |                             |                                 |                             |     |                   |                             |                                 |                             |        |          |                   |                   |                   |        |
|  | (1) ท่อขนาด ทศ. 20-25 มม.   | จุด   | *                 | *                           | 1,776                           | 1,776                       | *   | *                 | 1,699                       | 1,699                           | *                           | 2   | *                 | 1,350                       | 1,550                           | 1,100                       | 1,3366 | 2,374    | 2,204             | 2,072             | 4,144             |        |
|  | (2) ท่อขนาด ทศ. 40-50 มม.   | จุด   | *                 | *                           | 1,919                           | 1,919                       | *   | *                 | 1,789                       | 1,789                           | *                           | 2   | *                 | 1,677                       | 1,877                           | 1,391                       | 1,3366 | 2,565    | 2,384             | 2,241             | 4,832             |        |
|  | (3) ท่อขนาด ทศ. 3 นิ้ว  | จุด   | *                 | *                           | 2,004                           | 2,004                       | *   | *                 | 1,864                       | 1,864                           | *                           | 2   | *                 | 1,753                       | 1,753                           | 1,306                       | 1,3366 | 2,679    | 2,497             | 2,343             | 4,688             |        |
|  | (4) ท่อขนาด ทศ. 100 มม.   | จุด   | *                 | *                           | 4,345                           | 4,345                       | *   | *                 | 4,077                       | 4,077                           | *                           | 2   | *                 | 3,880                       | 3,880                           | 2,700                       | 1,3366 | 3,808    | 3,618             | 3,458             | 10,572            |        |
|  | (5) ท่อขนาด ทศ. 150 มม.   | จุด   | *                 | *                           | 4,558                           | 4,558                       | *   | *                 | 4,375                       | 4,375                           | *                           | 2   | *                 | 4,165                       | 4,165                           | 2,850                       | 1,3366 | 4,226    | 4,036             | 3,876             | 11,138            |        |
|  | (6) ท่อขนาด ทศ. 200 มม.   | จุด   | *                 | *                           | 5,109                           | 5,109                       | *   | *                 | 4,797                       | 4,797                           | *                           | 2   | *                 | 4,565                       | 4,565                           | 3,150                       | 1,3366 | 4,829    | 4,642             | 4,482             | 12,206            |        |
|  | (7) ท่อขนาด ทศ. 250-300 มม.   | จุด   | *                 | *                           | 5,979                           | 5,979                       | *   | *                 | 5,540                       | 5,540                           | *                           | 2   | *                 | 5,246                       | 5,246                           | 3,600                       | 1,3366 | 5,692    | 5,505             | 5,345             | 14,026            |        |
|  | (8) ท่อขนาด ทศ. 400 มม.   | จุด   | *                 | *                           | 6,938                           | 6,938                       | *   | *                 | 6,454                       | 6,454                           | *                           | 2   | *                 | 6,121                       | 6,121                           | 4,200                       | 1,3366 | 6,271    | 6,084             | 5,924             | 16,262            |        |
|  | (9) งานซ่อมท่อแตกครัวโดยใช้วิธีเปลี่ยนแคว้นปี หรืองานวัดและติดตั้งท่อขนาด ทศ.100- 400 มม. | จุด   | *                 | *                           | 3,693                           | 3,693                       | *   | *                 | 3,421                       | 3,421                           | *                           | 2   | *                 | 3,177                       | 3,177                           | 2,154                       | 1,3366 | 4,694    | 4,513             | 4,354             | 8,492             |        |
| 5.3 งานวางท่อเหล็ก   |   |       |                   |                             |                                 |                             |     |                   |                             |                                 |                             |     |                   |                             |                                 |                             |        |          |                   |                   |                   |        |
|  | (1) ท่อขนาด ทศ. 20-25 มม.   | จุด   | *                 | *                           | 2,017                           | 2,017                       | *   | *                 | 1,868                       | 1,868                           | *                           | 2   | *                 | 1,754                       | 1,754                           | 1,308                       | 1,3366 | 2,898    | 2,717             | 2,568             | 4,688             |        |
|  | (2) ท่อขนาด ทศ. 40-50 มม.   | จุด   | *                 | *                           | 2,282                           | 2,282                       | *   | *                 | 2,118                       | 2,118                           | *                           | 2   | *                 | 1,991                       | 1,991                           | 1,462                       | 1,3366 | 3,030    | 2,849             | 2,699             | 5,322             |        |
|  | (3) ท่อขนาด ทศ. 3 นิ้ว  | จุด   | *                 | *                           | 2,396                           | 2,396                       | *   | *                 | 2,226                       | 2,226                           | *                           | 2   | *                 | 2,092                       | 2,092                           | 1,481                       | 1,3366 | 3,212    | 2,975             | 2,796             | 5,592             |        |
|  | (4) ท่อขนาด ทศ. 100 มม.   | จุด   | *                 | *                           | 4,835                           | 4,835                       | *   | *                 | 4,547                       | 4,547                           | *                           | 2   | *                 | 4,323                       | 4,323                           | 3,000                       | 1,3366 | 4,695    | 4,514             | 4,354             | 11,558            |        |
|  | (5) ท่อขนาด ทศ. 150 มม.   | จุด   | *                 | *                           | 5,224                           | 5,224                       | *   | *                 | 4,894                       | 4,894                           | *                           | 2   | *                 | 4,655                       | 4,655                           | 3,150                       | 1,3366 | 4,962    | 4,781             | 4,622             | 12,444            |        |
|  | (6) ท่อขนาด ทศ. 200 มม.   | จุด   | *                 | *                           | 5,942                           | 5,942                       | *   | *                 | 5,595                       | 5,595                           | *                           | 2   | *                 | 5,348                       | 5,348                           | 3,600                       | 1,3366 | 5,710    | 5,529             | 5,369             | 12,992            |        |
|  | (7) ท่อขนาด ทศ. 250-300 มม.   | จุด   | *                 | *                           | 6,768                           | 6,768                       | *   | *                 | 6,256                       | 6,256                           | *                           | 2   | *                 | 5,919                       | 5,919                           | 4,100                       | 1,3366 | 6,243    | 6,062             | 5,901             | 13,822            |        |
|  | (8) ท่อขนาด ทศ. 400 มม.   | จุด   | *                 | *                           | 7,328                           | 7,328                       | *   | *                 | 6,785                       | 6,785                           | *                           | 2   | *                 | 6,425                       | 6,425                           | 4,500                       | 1,3366 | 6,719    | 6,538             | 6,378             | 14,714            |        |
|  | (9) งานซ่อมท่อแตกครัวโดยใช้วิธีเปลี่ยนแคว้นปี หรืองานวัดและติดตั้งท่อขนาด ทศ.100- 400 มม. | จุด   | *                 | *                           | 3,731                           | 3,731                       | *   | *                 | 3,467                       | 3,467                           | *                           | 2   | *                 | 3,287                       | 3,287                           | 2,254                       | 1,3366 | 4,687    | 4,506             | 4,345             | 8,788             |        |
| 5.4 งานวางท่อครัวหรือคอนกรีตพื้นด้วยแคว้นปี  |   |       |                   |                             |                                 |                             |     |                   |                             |                                 |                             |     |                   |                             |                                 |                             |        |          |                   |                   |                   |        |
|  | (1) ท่อขนาด ทศ. 20-25 มม.   | จุด   | *                 | *                           | 1,368                           | 1,368                       | *   | *                 | 1,257                       | 1,257                           | *                           | 2   | *                 | 1,178                       | 1,178                           | 894                         | 1,3366 | 1,826    | 1,645             | 1,485             | 3,150             |        |
|  | (2) ท่อขนาด ทศ. 40-50 มม.   | จุด   | *                 | *                           | 1,502                           | 1,502                       | *   | *                 | 1,385                       | 1,385                           | *                           | 2   | *                 | 1,298                       | 1,298                           | 994                         | 1,3366 | 2,008    | 1,827             | 1,735             | 3,470             |        |
|  | (3) ท่อขนาด ทศ. 3 นิ้ว  | จุด   | *                 | *                           | 1,676                           | 1,676                       | *   | *                 | 1,540                       | 1,540                           | *                           | 2   | *                 | 1,453                       | 1,453                           | 1,094                       | 1,3366 | 2,240    | 2,059             | 1,942             | 3,884             |        |
|  | (4) ท่อขนาด ทศ. 100 มม.   | จุด   | *                 | *                           | 3,777                           | 3,777                       | *   | *                 | 3,505                       | 3,505                           | *                           | 2   | *                 | 3,310                       | 3,310                           | 2,400                       | 1,3366 | 3,618    | 3,437             | 3,276             | 8,888             |        |
|  | (5) ท่อขนาด ทศ. 150 มม.   | จุด   | *                 | *                           | 4,017                           | 4,017                       | *   | *                 | 3,732                       | 3,732                           | *                           | 2   | *                 | 3,526                       | 3,526                           | 2,550                       | 1,3366 | 3,834    | 3,653             | 3,492             | 9,426             |        |
|  | (6) ท่อขนาด ทศ. 200 มม.   | จุด   | *                 | *                           | 4,380                           | 4,380                       | *   | *                 | 4,066                       | 4,066                           | *                           | 2   | *                 | 3,841                       | 3,841                           | 2,682                       | 1,3366 | 4,159    | 3,978             | 3,817             | 10,348            |        |
|  | (7) ท่อขนาด ทศ. 250-300 มม.   | จุด   | *                 | *                           | 5,600                           | 5,600                       | *   | *                 | 5,138                       | 5,138                           | *                           | 2   | *                 | 4,833                       | 4,833                           | 3,300                       | 1,3366 | 5,141    | 4,960             | 4,799             | 12,900            |        |
|  | (8) ท่อขนาด ทศ. 400 มม.   | จุด   | *                 | *                           | 6,438                           | 6,438                       | *   | *                 | 5,953                       | 5,953                           | *                           | 2   | *                 | 5,630                       | 5,630                           | 3,900                       | 1,3366 | 6,025    | 5,844             | 5,683             | 14,944            |        |
|  | (9) งานซ่อมท่อแตกครัวโดยใช้วิธีเปลี่ยนแคว้นปี หรืองานวัดและติดตั้งท่อขนาด ทศ.100- 400 มม. | จุด   | *                 | *                           | 3,204                           | 3,204                       | *   | *                 | 2,932                       | 2,932                           | *                           | 2   | *                 | 2,718                       | 2,718                           | 1,894                       | 1,3366 | 4,282    | 4,101             | 3,940             | 7,364             |        |
| 5 งานซ่อมท่อ HDPE (PN10)   |   |       |                   |                             |                                 |                             |     |                   |                             |                                 |                             |     |                   |                             |                                 |                             |        |          |                   |                   |                   |        |
| 6.1 งานซ่อมท่อ HDPE (PN10) งานซ่อมท่อโดยวิธีติดแบบเชื่อมหรือขันน็อตเชื่อมหรือขันน็อต |   |       |                   |                             |                                 |                             |     |                   |                             |                                 |                             |     |                   |                             |                                 |                             |        |          |                   |                   |                   |        |
|  | (1) ท่อขนาด ทศ.110 มม.  | จุด   | *                 | *                           | 2,767                           | 2,767                       | *   | *                 | 2,644                       | 2,644                           | *                           | 1   | *                 | 2,582                       | 2,582                           | 2,582                       | 1,3366 | 3,918    | 3,737             | 3,576             | 7,141             |        |
|  | (2) ท่อขนาด ทศ. 180 มม.   | จุด   | *                 | *                           | 4,290                           | 4,290                       | *   | *                 | 4,179                       | 4,179                           | *                           | 1   | *                 | 4,108                       | 4,108                           | 4,108                       | 1,3366 | 5,481    | 5,299             | 5,138             | 10,276            |        |
|  | (3) ท่อขนาด ทศ. 225 มม.   | จุด   | *                 | *                           | 4,618                           | 4,618                       | *   | *                 | 4,510                       | 4,510                           | *                           | 1   | *                 | 4,527                       | 4,527                           | 4,527                       | 1,3366 | 5,863    | 5,681             | 5,520             | 11,141            |        |
|  | (4) ท่อขนาด ทศ. 315 มม.   | จุด   | *                 | *                           | 8,713                           | 8,713                       | *   | *                 | 8,614                       | 8,614                           | *                           | 1   | *                 | 8,514                       | 8,514                           | 8,514                       | 1,3366 | 10,146   | 9,964             | 9,803             | 19,749            |        |
| 6.2 งานซ่อมท่อ HDPE (PN10) คอนกรีตพื้นด้วยแคว้นปี 3.0 เมตร                           |   |       |                   |                             |                                 |                             |     |                   |                             |                                 |                             |     |                   |                             |                                 |                             |        |          |                   |                   |                   |        |
| 6.2.1 ใต้น้ำ   |   |       |                   |                             |                                 |                             |     |                   |                             |                                 |                             |     |                   |                             |                                 |                             |        |          |                   |                   |                   |        |
|  | (1) ท่อขนาด ทศ.110 มม.  | จุด   | *                 | *                           | 3,995                           | 3,995                       | *   | *                 | 3,849                       | 3,849                           | *                           | 1   | *                 | 3,702                       | 3,702                           | 3,702                       | 1,3366 | 5,038    | 4,856             | 4,695             | 9,393             |        |
|  | (2) ท่อขนาด ทศ. 180 มม.   | จุด   | *                 | *                           | 5,520                           | 5,520                       | *   | *                 | 5,365                       | 5,365                           | *                           | 1   | *                 | 5,209                       | 5,209                           | 5,209                       | 1,3366 | 6,541    | 6,359             | 6,198             | 12,339            |        |
|  | (3) ท่อขนาด ทศ. 225 มม.   | จุด   | *                 | *                           | 6,037                           | 6,037                       | *   | *                 | 5,871                       | 5,871                           | *                           | 1   | *                 | 5,705                       | 5,705                           | 5,705                       | 1,3366 | 7,041    | 6,859             | 6,698             | 13,339            |        |
|  | (4) ท่อขนาด ทศ. 315 มม.   | จุด   | *                 | *                           | 10,071                          | 10,071                      | *   | *                 | 9,893                       | 9,893                           | *                           | 1   | *                 | 9,715                       | 9,715                           | 9,715                       | 1,3366 | 11,051   | 10,869            | 10,708            | 21,569            |        |
| 6.2.2 ทางบก  |   |       |                   |                             |                                 |                             |     |                   |                             |                                 |                             |     |                   |                             |                                 |                             |        |          |                   |                   |                   |        |
|  | (1) ท่อขนาด ทศ.110 มม.  | จุด   | *                 | *                           | 5,666                           | 5,666                       | *   | *                 | 5,422                       | 5,422                           | *                           | 1   | *                 | 5,218                       | 5,218                           | 5,218                       | 1,3366 | 6,554    | 6,372             | 6,211             | 12,383            |        |
|  | (2) ท่อขนาด ทศ. 180 มม.   | จุด   | *                 | *                           | 7,356                           | 7,356                       | *   | *                 | 7,095                       | 7,095                           | *                           | 1   | *                 | 6,876                       | 6,876                           | 6,876                       | 1,3366 | 8,211    | 8,029             | 7,868             | 15,679            |        |
|  | (3) ท่อขนาด ทศ. 225 มม.   | จุด   | *                 | *                           | 8,096                           | 8,096                       | *   | *                 | 7,797                       | 7,797                           | *                           | 1   | *                 | 7,552                       | 7,552                           | 7,552                       | 1,3366 | 8,888    | 8,706             | 8,545             | 17,233            |        |

Handwritten signature and initials at the bottom right of the page.

ราคากลางงานจ้างเลขที่ สสป. (ชท) 2/2565

งานจ้างซ่อมท่อประปาขนาดแก้ว พร้อมงานที่เกี่ยวข้อง

พื้นที่สำนักงานประชาสัมพันธ์กรุงเทพมหานคร (โซน 03 ถึง 11)

| ลำดับ | รายการ   | หน่วย | โชน A             |                             |                             |                             |     | โชน B             |                             |                             |                             |     | โชน C             |                             |                             |                             |        | Factor P | ราคาต่อหน่วย (บาท) | ราคาต่อหน่วย (บาท) | ราคาต่อหน่วย (บาท) | ราคาต่อหน่วย (บาท) |
|-------|--|-------|-------------------|-----------------------------|-----------------------------|-----------------------------|-----|-------------------|-----------------------------|-----------------------------|-----------------------------|-----|-------------------|-----------------------------|-----------------------------|-----------------------------|--------|----------|--------------------|--------------------|--------------------|--------------------|
|       |  |       | จำนวนที่ประมาณไว้ | ค่าท่อ/อุปกรณ์ต่อหน่วย(บาท) | ค่าแรงและวัสดุต่อหน่วย(บาท) | ค่างานติดตั้งต่อหน่วย (บาท) | รวม | จำนวนที่ประมาณไว้ | ค่าท่อ/อุปกรณ์ต่อหน่วย(บาท) | ค่าแรงและวัสดุต่อหน่วย(บาท) | ค่างานติดตั้งต่อหน่วย (บาท) | รวม | จำนวนที่ประมาณไว้ | ค่าท่อ/อุปกรณ์ต่อหน่วย(บาท) | ค่าแรงและวัสดุต่อหน่วย(บาท) | ค่างานติดตั้งต่อหน่วย (บาท) | รวม    |          |                    |                    |                    |                    |
|       | (10) ท่อขนาด สท. 315 มม.   | จุด   | *                 | *                           | 12,660                      | 12,660                      | *   | *                 | *                           | 12,258                      | 12,258                      | *   | *                 | *                           | 11,954                      | 11,954                      | 11,954 | 1.3368   | 16,921             | 16,384             | 15,978             | 18,978             |
|       | <b>4.2.3 มีดงาเชื่อมเหล็ก</b>  |       |                   |                             |                             |                             |     |                   |                             |                             |                             |     |                   |                             |                             |                             |        |          |                    |                    |                    |                    |
|       | (1) ท่อขนาด สท. 110 มม.  | จุด   | *                 | *                           | 5,938                       | 5,938                       | *   | *                 | *                           | 5,677                       | 5,677                       | *   | *                 | *                           | 5,457                       | 5,457                       | 5,457  | 1.3368   | 7,937              | 7,588              | 7,294              | 7,294              |
|       | (2) ท่อขนาด สท. 180 มม.  | จุด   | *                 | *                           | 7,664                       | 7,664                       | *   | *                 | *                           | 7,388                       | 7,388                       | *   | *                 | *                           | 7,148                       | 7,148                       | 7,148  | 1.3368   | 10,244             | 9,869              | 9,554              | 9,554              |
|       | (3) ท่อขนาด สท. 225 มม.  | จุด   | *                 | *                           | 8,371                       | 8,371                       | *   | *                 | *                           | 8,061                       | 8,061                       | *   | *                 | *                           | 7,803                       | 7,803                       | 7,803  | 1.3368   | 11,189             | 10,774             | 10,429             | 10,429             |
|       | (4) ท่อขนาด สท. 315 มม.  | จุด   | *                 | *                           | 12,966                      | 12,966                      | *   | *                 | *                           | 12,554                      | 12,554                      | *   | *                 | *                           | 12,236                      | 12,236                      | 12,236 | 1.3368   | 17,330             | 16,780             | 16,355             | 16,355             |
|       | <b>4.2.4 ฝักรวบรวมน้ำเสีย(โดยผ่านฝัก)ใต้น้ำบริเวณผลิตน้ำ</b>                     |       |                   |                             |                             |                             |     |                   |                             |                             |                             |     |                   |                             |                             |                             |        |          |                    |                    |                    |                    |
|       | (1) ท่อขนาด สท. 110 มม.  | จุด   | *                 | *                           | 5,134                       | 5,134                       | *   | *                 | *                           | 4,895                       | 4,895                       | *   | *                 | *                           | 4,697                       | 4,697                       | 4,697  | 1.3368   | 6,402              | 6,103              | 5,828              | 5,828              |
|       | (2) ท่อขนาด สท. 180 มม.  | จุด   | *                 | *                           | 6,770                       | 6,770                       | *   | *                 | *                           | 6,515                       | 6,515                       | *   | *                 | *                           | 6,305                       | 6,305                       | 6,305  | 1.3368   | 8,549              | 8,108              | 7,788              | 7,788              |
|       | (3) ท่อขนาด สท. 225 มม.  | จุด   | *                 | *                           | 7,369                       | 7,369                       | *   | *                 | *                           | 7,089                       | 7,089                       | *   | *                 | *                           | 6,860                       | 6,860                       | 6,860  | 1.3368   | 9,249              | 8,775              | 8,329              | 8,329              |
|       | (4) ท่อขนาด สท. 315 มม.  | จุด   | *                 | *                           | 11,829                      | 11,829                      | *   | *                 | *                           | 11,453                      | 11,453                      | *   | *                 | *                           | 11,169                      | 11,169                      | 11,169 | 1.3368   | 15,811             | 15,308             | 14,928             | 14,928             |
|       | <b>4.3 งานซ่อมท่อ HDPE (PN10) ขนาดมีดงาเชื่อมขนาด 1.0 เมตร</b>                   |       |                   |                             |                             |                             |     |                   |                             |                             |                             |     |                   |                             |                             |                             |        |          |                    |                    |                    |                    |
|       | <b>4.3.1 ใต้น้ำ</b>  |       |                   |                             |                             |                             |     |                   |                             |                             |                             |     |                   |                             |                             |                             |        |          |                    |                    |                    |                    |
|       | (1) ท่อขนาด สท. 110 มม.  | จุด   | *                 | *                           | 4,594                       | 4,594                       | *   | *                 | *                           | 4,428                       | 4,428                       | *   | *                 | *                           | 4,262                       | 4,262                       | 4,262  | 1.3368   | 6,140              | 5,918              | 5,697              | 5,697              |
|       | (2) ท่อขนาด สท. 180 มม.  | จุด   | *                 | *                           | 6,150                       | 6,150                       | *   | *                 | *                           | 5,972                       | 5,972                       | *   | *                 | *                           | 5,795                       | 5,795                       | 5,795  | 1.3368   | 8,220              | 7,982              | 7,746              | 7,746              |
|       | (3) ท่อขนาด สท. 225 มม.  | จุด   | *                 | *                           | 6,667                       | 6,667                       | *   | *                 | *                           | 6,476                       | 6,476                       | *   | *                 | *                           | 6,284                       | 6,284                       | 6,284  | 1.3368   | 8,611              | 8,356              | 8,104              | 8,104              |
|       | (4) ท่อขนาด สท. 315 มม.  | จุด   | *                 | *                           | 10,956                      | 10,956                      | *   | *                 | *                           | 10,749                      | 10,749                      | *   | *                 | *                           | 10,541                      | 10,541                      | 10,541 | 1.3368   | 14,694             | 14,367             | 14,049             | 14,049             |
|       | <b>4.3.2 งานเก็บขยะประเภท</b>  |       |                   |                             |                             |                             |     |                   |                             |                             |                             |     |                   |                             |                             |                             |        |          |                    |                    |                    |                    |
|       | (1) ท่อขนาด สท. 110 มม.  | จุด   | *                 | *                           | 6,501                       | 6,501                       | *   | *                 | *                           | 6,269                       | 6,269                       | *   | *                 | *                           | 6,007                       | 6,007                       | 6,007  | 1.3368   | 8,113              | 7,879              | 7,609              | 7,609              |
|       | (2) ท่อขนาด สท. 180 มม.  | จุด   | *                 | *                           | 8,378                       | 8,378                       | *   | *                 | *                           | 8,094                       | 8,094                       | *   | *                 | *                           | 7,743                       | 7,743                       | 7,743  | 1.3368   | 10,198             | 10,725             | 10,349             | 10,349             |
|       | (3) ท่อขนาด สท. 225 มม.  | จุด   | *                 | *                           | 9,161                       | 9,161                       | *   | *                 | *                           | 8,772                       | 8,772                       | *   | *                 | *                           | 8,464                       | 8,464                       | 8,464  | 1.3368   | 12,215             | 11,725             | 11,313             | 11,313             |
|       | (4) ท่อขนาด สท. 315 มม.  | จุด   | *                 | *                           | 13,685                      | 13,685                      | *   | *                 | *                           | 13,169                      | 13,169                      | *   | *                 | *                           | 12,799                      | 12,799                      | 12,799 | 1.3368   | 18,251             | 17,602             | 17,107             | 17,107             |
|       | <b>4.3.3 มีดงาเชื่อมเหล็ก</b>  |       |                   |                             |                             |                             |     |                   |                             |                             |                             |     |                   |                             |                             |                             |        |          |                    |                    |                    |                    |
|       | (1) ท่อขนาด สท. 110 มม.  | จุด   | *                 | *                           | 7,147                       | 7,147                       | *   | *                 | *                           | 6,765                       | 6,765                       | *   | *                 | *                           | 6,471                       | 6,471                       | 6,471  | 1.3368   | 9,553              | 9,042              | 8,649              | 8,649              |
|       | (2) ท่อขนาด สท. 180 มม.  | จุด   | *                 | *                           | 8,981                       | 8,981                       | *   | *                 | *                           | 8,574                       | 8,574                       | *   | *                 | *                           | 8,258                       | 8,258                       | 8,258  | 1.3368   | 12,004             | 11,460             | 11,038             | 11,038             |
|       | (3) ท่อขนาด สท. 225 มม.  | จุด   | *                 | *                           | 9,394                       | 9,394                       | *   | *                 | *                           | 8,971                       | 8,971                       | *   | *                 | *                           | 8,647                       | 8,647                       | 8,647  | 1.3368   | 12,556             | 11,991             | 11,558             | 11,558             |
|       | (4) ท่อขนาด สท. 315 มม.  | จุด   | *                 | *                           | 14,518                      | 14,518                      | *   | *                 | *                           | 13,923                      | 13,923                      | *   | *                 | *                           | 13,502                      | 13,502                      | 13,502 | 1.3368   | 19,405             | 18,809             | 18,047             | 18,047             |
|       | <b>4.3.4 งานวางท่อเหล็กหรือคอนกรีตใต้น้ำบริเวณผลิตน้ำ</b>                        |       |                   |                             |                             |                             |     |                   |                             |                             |                             |     |                   |                             |                             |                             |        |          |                    |                    |                    |                    |
|       | (1) ท่อขนาด สท. 110 มม.  | จุด   | *                 | *                           | 6,006                       | 6,006                       | *   | *                 | *                           | 5,673                       | 5,673                       | *   | *                 | *                           | 5,419                       | 5,419                       | 5,419  | 1.3368   | 8,028              | 7,883              | 7,643              | 7,643              |
|       | (2) ท่อขนาด สท. 180 มม.  | จุด   | *                 | *                           | 7,706                       | 7,706                       | *   | *                 | *                           | 7,354                       | 7,354                       | *   | *                 | *                           | 7,083                       | 7,083                       | 7,083  | 1.3368   | 10,300             | 9,829              | 9,467              | 9,467              |
|       | (3) ท่อขนาด สท. 225 มม.  | จุด   | *                 | *                           | 8,394                       | 8,394                       | *   | *                 | *                           | 8,010                       | 8,010                       | *   | *                 | *                           | 7,715                       | 7,715                       | 7,715  | 1.3368   | 11,219             | 10,706             | 10,318             | 10,318             |
|       | (4) ท่อขนาด สท. 315 มม.  | จุด   | *                 | *                           | 13,306                      | 13,306                      | *   | *                 | *                           | 12,768                      | 12,768                      | *   | *                 | *                           | 12,387                      | 12,387                      | 12,387 | 1.3368   | 17,785             | 17,266             | 16,598             | 16,598             |
|       | <b>6.4 งานซ่อมท่อ HDPE (PN10) โดยวิธีการเปลี่ยน สัดหัว STUB-END พร้อมอุปกรณ์</b> |       |                   |                             |                             |                             |     |                   |                             |                             |                             |     |                   |                             |                             |                             |        |          |                    |                    |                    |                    |
|       | (1) ท่อขนาด สท. 110 มม.  | จุด   | *                 | *                           | 1,388                       | 1,388                       | *   | *                 | *                           | 1,085                       | 1,085                       | *   | *                 | *                           | 918                         | 918                         | 918    | 1.3368   | 1,855              | 1,464              | 1,227              | 1,227              |
|       | (2) ท่อขนาด สท. 180 มม.  | จุด   | *                 | *                           | 1,872                       | 1,872                       | *   | *                 | *                           | 1,579                       | 1,579                       | *   | *                 | *                           | 1,402                       | 1,402                       | 1,402  | 1.3368   | 2,502              | 2,110              | 1,878              | 1,878              |
|       | (3) ท่อขนาด สท. 225 มม.  | จุด   | *                 | *                           | 2,845                       | 2,845                       | *   | *                 | *                           | 2,298                       | 2,298                       | *   | *                 | *                           | 2,025                       | 2,025                       | 2,025  | 1.3368   | 3,803              | 3,072              | 2,707              | 2,707              |
|       | (4) ท่อขนาด สท. 315 มม.  | จุด   | *                 | *                           | 3,660                       | 3,660                       | *   | *                 | *                           | 3,146                       | 3,146                       | *   | *                 | *                           | 3,641                       | 3,641                       | 3,641  | 1.3368   | 7,565              | 5,942              | 4,867              | 4,867              |
|       | <b>T งานซ่อมท่อใต้น้ำ</b>  |       |                   |                             |                             |                             |     |                   |                             |                             |                             |     |                   |                             |                             |                             |        |          |                    |                    |                    |                    |
|       | <b>7.1 งานซ่อมท่อใต้น้ำบริเวณใต้สถานีสูบน้ำดิบคลองบางลำบัว</b>                   |       |                   |                             |                             |                             |     |                   |                             |                             |                             |     |                   |                             |                             |                             |        |          |                    |                    |                    |                    |
|       | (1) ขนาด สท. 100 มม.   | จุด   | *                 | *                           | 2,925                       | 2,925                       | *   | *                 | *                           | 2,807                       | 2,807                       | *   | *                 | *                           | 2,688                       | 2,688                       | 2,688  | 1.3368   | 3,910              | 4,751              | 3,943              | 3,943              |
|       | (2) ขนาด สท. 150 มม.   | จุด   | *                 | *                           | 3,150                       | 3,150                       | *   | *                 | *                           | 3,023                       | 3,023                       | *   | *                 | *                           | 2,895                       | 2,895                       | 2,895  | 1.3368   | 4,210              | 4,041              | 3,889              | 3,889              |
|       | (3) ขนาด สท. 200 มม.   | จุด   | *                 | *                           | 3,413                       | 3,413                       | *   | *                 | *                           | 3,275                       | 3,275                       | *   | *                 | *                           | 3,136                       | 3,136                       | 3,136  | 1.3368   | 4,562              | 4,377              | 4,192              | 4,192              |
|       | (4) ขนาด สท. 300 มม.   | จุด   | *                 | *                           | 3,723                       | 3,723                       | *   | *                 | *                           | 3,572                       | 3,572                       | *   | *                 | *                           | 3,421                       | 3,421                       | 3,421  | 1.3368   | 4,976              | 4,774              | 4,579              | 4,579              |
|       | (5) ขนาด สท. 400 มม.   | จุด   | *                 | *                           | 4,095                       | 4,095                       | *   | *                 | *                           | 3,929                       | 3,929                       | *   | *                 | *                           | 3,763                       | 3,763                       | 3,763  | 1.3368   | 5,473              | 5,252              | 5,029              | 5,029              |
|       | <b>7.2 งานซ่อมท่อใต้น้ำบริเวณด้วยวิธีการเชื่อม</b>                               |       |                   |                             |                             |                             |     |                   |                             |                             |                             |     |                   |                             |                             |                             |        |          |                    |                    |                    |                    |
|       | (1) ขนาด สท. 100 มม.   | จุด   | *                 | *                           | 2,436                       | 2,436                       | *   | *                 | *                           | 2,344                       | 2,344                       | *   | *                 | *                           | 2,251                       | 2,251                       | 2,251  | 1.3368   | 3,296              | 3,133              | 3,009              | 3,009              |
|       | (2) ขนาด สท. 150 มม.   | จุด   | *                 | *                           | 2,561                       | 2,561                       | *   | *                 | *                           | 2,466                       | 2,466                       | *   | *                 | *                           | 2,368                       | 2,368                       | 2,368  | 1.3368   | 3,473              | 3,293              | 3,162              | 3,162              |
|       | (3) ขนาด สท. 200 มม.   | จุด   | *                 | *                           | 2,703                       | 2,703                       | *   | *                 | *                           | 2,599                       | 2,599                       | *   | *                 | *                           | 2,495                       | 2,495                       | 2,495  | 1.3368   | 3,613              | 3,474              | 3,335              | 3,335              |
|       | (4) ขนาด สท. 300 มม.   | จุด   | *                 | *                           | 2,863                       | 2,863                       | *   | *                 | *                           | 2,752                       | 2,752                       | *   | *                 | *                           | 2,642                       | 2,642                       | 2,642  | 1.3368   | 3,827              | 3,678              | 3,531              | 3,531              |
|       | (5) ขนาด สท. 400 มม.   | จุด   | *                 | *                           | 3,046                       | 3,046                       | *   | *                 | *                           | 2,927                       | 2,927                       | *   | *                 | *                           | 2,807                       | 2,807                       | 2,807  | 1.3368   | 4,071              | 3,912              | 3,755              | 3,755              |
|       | <b>7.3 งานเชื่อมเพื่อป้องกันแนวปะทะฐาน</b>                                       |       |                   |                             |                             |                             |     |                   |                             |                             |                             |     |                   |                             |                             |                             |        |          |                    |                    |                    |                    |
|       |  | จุด   | *                 | *                           | 721                         | 721                         | *   | *                 | *                           | 605                         | 605                         | *   | *                 | *                           | 519                         | 519                         | 519    | 1.3368   | 794                | 809                | 694                | 694                |

*Handwritten signature and initials*



ราคากลางงานจ้างเลขที่ สสจ. (ซท) 2/2565

งานจ้างซ่อมท่อประปาแตกหัว หรืองานที่เกี่ยวข้อง

พื้นที่สำนักงานประชาสัมพันธ์กรุงเทพมหานคร (โซน 08 ถึง 11)

| ลำดับ | รายการ   | หน่วย | โซน A             |                             |                                 |                            |     | โซน B             |                             |                                 |                            |     | โซน C             |                             |                                 |                            |       | Factor P | ราคาต่อหน่วย (บาท) | ราคาต่อหน่วย (บาท) | ราคาต่อหน่วย (บาท) | รวม |
|-------|--|-------|-------------------|-----------------------------|---------------------------------|----------------------------|-----|-------------------|-----------------------------|---------------------------------|----------------------------|-----|-------------------|-----------------------------|---------------------------------|----------------------------|-------|----------|--------------------|--------------------|--------------------|-----|
|       |  |       | จำนวนที่ประมาณไว้ | ค่าท่อ/อุปกรณ์ต่อหน่วย(บาท) | ค่าแรงและวัสดุอื่นต่อหน่วย(บาท) | ค่างานพันปูนต่อหน่วย (บาท) | รวม | จำนวนที่ประมาณไว้ | ค่าท่อ/อุปกรณ์ต่อหน่วย(บาท) | ค่าแรงและวัสดุอื่นต่อหน่วย(บาท) | ค่างานพันปูนต่อหน่วย (บาท) | รวม | จำนวนที่ประมาณไว้ | ค่าท่อ/อุปกรณ์ต่อหน่วย(บาท) | ค่าแรงและวัสดุอื่นต่อหน่วย(บาท) | ค่างานพันปูนต่อหน่วย (บาท) | รวม   |          |                    |                    |                    |     |
| 8     | งานวางส่วนที่เกินจากการซ่อมท่อเนื่องจากท่อระเบิด หรือรั่วซึม |       |                   |                             |                                 |                            |     |                   |                             |                                 |                            |     |                   |                             |                                 |                            |       |          |                    |                    |                    |     |
|       | ท่อประปาหรือวางใหม่ขนาดเท่าเดิม (ไม่รวมค่าซ่อมหัว)           |       |                   |                             |                                 |                            |     |                   |                             |                                 |                            |     |                   |                             |                                 |                            |       |          |                    |                    |                    |     |
|       | 8.1 ซ่อมท่อ AC / PVC/DI                                      |       |                   |                             |                                 |                            |     |                   |                             |                                 |                            |     |                   |                             |                                 |                            |       |          |                    |                    |                    |     |
|       | 8.1.1 ท่อขนาด  |       |                   |                             |                                 |                            |     |                   |                             |                                 |                            |     |                   |                             |                                 |                            |       |          |                    |                    |                    |     |
|       | (1) ขนาด คท. 20-25 มม.PB                                     | เมตร  | *                 | *                           | 251                             | 251                        | *   | *                 | 201                         | 201                             | *                          | *   | 168               | 168                         | 504                             | 1.3366                     | 335   | 299      | 225                | 675                |                    |     |
|       | (2) ขนาด คท. 40-50 มม.PB                                     | เมตร  | *                 | *                           | 251                             | 251                        | *   | *                 | 201                         | 201                             | *                          | *   | 168               | 168                         | 504                             | 1.3366                     | 335   | 299      | 225                | 675                |                    |     |
|       | (3) ท่อขนาด คท. 3 นิ้ว                                       | เมตร  | *                 | *                           | 233                             | 233                        | *   | *                 | 182                         | 182                             | *                          | *   | 150               | 150                         | 450                             | 1.3366                     | 311   | 273      | 200                | 600                |                    |     |
|       | (4) ขนาด คท. 100 มม.   | เมตร  | *                 | *                           | 840                             | 840                        | *   | *                 | 680                         | 680                             | *                          | *   | 590               | 590                         | 1,780                           | 1.3366                     | 1,123 | 914      | 789                | 1,578              |                    |     |
|       | (5) ขนาด คท. 150 มม.   | เมตร  | *                 | *                           | 957                             | 957                        | *   | *                 | 770                         | 770                             | *                          | *   | 672               | 672                         | 1,344                           | 1.3366                     | 1,279 | 1,025    | 898                | 1,796              |                    |     |
|       | (6) ขนาด คท. 200 มม.   | เมตร  | *                 | *                           | 1,319                           | 1,319                      | *   | *                 | 1,050                       | 1,050                           | *                          | *   | 912               | 912                         | 1,824                           | 1.3366                     | 1,763 | 1,403    | 1,219              | 2,438              |                    |     |
|       | (7) ขนาด คท. 300 มม.   | เมตร  | *                 | *                           | 1,679                           | 1,679                      | *   | *                 | 1,318                       | 1,318                           | *                          | *   | 1,137             | 1,137                       | 2,274                           | 1.3366                     | 2,244 | 1,756    | 1,520              | 3,040              |                    |     |
|       | (8) ท่อขนาด คท. 400 มม.                                      | เมตร  | *                 | *                           | 2,120                           | 2,120                      | *   | *                 | 1,643                       | 1,643                           | *                          | *   | 1,380             | 1,380                       | 2,760                           | 1.3366                     | 2,834 | 2,276    | 1,845              | 3,690              |                    |     |
|       | 8.1.2 ท่อเหล็กประปา  |       |                   |                             |                                 |                            |     |                   |                             |                                 |                            |     |                   |                             |                                 |                            |       |          |                    |                    |                    |     |
|       | (1) ขนาด คท. 20-25 มม.PB                                     | เมตร  | *                 | *                           | 267                             | 267                        | *   | *                 | 204                         | 204                             | *                          | *   | 173               | 173                         | 346                             | 1.3366                     | 357   | 313      | 231                | 462                |                    |     |
|       | (2) ขนาด คท. 40-50 มม.PB                                     | เมตร  | *                 | *                           | 267                             | 267                        | *   | *                 | 204                         | 204                             | *                          | *   | 173               | 173                         | 346                             | 1.3366                     | 357   | 313      | 231                | 462                |                    |     |
|       | (3) ท่อขนาด คท. 3 นิ้ว                                       | เมตร  | *                 | *                           | 246                             | 246                        | *   | *                 | 186                         | 186                             | *                          | *   | 150               | 150                         | 300                             | 1.3366                     | 329   | 289      | 200                | 400                |                    |     |
|       | (4) ขนาด คท. 100 มม.   | เมตร  | *                 | *                           | 632                             | 632                        | *   | *                 | 497                         | 497                             | *                          | *   | 407               | 407                         | 814                             | 1.3366                     | 845   | 688      | 544                | 1,088              |                    |     |
|       | (5) ขนาด คท. 150 มม.   | เมตร  | *                 | *                           | 728                             | 728                        | *   | *                 | 569                         | 569                             | *                          | *   | 473               | 473                         | 946                             | 1.3366                     | 973   | 761      | 632                | 1,264              |                    |     |
|       | (6) ขนาด คท. 200 มม.   | เมตร  | *                 | *                           | 989                             | 989                        | *   | *                 | 753                         | 753                             | *                          | *   | 638               | 638                         | 1,276                           | 1.3366                     | 1,322 | 1,004    | 853                | 1,706              |                    |     |
|       | (7) ขนาด คท. 300 มม.   | เมตร  | *                 | *                           | 1,388                           | 1,388                      | *   | *                 | 986                         | 986                             | *                          | *   | 851               | 851                         | 1,702                           | 1.3366                     | 1,855 | 1,318    | 1,137              | 2,274              |                    |     |
|       | (8) ท่อขนาด คท. 400 มม.                                      | เมตร  | *                 | *                           | 2,126                           | 2,126                      | *   | *                 | 1,574                       | 1,574                           | *                          | *   | 1,331             | 1,331                       | 2,662                           | 1.3366                     | 2,842 | 2,104    | 1,779              | 3,558              |                    |     |
|       | 8.1.3 วัสดุวางแนวท่อ   |       |                   |                             |                                 |                            |     |                   |                             |                                 |                            |     |                   |                             |                                 |                            |       |          |                    |                    |                    |     |
|       | (1) ขนาด คท. 20-25 มม.PB                                     | เมตร  | *                 | *                           | 288                             | 288                        | *   | *                 | 222                         | 222                             | *                          | *   | 188               | 188                         | 376                             | 1.3366                     | 385   | 341      | 251                | 502                |                    |     |
|       | (2) ขนาด คท. 40-50 มม.PB                                     | เมตร  | *                 | *                           | 288                             | 288                        | *   | *                 | 222                         | 222                             | *                          | *   | 188               | 188                         | 376                             | 1.3366                     | 385   | 341      | 251                | 502                |                    |     |
|       | (3) ท่อขนาด คท. 3 นิ้ว                                       | เมตร  | *                 | *                           | 279                             | 279                        | *   | *                 | 213                         | 213                             | *                          | *   | 176               | 176                         | 352                             | 1.3366                     | 373   | 335      | 235                | 470                |                    |     |
|       | (4) ขนาด คท. 100 มม.   | เมตร  | *                 | *                           | 1,202                           | 1,202                      | *   | *                 | 968                         | 968                             | *                          | *   | 822               | 822                         | 1,644                           | 1.3366                     | 1,607 | 1,294    | 1,099              | 2,198              |                    |     |
|       | (5) ขนาด คท. 150 มม.   | เมตร  | *                 | *                           | 1,350                           | 1,350                      | *   | *                 | 1,082                       | 1,082                           | *                          | *   | 927               | 927                         | 1,854                           | 1.3366                     | 1,804 | 1,386    | 1,239              | 2,478              |                    |     |
|       | (6) ขนาด คท. 200 มม.   | เมตร  | *                 | *                           | 1,814                           | 1,814                      | *   | *                 | 1,437                       | 1,437                           | *                          | *   | 1,233             | 1,233                       | 2,466                           | 1.3366                     | 2,425 | 1,921    | 1,648              | 3,296              |                    |     |
|       | (7) ขนาด คท. 300 มม.   | เมตร  | *                 | *                           | 2,301                           | 2,301                      | *   | *                 | 1,757                       | 1,757                           | *                          | *   | 1,524             | 1,524                       | 3,048                           | 1.3366                     | 3,016 | 2,388    | 2,017              | 4,034              |                    |     |
|       | (8) ท่อขนาด คท. 400 มม.                                      | เมตร  | *                 | *                           | 2,847                           | 2,847                      | *   | *                 | 2,184                       | 2,184                           | *                          | *   | 1,833             | 1,833                       | 3,670                           | 1.3366                     | 3,805 | 2,913    | 2,453              | 4,906              |                    |     |
|       | 8.1.4 วัสดุวางแนวท่อหรือคอนกรีตปูทับด้วยแอลพีซี              |       |                   |                             |                                 |                            |     |                   |                             |                                 |                            |     |                   |                             |                                 |                            |       |          |                    |                    |                    |     |
|       | (1) ขนาด คท. 20-25 มม.PB                                     | เมตร  | *                 | *                           | 302                             | 302                        | *   | *                 | 222                         | 222                             | *                          | *   | 189               | 189                         | 378                             | 1.3366                     | 404   | 367      | 253                | 506                |                    |     |
|       | (2) ขนาด คท. 40-50 มม.PB                                     | เมตร  | *                 | *                           | 302                             | 302                        | *   | *                 | 222                         | 222                             | *                          | *   | 189               | 189                         | 378                             | 1.3366                     | 404   | 367      | 253                | 506                |                    |     |
|       | (3) ท่อขนาด คท. 3 นิ้ว                                       | เมตร  | *                 | *                           | 299                             | 299                        | *   | *                 | 228                         | 228                             | *                          | *   | 193               | 193                         | 390                             | 1.3366                     | 400   | 365      | 261                | 522                |                    |     |
|       | (4) ขนาด คท. 100 มม.   | เมตร  | *                 | *                           | 1,115                           | 1,115                      | *   | *                 | 884                         | 884                             | *                          | *   | 767               | 767                         | 1,534                           | 1.3366                     | 1,490 | 1,182    | 1,025              | 2,050              |                    |     |
|       | (5) ขนาด คท. 150 มม.   | เมตร  | *                 | *                           | 1,268                           | 1,268                      | *   | *                 | 987                         | 987                             | *                          | *   | 863               | 863                         | 1,726                           | 1.3366                     | 1,695 | 1,319    | 1,153              | 2,306              |                    |     |
|       | (6) ขนาด คท. 200 มม.   | เมตร  | *                 | *                           | 1,722                           | 1,722                      | *   | *                 | 1,337                       | 1,337                           | *                          | *   | 1,161             | 1,161                       | 2,322                           | 1.3366                     | 2,302 | 1,787    | 1,502              | 3,004              |                    |     |
|       | (7) ขนาด คท. 300 มม.   | เมตร  | *                 | *                           | 2,220                           | 2,220                      | *   | *                 | 1,650                       | 1,650                           | *                          | *   | 1,418             | 1,418                       | 2,832                           | 1.3366                     | 2,967 | 2,305    | 1,893              | 3,786              |                    |     |
|       | (8) ท่อขนาด คท. 400 มม.                                      | เมตร  | *                 | *                           | 2,810                           | 2,810                      | *   | *                 | 2,126                       | 2,126                           | *                          | *   | 1,807             | 1,807                       | 3,610                           | 1.3366                     | 3,756 | 2,842    | 2,413              | 4,825              |                    |     |
|       | 8.1.5 งานท่อท่อ  |       |                   |                             |                                 |                            |     |                   |                             |                                 |                            |     |                   |                             |                                 |                            |       |          |                    |                    |                    |     |
|       | (1) ขนาด คท. 20-25 มม.PB                                     | เมตร  | *                 | *                           | 31                              | 31                         | *   | *                 | 29                          | 29                              | *                          | *   | 27                | 27                          | 54                              | 1.3366                     | 41    | 36       | 36                 | 72                 |                    |     |
|       | (2) ขนาด คท. 40-50 มม.PB                                     | เมตร  | *                 | *                           | 31                              | 31                         | *   | *                 | 29                          | 29                              | *                          | *   | 27                | 27                          | 54                              | 1.3366                     | 41    | 36       | 36                 | 72                 |                    |     |
|       | (3) ท่อขนาด คท. 3 นิ้ว                                       | เมตร  | *                 | *                           | 37                              | 37                         | *   | *                 | 34                          | 34                              | *                          | *   | 32                | 32                          | 64                              | 1.3366                     | 49    | 45       | 43                 | 86                 |                    |     |
|       | (4) ขนาด คท. 100 มม.   | เมตร  | *                 | *                           | 98                              | 98                         | *   | *                 | 86                          | 86                              | *                          | *   | 79                | 79                          | 158                             | 1.3366                     | 131   | 115      | 106                | 212                |                    |     |
|       | (5) ขนาด คท. 150 มม.   | เมตร  | *                 | *                           | 116                             | 116                        | *   | *                 | 101                         | 101                             | *                          | *   | 90                | 90                          | 180                             | 1.3366                     | 155   | 135      | 120                | 240                |                    |     |
|       | (6) ขนาด คท. 200 มม.   | เมตร  | *                 | *                           | 153                             | 153                        | *   | *                 | 135                         | 135                             | *                          | *   | 121               | 121                         | 242                             | 1.3366                     | 204   | 180      | 162                | 324                |                    |     |
|       | (7) ขนาด คท. 300 มม.   | เมตร  | *                 | *                           | 207                             | 207                        | *   | *                 | 183                         | 183                             | *                          | *   | 165               | 165                         | 330                             | 1.3366                     | 277   | 246      | 221                | 442                |                    |     |
|       | (8) ท่อขนาด คท. 400 มม.                                      | เมตร  | *                 | *                           | 326                             | 326                        | *   | *                 | 291                         | 291                             | *                          | *   | 262               | 262                         | 524                             | 1.3366                     | 436   | 388      | 350                | 700                |                    |     |
|       | 8.1.6 งานยกเสาค้ำท่อเดิม และอุดปิดหน้างาน                    |       |                   |                             |                                 |                            |     |                   |                             |                                 |                            |     |                   |                             |                                 |                            |       |          |                    |                    |                    |     |
|       | (1) ขนาด คท. 100 มม.   | ลูก   | *                 | *                           | 1,940                           | 1,940                      | *   | *                 | 1,807                       | 1,807                           | *                          | *   | 1,664             | 1,664                       | 3,328                           | 1.3366                     | 3,405 | 2,413    | 2,224              | 4,448              |                    |     |
|       | (2) ขนาด คท. 150 มม.   | ลูก   | *                 | *                           | 2,299                           | 2,299                      | *   | *                 | 2,133                       | 2,133                           | *                          | *   | 1,967             | 1,967                       | 3,934                           | 1.3366                     | 4,073 | 2,851    | 2,606              | 5,258              |                    |     |

Handwritten signatures and initials at the bottom right of the page.



ราคากลางงานจ้างเลขที่ สสป. (จท) 2/2565

งานจ้างซ่อมท่อประปาแตกชำรุดหรืองานที่เกี่ยวข้อง

พื้นที่สำนักงานประชาสัมพันธ์กรุงเทพมหานคร (โซน 08 ถึง 11)

| ลำดับ   | รายการ                                    | หน่วย | โชน A             |                             |                             |                             | โชน B |                   |                             |                             | โชน C                       |     |                   |                             | Factor P | ราคาต่อหน่วย (บาท) | ราคาต่อหน่วย (บาท) | ราคาต่อหน่วย (บาท) | รวม    |                             |                             |
|---|---|-------|-------------------|-----------------------------|-----------------------------|-----------------------------|-------|-------------------|-----------------------------|-----------------------------|-----------------------------|-----|-------------------|-----------------------------|----------|--------------------|--------------------|--------------------|--------|-----------------------------|-----------------------------|
|   |   |       | จำนวนที่ประมาณไว้ | ค่าท่อ/อุปกรณ์ต่อหน่วย(บาท) | ค่าแรงและวัสดุต่อหน่วย(บาท) | ค่าแรงและวัสดุต่อหน่วย(บาท) | รวม   | จำนวนที่ประมาณไว้ | ค่าท่อ/อุปกรณ์ต่อหน่วย(บาท) | ค่าแรงและวัสดุต่อหน่วย(บาท) | ค่าแรงและวัสดุต่อหน่วย(บาท) | รวม | จำนวนที่ประมาณไว้ | ค่าท่อ/อุปกรณ์ต่อหน่วย(บาท) |          |                    |                    |                    |        | ค่าแรงและวัสดุต่อหน่วย(บาท) | ค่าแรงและวัสดุต่อหน่วย(บาท) |
|   | (3) ขนาด ศก. 300 มม.                      | ม.    | *                 | *                           | 3,450                       | 3,450                       | *     | *                 | 3,201                       | 3,201                       | *                           | 2   | *                 | 2,932                       | 2,932    | 5,904              | 1,3366             | 4,011              | 4,278  | 3,946                       | 7,892                       |
|   | (4) ขนาด ศก. 300 มม.                      | ม.    | *                 | *                           | 5,535                       | 5,535                       | *     | *                 | 3,286                       | 3,286                       | *                           | 2   | *                 | 3,037                       | 3,037    | 6,074              | 1,3366             | 4,725              | 4,392  | 4,034                       | 8,118                       |
|   | (5) ขนาด ศก. 400 มม.                      | ม.    | *                 | *                           | 4,262                       | 4,262                       | *     | *                 | 3,930                       | 3,930                       | *                           | 2   | *                 | 3,598                       | 3,598    | 7,196              | 1,3366             | 5,697              | 3,253  | 4,805                       | 9,610                       |
| 8.2 ซ่อมท่อ HDPE (PMD)                                |   |       |                   |                             |                             |                             |       |                   |                             |                             |                             |     |                   |                             |          |                    |                    |                    |        |                             |                             |
| 8.2.1 โยงท่อ  |   |       |                   |                             |                             |                             |       |                   |                             |                             |                             |     |                   |                             |          |                    |                    |                    |        |                             |                             |
|   | (1) ขนาด ศก. 110 มม.                      | เมตร  | *                 | *                           | 1,049                       | 1,049                       | *     | *                 | 870                         | 870                         | *                           | 2   | *                 | 765                         | 765      | 1,530              | 1,3366             | 1,402              | 1,165  | 1,022                       | 2,044                       |
|   | (2) ขนาด ศก. 180 มม.                      | เมตร  | *                 | *                           | 1,125                       | 1,125                       | *     | *                 | 933                         | 933                         | *                           | 2   | *                 | 827                         | 827      | 1,654              | 1,3366             | 1,504              | 1,217  | 1,105                       | 2,210                       |
|   | (3) ขนาด ศก. 225 มม.                      | เมตร  | *                 | *                           | 1,322                       | 1,322                       | *     | *                 | 1,076                       | 1,076                       | *                           | 2   | *                 | 948                         | 948      | 1,896              | 1,3366             | 1,767              | 1,438  | 1,267                       | 2,534                       |
|   | (4) ขนาด ศก. 315 มม.                      | เมตร  | *                 | *                           | 1,812                       | 1,812                       | *     | *                 | 1,455                       | 1,455                       | *                           | 2   | *                 | 1,281                       | 1,281    | 2,562              | 1,3366             | 2,422              | 1,945  | 1,713                       | 3,434                       |
| 8.2.2 ท่อเข้าทุกประเภท                                |   |       |                   |                             |                             |                             |       |                   |                             |                             |                             |     |                   |                             |          |                    |                    |                    |        |                             |                             |
|   | (1) ขนาด ศก. 110 มม.                      | เมตร  | *                 | *                           | 1,088                       | 1,088                       | *     | *                 | 900                         | 900                         | *                           | 2   | *                 | 780                         | 780      | 1,560              | 1,3366             | 1,454              | 1,203  | 1,043                       | 2,046                       |
|   | (2) ขนาด ศก. 180 มม.                      | เมตร  | *                 | *                           | 1,175                       | 1,175                       | *     | *                 | 968                         | 968                         | *                           | 2   | *                 | 845                         | 845      | 1,690              | 1,3366             | 1,571              | 1,294  | 1,129                       | 2,258                       |
|   | (3) ขนาด ศก. 225 มม.                      | เมตร  | *                 | *                           | 1,377                       | 1,377                       | *     | *                 | 1,106                       | 1,106                       | *                           | 2   | *                 | 975                         | 975      | 1,950              | 1,3366             | 1,840              | 1,478  | 1,305                       | 2,606                       |
|   | (4) ขนาด ศก. 315 มม.                      | เมตร  | *                 | *                           | 1,961                       | 1,961                       | *     | *                 | 1,497                       | 1,497                       | *                           | 2   | *                 | 1,335                       | 1,335    | 2,670              | 1,3366             | 2,621              | 2,001  | 1,784                       | 3,568                       |
| 8.2.3 สวิตช์ควบคุมไฟฟ้า                               |   |       |                   |                             |                             |                             |       |                   |                             |                             |                             |     |                   |                             |          |                    |                    |                    |        |                             |                             |
|   | (1) ขนาด ศก. 110 มม.                      | เมตร  | *                 | *                           | 1,128                       | 1,128                       | *     | *                 | 933                         | 933                         | *                           | 2   | *                 | 806                         | 806      | 1,612              | 1,3366             | 1,508              | 1,247  | 1,077                       | 2,154                       |
|   | (2) ขนาด ศก. 180 มม.                      | เมตร  | *                 | *                           | 1,218                       | 1,218                       | *     | *                 | 1,004                       | 1,004                       | *                           | 2   | *                 | 873                         | 873      | 1,746              | 1,3366             | 1,628              | 1,342  | 1,167                       | 2,334                       |
|   | (3) ขนาด ศก. 225 มม.                      | เมตร  | *                 | *                           | 1,440                       | 1,440                       | *     | *                 | 1,161                       | 1,161                       | *                           | 2   | *                 | 1,007                       | 1,007    | 2,014              | 1,3366             | 1,925              | 1,552  | 1,344                       | 2,822                       |
|   | (4) ขนาด ศก. 315 มม.                      | เมตร  | *                 | *                           | 2,030                       | 2,030                       | *     | *                 | 1,574                       | 1,574                       | *                           | 2   | *                 | 1,386                       | 1,386    | 2,772              | 1,3366             | 3,713              | 2,104  | 1,853                       | 3,708                       |
| 8.2.4 สวิตช์ควบคุมไฟฟ้าหรือคอนกรีตเสริมเหล็ก          |   |       |                   |                             |                             |                             |       |                   |                             |                             |                             |     |                   |                             |          |                    |                    |                    |        |                             |                             |
|   | (1) ขนาด ศก. 110 มม.                      | เมตร  | *                 | *                           | 1,068                       | 1,068                       | *     | *                 | 876                         | 876                         | *                           | 2   | *                 | 779                         | 779      | 1,558              | 1,3366             | 1,427              | 1,171  | 1,041                       | 2,062                       |
|   | (2) ขนาด ศก. 180 มม.                      | เมตร  | *                 | *                           | 1,172                       | 1,172                       | *     | *                 | 962                         | 962                         | *                           | 2   | *                 | 843                         | 843      | 1,686              | 1,3366             | 1,566              | 1,259  | 1,127                       | 2,254                       |
|   | (3) ขนาด ศก. 225 มม.                      | เมตร  | *                 | *                           | 1,380                       | 1,380                       | *     | *                 | 1,092                       | 1,092                       | *                           | 2   | *                 | 968                         | 968      | 1,936              | 1,3366             | 1,845              | 1,460  | 1,294                       | 2,588                       |
|   | (4) ขนาด ศก. 315 มม.                      | เมตร  | *                 | *                           | 1,976                       | 1,976                       | *     | *                 | 1,490                       | 1,490                       | *                           | 2   | *                 | 1,302                       | 1,302    | 2,604              | 1,3366             | 2,641              | 1,992  | 1,740                       | 3,480                       |
| 8.2.5 ท่อร้อยสายไฟ                                    |   |       |                   |                             |                             |                             |       |                   |                             |                             |                             |     |                   |                             |          |                    |                    |                    |        |                             |                             |
|   | (1) ขนาด ศก. 110 มม.                      | เมตร  | *                 | *                           | 110                         | 110                         | *     | *                 | 100                         | 100                         | *                           | 2   | *                 | 83                          | 83       | 166                | 1,3366             | 147                | 134    | 124                         | 248                         |
|   | (2) ขนาด ศก. 180 มม.                      | เมตร  | *                 | *                           | 129                         | 129                         | *     | *                 | 118                         | 118                         | *                           | 2   | *                 | 109                         | 109      | 218                | 1,3366             | 172                | 158    | 146                         | 292                         |
|   | (3) ขนาด ศก. 225 มม.                      | เมตร  | *                 | *                           | 352                         | 352                         | *     | *                 | 142                         | 142                         | *                           | 2   | *                 | 130                         | 130      | 260                | 1,3366             | 470                | 390    | 374                         | 748                         |
|   | (4) ขนาด ศก. 315 มม.                      | เมตร  | *                 | *                           | 185                         | 185                         | *     | *                 | 168                         | 168                         | *                           | 2   | *                 | 155                         | 155      | 310                | 1,3366             | 247                | 206    | 207                         | 414                         |
| 8.2.6 งานยกฝ้าห้องเดิม และอุดปิดผนังงาน               |   |       |                   |                             |                             |                             |       |                   |                             |                             |                             |     |                   |                             |          |                    |                    |                    |        |                             |                             |
|   | (1) ขนาด ศก. 110 มม.                      | จุด   | *                 | *                           | 4,775                       | 4,775                       | *     | *                 | 4,541                       | 4,541                       | *                           | 2   | *                 | 4,326                       | 4,326    | 8,652              | 1,3366             | 6,382              | 4,870  | 3,783                       | 11,344                      |
|   | (2) ขนาด ศก. 180 มม.                      | จุด   | *                 | *                           | 7,288                       | 7,288                       | *     | *                 | 7,036                       | 7,036                       | *                           | 2   | *                 | 6,792                       | 6,792    | 13,584             | 1,3366             | 9,741              | 7,396  | 6,078                       | 18,156                      |
|   | (3) ขนาด ศก. 225 มม.                      | จุด   | *                 | *                           | 11,089                      | 11,089                      | *     | *                 | 10,720                      | 10,720                      | *                           | 2   | *                 | 10,379                      | 10,379   | 20,758             | 1,3366             | 14,822             | 11,528 | 9,173                       | 27,744                      |
|   | (4) ขนาด ศก. 315 มม.                      | จุด   | *                 | *                           | 18,288                      | 18,288                      | *     | *                 | 17,919                      | 17,919                      | *                           | 2   | *                 | 17,578                      | 17,578   | 35,156             | 1,3366             | 24,460             | 22,451 | 23,095                      | 66,950                      |
| 9 งานติดตั้งและซ่อมแซมท่อประปา (ไม่รวมค่าซ่อมผิว)     |   |       |                   |                             |                             |                             |       |                   |                             |                             |                             |     |                   |                             |          |                    |                    |                    |        |                             |                             |
| 9.1 ซ่อมฝาท่อประปา 0.60 เมตร                          |   |       |                   |                             |                             |                             |       |                   |                             |                             |                             |     |                   |                             |          |                    |                    |                    |        |                             |                             |
|   | (1) โยงท่อและวางท่อ                       | จุด   | *                 | *                           | 510                         | 510                         | *     | *                 | 412                         | 412                         | *                           | 2   | *                 | 360                         | 360      | 720                | 1,3366             | 642                | 551    | 481                         | 962                         |
|   | (2) โยงท่อและปิดฝาท่อ                     | จุด   | *                 | *                           | 665                         | 665                         | *     | *                 | 548                         | 548                         | *                           | 2   | *                 | 489                         | 489      | 978                | 1,3366             | 699                | 732    | 654                         | 1,328                       |
|   | (3) โยงท่อและซ่อมแซมหรือคอนกรีตเสริมเหล็ก | จุด   | *                 | *                           | 614                         | 614                         | *     | *                 | 493                         | 493                         | *                           | 2   | *                 | 440                         | 440      | 880                | 1,3366             | 621                | 659    | 588                         | 1,174                       |
| 9.2 ความลึกหลุมมากกว่า 0.60 เมตร แต่ไม่เกิน 1.00 เมตร |   |       |                   |                             |                             |                             |       |                   |                             |                             |                             |     |                   |                             |          |                    |                    |                    |        |                             |                             |
|   | (1) โยงท่อและวางท่อ                       | จุด   | *                 | *                           | 650                         | 650                         | *     | *                 | 606                         | 606                         | *                           | 2   | *                 | 543                         | 543      | 1,086              | 1,3366             | 869                | 810    | 753                         | 1,506                       |
|   | (2) โยงท่อและปิดฝาท่อ                     | จุด   | *                 | *                           | 818                         | 818                         | *     | *                 | 762                         | 762                         | *                           | 2   | *                 | 707                         | 707      | 1,414              | 1,3366             | 1,093              | 1,018  | 945                         | 1,890                       |
|   | (3) โยงท่อและซ่อมแซมหรือคอนกรีตเสริมเหล็ก | จุด   | *                 | *                           | 752                         | 752                         | *     | *                 | 701                         | 701                         | *                           | 2   | *                 | 650                         | 650      | 1,300              | 1,3366             | 1,005              | 937    | 868                         | 1,738                       |
| 9.3 ความลึกหลุมเกิน 1.00 เมตร                         |   |       |                   |                             |                             |                             |       |                   |                             |                             |                             |     |                   |                             |          |                    |                    |                    |        |                             |                             |
|   | (1) โยงท่อและวางท่อ                       | จุด   | *                 | *                           | 758                         | 758                         | *     | *                 | 706                         | 706                         | *                           | 2   | *                 | 653                         | 653      | 1,310              | 1,3366             | 1,013              | 944    | 875                         | 1,750                       |
|   | (2) โยงท่อและปิดฝาท่อ                     | จุด   | *                 | *                           | 939                         | 939                         | *     | *                 | 876                         | 876                         | *                           | 2   | *                 | 812                         | 812      | 1,624              | 1,3366             | 1,255              | 1,171  | 1,085                       | 2,170                       |
|   | (3) โยงท่อและซ่อมแซมหรือคอนกรีตเสริมเหล็ก | จุด   | *                 | *                           | 832                         | 832                         | *     | *                 | 776                         | 776                         | *                           | 2   | *                 | 730                         | 730      | 1,460              | 1,3366             | 1,112              | 1,037  | 962                         | 1,924                       |
| 10 งานซ่อมหรือเปลี่ยนประตูระบายน้ำทางน้ำ              |   |       |                   |                             |                             |                             |       |                   |                             |                             |                             |     |                   |                             |          |                    |                    |                    |        |                             |                             |
|   | (1) ขนาด ศก. 25-75 มม.                    | จุด   | *                 | *                           | 787                         | 787                         | *     | *                 | 730                         | 730                         | *                           | 2   | *                 | 670                         | 670      | 1,340              | 1,3366             | 1,052              | 876    | 898                         | 1,796                       |
|   | (2) ขนาด ศก. 100-150 มม.                  | จุด   | *                 | *                           | 1,342                       | 1,342                       | *     | *                 | 1,245                       | 1,245                       | *                           | 2   | *                 | 1,147                       | 1,147    | 2,294              | 1,3366             | 1,794              | 1,664  | 1,533                       | 3,066                       |
| 10.3 งานติดตั้งอุปกรณ์ป้องกันประตูระบายน้ำจากเศษ      |   |       |                   |                             |                             |                             |       |                   |                             |                             |                             |     |                   |                             |          |                    |                    |                    |        |                             |                             |
|   | (1) ขนาด ศก. 100-150 มม.                  | จุด   | *                 | *                           | 671                         | 671                         | *     | *                 | 622                         | 622                         | *                           | 2   | *                 | 574                         | 574      | 1,148              | 1,3366             | 897                | 831    | 767                         | 1,534                       |

*Handwritten signatures and marks at the bottom right of the page.*

ราคากลางงานจ้างเลขที่ สสป. (ชท) 2/2565

งานจ้างซ่อมท่อประปาแตกรั่ว พร้อมงานที่เกี่ยวข้อง

พื้นที่สำนักงานประปาสาขาสมุทรปราการ (โซน 08 ถึง 11)

| ลำดับ | รายการ   | หน่วย | โซน A             |                             |                                 |                            |     | โซน B             |                             |                                 |                            |     | โซน C             |                             |                                 |                            |       | Factor F | ราคาต่อหน่วย (บาท) | ราคาต่อหน่วย (บาท) | ราคาต่อหน่วย (บาท) | ราคาต่อหน่วย (บาท) |
|-------|--|-------|-------------------|-----------------------------|---------------------------------|----------------------------|-----|-------------------|-----------------------------|---------------------------------|----------------------------|-----|-------------------|-----------------------------|---------------------------------|----------------------------|-------|----------|--------------------|--------------------|--------------------|--------------------|
|       |  |       | จำนวนที่ประมาณไว้ | ค่าท่อ/อุปกรณ์ต่อหน่วย(บาท) | ค่าแรงและวัสดุอื่นต่อหน่วย(บาท) | ค่างานดินหุนต่อหน่วย (บาท) | รวม | จำนวนที่ประมาณไว้ | ค่าท่อ/อุปกรณ์ต่อหน่วย(บาท) | ค่าแรงและวัสดุอื่นต่อหน่วย(บาท) | ค่างานดินหุนต่อหน่วย (บาท) | รวม | จำนวนที่ประมาณไว้ | ค่าท่อ/อุปกรณ์ต่อหน่วย(บาท) | ค่าแรงและวัสดุอื่นต่อหน่วย(บาท) | ค่างานดินหุนต่อหน่วย (บาท) | รวม   |          |                    |                    |                    |                    |
| 10.4  | งานติดตั้งท่อขึ้นเหล็กหมิวหรือหน้างาน ศก.100 มม. (ไม่รวมวัสดุ)   | จุด   | *                 | *                           | 931                             | 931                        | *   | *                 | *                           | 889                             | 889                        | *   | 2                 | *                           | 811                             | 811                        | 1,976 | 1,336    | 1,244              | 1,188              | 1,135              | 2,266              |
| 10.5  | งานติดตั้งท่อขึ้นเหล็กหมิวหรือหน้างาน ศก.150 มม. (ไม่รวมวัสดุ)   | จุด   | *                 | *                           | 1,063                           | 1,063                      | *   | *                 | 1,021                       | 1,021                           | *                          | 2   | *                 | 980                         | 980                             | 1,990                      | 1,336 | 1,421    | 1,365              | 1,311              | 2,620              |                    |
| 11    | งานติดตั้งท่อประปาขนาด 100-300 มม. ตามลักษณะงาน<br>ตามชนิดท่อประปาขนาดตามที่ระบุในแบบก่อสร้าง (ไม่รวมท่อฝัง) |       |                   |                             |                                 |                            |     |                   |                             |                                 |                            |     |                   |                             |                                 |                            |       |          |                    |                    |                    |                    |
| 11.1  | งานติดตั้งท่อประปาขนาดตามที่ระบุในแบบก่อสร้าง  |       |                   |                             |                                 |                            |     |                   |                             |                                 |                            |     |                   |                             |                                 |                            |       |          |                    |                    |                    |                    |
|       | (1) ประปาขนาด ศก. 100-300 มม.  | จุด   | *                 | *                           | 2,197                           | 2,197                      | *   | *                 | 2,086                       | 2,086                           | *                          | 2   | *                 | 1,975                       | 1,975                           | 3,950                      | 1,336 | 2,937    | 2,788              | 2,640              | 5,203              |                    |
|       | (2) ประปาขนาด ศก. 400 มม.  | จุด   | *                 | *                           | 2,448                           | 2,448                      | *   | *                 | 2,330                       | 2,330                           | *                          | 2   | *                 | 2,211                       | 2,211                           | 4,422                      | 1,336 | 3,273    | 3,114              | 2,955              | 5,910              |                    |
| 11.2  | งานติดตั้งประปาแบบดิน  |       |                   |                             |                                 |                            |     |                   |                             |                                 |                            |     |                   |                             |                                 |                            |       |          |                    |                    |                    |                    |
|       | (1) ประปาขนาด ศก. 100 มม.  | จุด   | *                 | *                           | 2,568                           | 2,568                      | *   | *                 | 2,402                       | 2,402                           | *                          | 2   | *                 | 2,236                       | 2,236                           | 4,472                      | 1,336 | 3,433    | 3,271              | 2,949              | 5,978              |                    |
|       | (2) ประปาขนาด ศก. 150 มม.  | จุด   | *                 | *                           | 2,613                           | 2,613                      | *   | *                 | 2,447                       | 2,447                           | *                          | 2   | *                 | 2,281                       | 2,281                           | 4,562                      | 1,336 | 3,493    | 3,321              | 3,049              | 6,098              |                    |
|       | (3) ประปาขนาด ศก. 200 มม.  | จุด   | *                 | *                           | 3,193                           | 3,193                      | *   | *                 | 2,946                       | 2,946                           | *                          | 2   | *                 | 2,697                       | 2,697                           | 5,394                      | 1,336 | 4,270    | 3,998              | 3,605              | 7,210              |                    |
|       | (4) ประปาขนาด ศก. 300 มม.  | จุด   | *                 | *                           | 3,508                           | 3,508                      | *   | *                 | 3,259                       | 3,259                           | *                          | 2   | *                 | 3,010                       | 3,010                           | 6,020                      | 1,336 | 4,689    | 4,356              | 4,003              | 8,046              |                    |
|       | (5) ประปาขนาด ศก. 400 มม.  | จุด   | *                 | *                           | 8,871                           | 8,871                      | *   | *                 | 8,456                       | 8,456                           | *                          | 2   | *                 | 8,041                       | 8,041                           | 16,082                     | 1,336 | 11,857   | 11,307             | 10,748             | 21,494             |                    |
| 11.3  | งานติดตั้งประปาใต้ดิน  |       |                   |                             |                                 |                            |     |                   |                             |                                 |                            |     |                   |                             |                                 |                            |       |          |                    |                    |                    |                    |
|       | (1) ประปาขนาด ศก. 100 มม.  | จุด   | *                 | *                           | 4,608                           | 4,608                      | *   | *                 | 4,608                       | 4,608                           | *                          | 2   | *                 | 4,371                       | 4,371                           | 8,742                      | 1,336 | 6,504    | 6,159              | 5,842              | 11,688             |                    |
|       | (2) ประปาขนาด ศก. 150 มม.  | จุด   | *                 | *                           | 5,132                           | 5,132                      | *   | *                 | 4,874                       | 4,874                           | *                          | 2   | *                 | 4,637                       | 4,637                           | 9,274                      | 1,336 | 7,259    | 6,913              | 6,198              | 12,396             |                    |
|       | (3) ประปาขนาด ศก. 200 มม.  | จุด   | *                 | *                           | 6,967                           | 6,967                      | *   | *                 | 6,626                       | 6,626                           | *                          | 2   | *                 | 6,306                       | 6,306                           | 12,612                     | 1,336 | 9,312    | 8,956              | 8,429              | 16,858             |                    |
|       | (4) ประปาขนาด ศก. 300 มม.  | จุด   | *                 | *                           | 7,875                           | 7,875                      | *   | *                 | 7,534                       | 7,534                           | *                          | 2   | *                 | 7,214                       | 7,214                           | 14,428                     | 1,336 | 10,526   | 10,070             | 9,642              | 19,284             |                    |
|       | (5) ประปาขนาด ศก. 400 มม.  | จุด   | *                 | *                           | 14,592                          | 14,592                     | *   | *                 | 14,062                      | 14,062                          | *                          | 2   | *                 | 13,561                      | 13,561                          | 27,122                     | 1,336 | 19,504   | 18,795             | 18,126             | 36,252             |                    |
| 12    | งานขุดดินและถมดิน  |       |                   |                             |                                 |                            |     |                   |                             |                                 |                            |     |                   |                             |                                 |                            |       |          |                    |                    |                    |                    |
|       | 12.1 การขุดดินไม่เกิน 0.3 เมตร   |       |                   |                             |                                 |                            |     |                   |                             |                                 |                            |     |                   |                             |                                 |                            |       |          |                    |                    |                    |                    |
|       | (1) งานไม่ไหลทามและทางเท้า   | จุด   | *                 | *                           | 2,797                           | 2,797                      | *   | *                 | 2,701                       | 2,701                           | *                          | 2   | *                 | 2,686                       | 2,686                           | 5,372                      | 1,336 | 3,738    | 3,664              | 3,590              | 7,180              |                    |
|       | (2) งานในถนนและพื้นที่   | จุด   | *                 | *                           | 3,177                           | 3,177                      | *   | *                 | 3,096                       | 3,096                           | *                          | 2   | *                 | 3,011                       | 3,011                           | 6,022                      | 1,336 | 4,296    | 4,135              | 4,025              | 8,050              |                    |
|       | (3) งานในถนนคอนกรีต/ถนนคอนกรีตผิวที่เคลือบผิว  | จุด   | *                 | *                           | 2,949                           | 2,949                      | *   | *                 | 2,882                       | 2,882                           | *                          | 2   | *                 | 2,816                       | 2,816                           | 5,632                      | 1,336 | 3,742    | 3,652              | 3,564              | 7,128              |                    |
|       | 12.2 การถมดินต่ำกว่า 0.30 เมตรไม่เกิน 1.00 เมตร  |       |                   |                             |                                 |                            |     |                   |                             |                                 |                            |     |                   |                             |                                 |                            |       |          |                    |                    |                    |                    |
|       | (1) งานไม่ไหลทามและทางเท้า   | จุด   | *                 | *                           | 3,165                           | 3,165                      | *   | *                 | 3,098                       | 3,098                           | *                          | 2   | *                 | 3,032                       | 3,032                           | 6,064                      | 1,336 | 4,330    | 4,141              | 4,053              | 8,106              |                    |
|       | (2) งานในถนนและพื้นที่   | จุด   | *                 | *                           | 3,773                           | 3,773                      | *   | *                 | 3,662                       | 3,662                           | *                          | 2   | *                 | 3,552                       | 3,552                           | 7,104                      | 1,336 | 5,013    | 4,849              | 4,748              | 9,496              |                    |
|       | (3) งานในถนนคอนกรีต/ถนนคอนกรีตผิวที่เคลือบผิว  | จุด   | *                 | *                           | 3,520                           | 3,520                      | *   | *                 | 3,427                       | 3,427                           | *                          | 2   | *                 | 3,335                       | 3,335                           | 6,670                      | 1,336 | 4,701    | 4,581              | 4,458              | 8,916              |                    |
|       | 12.3 การถมดินไม่เกิน 1.00 เมตร   |       |                   |                             |                                 |                            |     |                   |                             |                                 |                            |     |                   |                             |                                 |                            |       |          |                    |                    |                    |                    |
|       | (1) งานไม่ไหลทามและทางเท้า   | จุด   | *                 | *                           | 5,460                           | 5,460                      | *   | *                 | 5,045                       | 5,045                           | *                          | 2   | *                 | 4,811                       | 4,811                           | 9,622                      | 1,336 | 7,288    | 6,783              | 6,430              | 12,860             |                    |
|       | (2) งานในถนนและพื้นที่   | จุด   | *                 | *                           | 7,660                           | 7,660                      | *   | *                 | 7,190                       | 7,190                           | *                          | 2   | *                 | 6,900                       | 6,900                           | 13,800                     | 1,336 | 10,326   | 9,611              | 9,223              | 18,446             |                    |
|       | (3) งานในถนนคอนกรีต/ถนนคอนกรีตผิวที่เคลือบผิว  | จุด   | *                 | *                           | 8,560                           | 8,560                      | *   | *                 | 8,117                       | 8,117                           | *                          | 2   | *                 | 7,856                       | 7,856                           | 15,712                     | 1,336 | 13,968   | 13,176             | 12,782             | 25,554             |                    |
| 13    | งานร้อย ท้ายหรืองานซ่อมแซม หัวดับเพลิงพร้อมทาสี (ไม่รวมค่าซ่อมหัว)   |       |                   |                             |                                 |                            |     |                   |                             |                                 |                            |     |                   |                             |                                 |                            |       |          |                    |                    |                    |                    |
|       | 13.1 งานซ่อมแซมหัวดับเพลิง ศก. 100-150 มม.   | จุด   | *                 | *                           | 2,510                           | 2,510                      | *   | *                 | 2,165                       | 2,165                           | *                          | 2   | *                 | 1,964                       | 1,964                           | 3,928                      | 1,336 | 3,355    | 3,204              | 3,079              | 6,250              |                    |
|       | 13.2 งานร้อยหัวดับเพลิง  | จุด   | *                 | *                           | 3,728                           | 3,728                      | *   | *                 | 3,562                       | 3,562                           | *                          | 2   | *                 | 3,396                       | 3,396                           | 6,792                      | 1,336 | 4,983    | 4,761              | 4,559              | 9,078              |                    |
|       | 13.3 งานติดตั้งหัวดับเพลิง ศก. 100-150 มม.   | จุด   | *                 | *                           | 11,521                          | 11,521                     | *   | *                 | 10,848                      | 10,848                          | *                          | 2   | *                 | 10,396                      | 10,396                          | 20,792                     | 1,336 | 14,399   | 14,099             | 13,624             | 27,254             |                    |
| 14    | งานติดตั้งสายเคเบิลไฟฟ้า 100 AC  |       |                   |                             |                                 |                            |     |                   |                             |                                 |                            |     |                   |                             |                                 |                            |       |          |                    |                    |                    |                    |
|       | 14.1 สายขนาด ศก. 100-150 มม.   | ตัว   | *                 | *                           | 2,063                           | 2,063                      | *   | *                 | 1,876                       | 1,876                           | *                          | 2   | *                 | 1,766                       | 1,766                           | 3,532                      | 1,336 | 2,757    | 2,507              | 2,360              | 4,720              |                    |
|       | 14.2 สายขนาด ศก. 200 มม.   | ตัว   | *                 | *                           | 2,380                           | 2,380                      | *   | *                 | 2,163                       | 2,163                           | *                          | 2   | *                 | 2,041                       | 2,041                           | 4,082                      | 1,336 | 3,181    | 2,890              | 2,728              | 5,456              |                    |
|       | 14.3 สายขนาด ศก. 300 มม.   | ตัว   | *                 | *                           | 3,053                           | 3,053                      | *   | *                 | 2,770                       | 2,770                           | *                          | 2   | *                 | 2,599                       | 2,599                           | 5,198                      | 1,336 | 4,081    | 3,702              | 3,474              | 6,948              |                    |
|       | 14.4 สายขนาด ศก. 400 มม.   | ตัว   | *                 | *                           | 3,447                           | 3,447                      | *   | *                 | 2,998                       | 2,998                           | *                          | 2   | *                 | 2,760                       | 2,760                           | 5,520                      | 1,336 | 4,607    | 4,207              | 3,689              | 7,378              |                    |
| 15    | งานติดตั้งถนนคอนกรีตเสริมเหล็กใต้ดิน   | ตร.ม. | *                 | *                           | 278                             | 278                        | *   | *                 | 248                         | 248                             | *                          | 2   | *                 | 218                         | 218                             | 436                        | 1,336 | 372      | 331                | 291                | 582                |                    |
| 16    | งานซ่อมผิวจราจร  |       |                   |                             |                                 |                            |     |                   |                             |                                 |                            |     |                   |                             |                                 |                            |       |          |                    |                    |                    |                    |
|       | 16.1 ผิวจราจรด้วยแอสฟัลท์ หรือคอนกรีต  | ตร.ม. | *                 | *                           | 219                             | 219                        | *   | *                 | 199                         | 199                             | *                          | 2   | *                 | 181                         | 181                             | 362                        | 1,336 | 293      | 266                | 242                | 484                |                    |
|       | 16.2 ทรายที่คอนกรีตหนา 5-10 ม.   | ตร.ม. | *                 | *                           | 325                             | 325                        | *   | *                 | 301                         | 301                             | *                          | 2   | *                 | 278                         | 278                             | 556                        | 1,336 | 439      | 402                | 372                | 744                |                    |
|       | 16.3 ทรายที่คอนกรีตหนา 5-10 ม.   | ตร.ม. | *                 | *                           | 498                             | 498                        | *   | *                 | 469                         | 469                             | *                          | 2   | *                 | 438                         | 438                             | 876                        | 1,336 | 667      | 627                | 585                | 1,170              |                    |
|       | 16.4 ทรายที่คอนกรีตหนา 5-10 ม.   | ตร.ม. | *                 | *                           | 816                             | 816                        | *   | *                 | 780                         | 780                             | *                          | 2   | *                 | 741                         | 741                             | 1,482                      | 1,336 | 1,091    | 1,043              | 990                | 1,980              |                    |
|       | 16.5 ผิวคอนกรีตเสริมเหล็ก  |       |                   |                             |                                 |                            |     |                   |                             |                                 |                            |     |                   |                             |                                 |                            |       |          |                    |                    |                    |                    |
|       | (1) คอนกรีตหนา 5-15 ม.   | ตร.ม. | *                 | *                           | 857                             | 857                        | *   | *                 | 796                         | 796                             | *                          | 2   | *                 | 743                         | 743                             | 1,486                      | 1,336 | 1,119    | 1,064              | 993                | 1,986              |                    |
|       | (2) คอนกรีตหนา 0.15 ม. 8 ชั่วโมง   | ตร.ม. | *                 | *                           | 1,309                           | 1,309                      | *   | *                 | 1,269                       | 1,269                           | *                          | 2   | *                 | 1,218                       | 1,218                           | 2,436                      | 1,336 | 1,482    | 1,429              | 1,361              | 2,722              |                    |
|       | (3) คอนกรีตหนา 0.15 ม. 24 ชั่วโมง  | ตร.ม. | *                 | *                           | 1,076                           | 1,076                      | *   | *                 | 976                         | 976                             | *                          | 2   | *                 | 925                         | 925                             | 1,850                      | 1,336 | 1,354    | 1,305              | 1,258              | 2,472              |                    |

*Handwritten signatures and marks at the bottom right of the page.*

ราคากลางงานจ้างเลขที่ สส. (จท) 2/2565

งานจ้างซ่อมท่อประปาแตกรั่ว พร้อมงานที่เกี่ยวข้อง

พื้นที่สำนักงานประชาสัมพันธ์จังหวัดสุพรรณบุรี (โซน 08 ถึง 11)

| ลำดับ | รายการ  | หน่วย | โซน A             |                             |                                 |                                  |     | โซน B             |                             |                                  |                                  |     | โซน C             |                             |                                 |                                  |       | Factor F | ราคาต่อหน่วย (บาท) | ราคาต่อหน่วย (บาท) | ราคาต่อหน่วย (บาท) | ราคาต่อหน่วย (บาท) |
|-------|---|-------|-------------------|-----------------------------|---------------------------------|----------------------------------|-----|-------------------|-----------------------------|----------------------------------|----------------------------------|-----|-------------------|-----------------------------|---------------------------------|----------------------------------|-------|----------|--------------------|--------------------|--------------------|--------------------|
|       |   |       | จำนวนที่ประมาณไว้ | ค่าท่อ/อุปกรณ์ต่อหน่วย(บาท) | ค่าแรงและวัสดุอื่นต่อหน่วย(บาท) | ค่าวัสดุสิ้นเปลืองต่อหน่วย (บาท) | รวม | จำนวนที่ประมาณไว้ | ค่าท่อ/อุปกรณ์ต่อหน่วย(บาท) | ค่าแรงและวัสดุอื่นต่อหน่วย (บาท) | ค่าวัสดุสิ้นเปลืองต่อหน่วย (บาท) | รวม | จำนวนที่ประมาณไว้ | ค่าท่อ/อุปกรณ์ต่อหน่วย(บาท) | ค่าแรงและวัสดุอื่นต่อหน่วย(บาท) | ค่าวัสดุสิ้นเปลืองต่อหน่วย (บาท) | รวม   |          |                    |                    |                    |                    |
|       | (4) คลส. ทน 0.20 ม.                                 | คร.ม. | *                 | *                           | 989                             | 989                              | *   | *                 | 941                         | 941                              | *                                | *   | 883               | 883                         | 1,706                           | 1,506                            | 1,322 | 1,258    | 1,180              | 2,360              |                    |                    |
|       | (5) คลส. ทน 0.20 ม. 8 ชั่วโมง                       | คร.ม. | *                 | *                           | 1,382                           | 1,382                            | *   | *                 | 1,336                       | 1,336                            | *                                | *   | 1,280             | 1,280                       | 2,560                           | 1,506                            | 1,847 | 1,786    | 1,711              | 3,422              |                    |                    |
|       | (6) คลส. ทน 0.20 ม. 24 ชั่วโมง                      | คร.ม. | *                 | *                           | 1,260                           | 1,260                            | *   | *                 | 1,214                       | 1,214                            | *                                | *   | 1,158             | 1,158                       | 2,316                           | 1,506                            | 1,684 | 1,623    | 1,548              | 3,096              |                    |                    |
|       | (7) คลส. ทน 0.25 ม.                                 | คร.ม. | *                 | *                           | 1,105                           | 1,105                            | *   | *                 | 1,051                       | 1,051                            | *                                | *   | 987               | 987                         | 1,974                           | 1,366                            | 1,477 | 1,409    | 1,319              | 2,638              |                    |                    |
|       | (8) คลส. ทน 0.25 ม. 8 ชั่วโมง                       | คร.ม. | *                 | *                           | 1,727                           | 1,727                            | *   | *                 | 1,679                       | 1,679                            | *                                | *   | 1,614             | 1,614                       | 3,228                           | 1,366                            | 2,308 | 2,240    | 2,157              | 4,314              |                    |                    |
|       | (9) คลส. ทน 0.25 ม. 24 ชั่วโมง                      | คร.ม. | *                 | *                           | 1,568                           | 1,568                            | *   | *                 | 1,517                       | 1,517                            | *                                | *   | 1,454             | 1,454                       | 2,908                           | 1,366                            | 2,086 | 2,028    | 1,963              | 3,886              |                    |                    |
| 16.8  | วิศวกรรมการเดินท่อประปา                             |       |                   |                             |                                 |                                  |     |                   |                             |                                  |                                  |     |                   |                             |                                 |                                  |       |          |                    |                    |                    |                    |
|       | (1) คลส. ทน 0.15 ม.                                 | คร.ม. | *                 | *                           | 1,255                           | 1,255                            | *   | *                 | 1,193                       | 1,193                            | *                                | *   | 1,119             | 1,119                       | 2,238                           | 1,366                            | 1,877 | 1,915    | 1,836              | 2,992              |                    |                    |
|       | (2) คลส. ทน 0.15 ม. 8 ชั่วโมง                       | คร.ม. | *                 | *                           | 1,527                           | 1,527                            | *   | *                 | 1,466                       | 1,466                            | *                                | *   | 1,394             | 1,394                       | 2,788                           | 1,366                            | 2,041 | 1,959    | 1,883              | 3,726              |                    |                    |
|       | (3) คลส. ทน 0.15 ม. 24 ชั่วโมง                      | คร.ม. | *                 | *                           | 1,434                           | 1,434                            | *   | *                 | 1,373                       | 1,373                            | *                                | *   | 1,301             | 1,301                       | 2,602                           | 1,366                            | 1,917 | 1,835    | 1,739              | 3,478              |                    |                    |
|       | (4) คลส. ทน 0.20 ม.                                 | คร.ม. | *                 | *                           | 1,407                           | 1,407                            | *   | *                 | 1,358                       | 1,358                            | *                                | *   | 1,285             | 1,285                       | 2,570                           | 1,366                            | 1,861 | 1,788    | 1,683              | 3,366              |                    |                    |
|       | (5) คลส. ทน 0.20 ม. 8 ชั่วโมง                       | คร.ม. | *                 | *                           | 1,800                           | 1,800                            | *   | *                 | 1,733                       | 1,733                            | *                                | *   | 1,656             | 1,656                       | 3,312                           | 1,366                            | 2,426 | 2,316    | 2,213              | 4,426              |                    |                    |
|       | (6) คลส. ทน 0.20 ม. 24 ชั่วโมง                      | คร.ม. | *                 | *                           | 1,678                           | 1,678                            | *   | *                 | 1,611                       | 1,611                            | *                                | *   | 1,534             | 1,534                       | 3,068                           | 1,366                            | 2,243 | 2,153    | 2,050              | 4,100              |                    |                    |
|       | (7) คลส. ทน 0.25 ม.                                 | คร.ม. | *                 | *                           | 1,523                           | 1,523                            | *   | *                 | 1,448                       | 1,448                            | *                                | *   | 1,363             | 1,363                       | 2,726                           | 1,366                            | 2,036 | 1,935    | 1,822              | 3,644              |                    |                    |
|       | (8) คลส. ทน 0.25 ม. 8 ชั่วโมง                       | คร.ม. | *                 | *                           | 2,140                           | 2,140                            | *   | *                 | 2,073                       | 2,073                            | *                                | *   | 1,990             | 1,990                       | 3,980                           | 1,366                            | 2,867 | 2,771    | 2,660              | 5,320              |                    |                    |
|       | (9) คลส. ทน 0.25 ม. 24 ชั่วโมง                      | คร.ม. | *                 | *                           | 1,986                           | 1,986                            | *   | *                 | 1,924                       | 1,924                            | *                                | *   | 1,831             | 1,831                       | 3,662                           | 1,366                            | 2,654 | 2,538    | 2,447              | 4,894              |                    |                    |
| 16.7  | วิศวกรที่หัวท่อนอน/รับเสด็จ/ถือคอนกรีต/พ่นปูนตามดิน |       |                   |                             |                                 |                                  |     |                   |                             |                                  |                                  |     |                   |                             |                                 |                                  |       |          |                    |                    |                    |                    |
|       | (1) พร้อมงานปรับระดับชั้นฐานคอนกรีต                 | คร.ม. | *                 | *                           | 438                             | 438                              | *   | *                 | 401                         | 401                              | *                                | *   | 401               | 401                         | 802                             | 1,366                            | 612   | 572      | 534                | 1,072              |                    |                    |
|       | (2) ไม่มีปรับระดับชั้นฐานคอนกรีต                    | คร.ม. | *                 | *                           | 267                             | 267                              | *   | *                 | 246                         | 246                              | *                                | *   | 226               | 226                         | 453                             | 1,366                            | 337   | 326      | 303                | 604                |                    |                    |
| 16.8  | วิศวกรที่หัวท่อนอน/รับเสด็จ/ถือคอนกรีต/พ่นปูนตามดิน |       |                   |                             |                                 |                                  |     |                   |                             |                                  |                                  |     |                   |                             |                                 |                                  |       |          |                    |                    |                    |                    |
|       | (1) ทัศนคติ ทหารบก                                  | คร.ม. | *                 | *                           | 660                             | 660                              | *   | *                 | 615                         | 615                              | *                                | *   | 558               | 558                         | 1,116                           | 1,506                            | 883   | 822      | 746                | 1,492              |                    |                    |
|       | (2) ภาวะเชิงพาณิชย์                                 | คร.ม. | *                 | *                           | 677                             | 677                              | *   | *                 | 633                         | 633                              | *                                | *   | 575               | 575                         | 1,150                           | 1,506                            | 905   | 845      | 769                | 1,538              |                    |                    |
|       | (3) มีวิทยานิพนธ์/ใบ                                | คร.ม. | *                 | *                           | 1,186                           | 1,186                            | *   | *                 | 1,141                       | 1,141                            | *                                | *   | 1,084             | 1,084                       | 2,168                           | 1,366                            | 1,585 | 1,525    | 1,449              | 2,898              |                    |                    |
|       | (4) ภาวะเชิงภาคเกษตร                                | คร.ม. | *                 | *                           | 397                             | 397                              | *   | *                 | 352                         | 352                              | *                                | *   | 495               | 495                         | 990                             | 1,366                            | 798   | 738      | 682                | 1,380              |                    |                    |
| 16.9  | ช่างเขียน   | เมตร  | *                 | *                           | 940                             | 940                              | *   | *                 | 907                         | 907                              | *                                | *   | 529               | 529                         | 1,058                           | 1,366                            | 789   | 744      | 707                | 1,414              |                    |                    |
| 16.10 | ช่างวัด/วงรี  | เมตร  | *                 | *                           | 719                             | 719                              | *   | *                 | 683                         | 683                              | *                                | *   | 650               | 650                         | 1,300                           | 1,366                            | 961   | 913      | 869                | 1,738              |                    |                    |
| 16.11 | วิศวกรที่หัวท่อนอน/รับเสด็จ/ถือคอนกรีต/พ่นปูนตามดิน |       |                   |                             |                                 |                                  |     |                   |                             |                                  |                                  |     |                   |                             |                                 |                                  |       |          |                    |                    |                    |                    |
|       | (1) คลส. ทน 0.15 ม. (210 ksc./24 ชั่วโมง)           | คร.ม. | *                 | *                           | 1,144                           | 1,144                            | *   | *                 | 1,102                       | 1,102                            | *                                | *   | 1,036             | 1,036                       | 2,072                           | 1,506                            | 1,529 | 1,479    | 1,403              | 2,828              |                    |                    |
|       | (2) คลส. ทน 0.15 ม. (210 ksc./7 วัน)                | คร.ม. | *                 | *                           | 1,011                           | 1,011                            | *   | *                 | 970                         | 970                              | *                                | *   | 917               | 917                         | 1,834                           | 1,366                            | 1,361 | 1,297    | 1,226              | 2,452              |                    |                    |
|       | (3) คลส. ทน 0.15 ม. (210 ksc./28 วัน)               | คร.ม. | *                 | *                           | 887                             | 887                              | *   | *                 | 845                         | 845                              | *                                | *   | 793               | 793                         | 1,586                           | 1,366                            | 1,186 | 1,129    | 1,060              | 2,120              |                    |                    |
|       | (4) คลส. ทน 0.20 ม. (280 ksc./24 ชั่วโมง)           | คร.ม. | *                 | *                           | 1,370                           | 1,370                            | *   | *                 | 1,324                       | 1,324                            | *                                | *   | 1,268             | 1,268                       | 2,536                           | 1,366                            | 1,631 | 1,576    | 1,499              | 3,090              |                    |                    |
|       | (5) คลส. ทน 0.20 ม. (280 ksc./7 วัน)                | คร.ม. | *                 | *                           | 1,186                           | 1,186                            | *   | *                 | 1,138                       | 1,138                            | *                                | *   | 1,080             | 1,080                       | 2,160                           | 1,366                            | 1,585 | 1,521    | 1,444              | 2,888              |                    |                    |
|       | (6) คลส. ทน 0.20 ม. (280 ksc./28 วัน)               | คร.ม. | *                 | *                           | 1,014                           | 1,014                            | *   | *                 | 964                         | 964                              | *                                | *   | 908               | 908                         | 1,816                           | 1,366                            | 1,358 | 1,291    | 1,214              | 2,428              |                    |                    |
|       | (7) คลส. ทน 0.20 ม. (320 ksc./24 ชั่วโมง)           | คร.ม. | *                 | *                           | 1,492                           | 1,492                            | *   | *                 | 1,447                       | 1,447                            | *                                | *   | 1,384             | 1,384                       | 2,768                           | 1,366                            | 1,929 | 1,867    | 1,792              | 3,584              |                    |                    |
|       | (8) คลส. ทน 0.20 ม. (320 ksc./7 วัน)                | คร.ม. | *                 | *                           | 1,252                           | 1,252                            | *   | *                 | 1,204                       | 1,204                            | *                                | *   | 1,146             | 1,146                       | 2,292                           | 1,366                            | 1,673 | 1,609    | 1,532              | 3,064              |                    |                    |
|       | (9) คลส. ทน 0.20 ม. (320 ksc./28 วัน)               | คร.ม. | *                 | *                           | 1,072                           | 1,072                            | *   | *                 | 1,024                       | 1,024                            | *                                | *   | 966               | 966                         | 1,932                           | 1,366                            | 1,433 | 1,369    | 1,291              | 2,582              |                    |                    |
|       | (10) คลส. ทน 0.25 ม. (280 ksc./24 ชั่วโมง)          | คร.ม. | *                 | *                           | 1,630                           | 1,630                            | *   | *                 | 1,581                       | 1,581                            | *                                | *   | 1,519             | 1,519                       | 3,038                           | 1,366                            | 2,181 | 2,119    | 2,030              | 4,260              |                    |                    |
|       | (11) คลส. ทน 0.25 ม. (280 ksc./7 วัน)               | คร.ม. | *                 | *                           | 1,403                           | 1,403                            | *   | *                 | 1,350                       | 1,350                            | *                                | *   | 1,285             | 1,285                       | 2,570                           | 1,366                            | 1,875 | 1,804    | 1,718              | 3,438              |                    |                    |
|       | (12) คลส. ทน 0.25 ม. (280 ksc./28 วัน)              | คร.ม. | *                 | *                           | 1,188                           | 1,188                            | *   | *                 | 1,134                       | 1,134                            | *                                | *   | 1,070             | 1,070                       | 2,140                           | 1,366                            | 1,588 | 1,518    | 1,430              | 2,860              |                    |                    |
|       | (13) คลส. ทน 0.25 ม. (320 ksc./24 ชั่วโมง)          | คร.ม. | *                 | *                           | 1,716                           | 1,716                            | *   | *                 | 1,665                       | 1,665                            | *                                | *   | 1,603             | 1,603                       | 3,206                           | 1,366                            | 2,294 | 2,225    | 2,143              | 4,286              |                    |                    |
|       | (14) คลส. ทน 0.25 ม. (320 ksc./7 วัน)               | คร.ม. | *                 | *                           | 1,477                           | 1,477                            | *   | *                 | 1,423                       | 1,423                            | *                                | *   | 1,359             | 1,359                       | 2,718                           | 1,366                            | 1,974 | 1,907    | 1,816              | 3,632              |                    |                    |
|       | (15) คลส. ทน 0.25 ม. (320 ksc./28 วัน)              | คร.ม. | *                 | *                           | 1,232                           | 1,232                            | *   | *                 | 1,178                       | 1,178                            | *                                | *   | 1,114             | 1,114                       | 2,228                           | 1,366                            | 1,673 | 1,601    | 1,516              | 3,032              |                    |                    |
| 16.12 | วิศวกรที่หัวท่อนอน/รับเสด็จ/ถือคอนกรีต/พ่นปูนตามดิน |       |                   |                             |                                 |                                  |     |                   |                             |                                  |                                  |     |                   |                             |                                 |                                  |       |          |                    |                    |                    |                    |
|       | (1) คลส. ทน 0.15 ม. (210 ksc./24 ชั่วโมง)           | คร.ม. | *                 | *                           | 1,562                           | 1,562                            | *   | *                 | 1,499                       | 1,499                            | *                                | *   | 1,426             | 1,426                       | 2,852                           | 1,366                            | 2,088 | 2,004    | 1,904              | 3,812              |                    |                    |
|       | (2) คลส. ทน 0.15 ม. (210 ksc./7 วัน)                | คร.ม. | *                 | *                           | 1,429                           | 1,429                            | *   | *                 | 1,367                       | 1,367                            | *                                | *   | 1,293             | 1,293                       | 2,586                           | 1,366                            | 1,910 | 1,827    | 1,728              | 3,456              |                    |                    |
|       | (3) คลส. ทน 0.15 ม. (210 ksc./28 วัน)               | คร.ม. | *                 | *                           | 1,305                           | 1,305                            | *   | *                 | 1,242                       | 1,242                            | *                                | *   | 1,169             | 1,169                       | 2,338                           | 1,366                            | 1,704 | 1,640    | 1,562              | 3,120              |                    |                    |
|       | (4) คลส. ทน 0.20 ม. (280 ksc./24 ชั่วโมง)           | คร.ม. | *                 | *                           | 1,788                           | 1,788                            | *   | *                 | 1,721                       | 1,721                            | *                                | *   | 1,644             | 1,644                       | 3,288                           | 1,366                            | 2,360 | 2,300    | 2,197              | 4,394              |                    |                    |
|       | (5) คลส. ทน 0.20 ม. (280 ksc./7 วัน)                | คร.ม. | *                 | *                           | 1,606                           | 1,606                            | *   | *                 | 1,535                       | 1,535                            | *                                | *   | 1,456             | 1,456                       | 2,912                           | 1,366                            | 2,164 | 2,052    | 1,966              | 3,932              |                    |                    |
|       | (6) คลส. ทน 0.20 ม. (320 ksc./28 วัน)               | คร.ม. | *                 | *                           | 1,432                           | 1,432                            | *   | *                 | 1,363                       | 1,363                            | *                                | *   | 1,284             | 1,284                       | 2,568                           | 1,366                            | 1,914 | 1,822    | 1,716              | 3,432              |                    |                    |
|       | (7) คลส. ทน 0.20 ม. (320 ksc./24 ชั่วโมง)           | คร.ม. | *                 | *                           | 1,861                           | 1,861                            | *   | *                 | 1,794                       | 1,794                            | *                                | *   | 1,717             | 1,717                       | 3,434                           | 1,366                            | 2,487 | 2,399    | 2,295              | 4,590              |                    |                    |
|       | (8) คลส. ทน 0.20 ม. (320 ksc./7 วัน)                | คร.ม. | *                 | *                           | 1,670                           | 1,670                            | *   | *                 | 1,601                       | 1,601                            | *                                | *   | 1,522             | 1,522                       | 3,044                           | 1,366                            | 2,232 | 2,140    | 2,034              | 4,068              |                    |                    |

Handwritten signatures and initials at the bottom right of the page.



ราคากลางงานจ้างเลขที่ สสป. (ชท) 2/2565

งานจ้างซ่อมท่อประปาแตกฉิว พร้อมงานที่เกี่ยวข้อง

พื้นที่สำนักงานประปาต.สาทรพรพารากร (โซน 08 ถึง 11)

| ลำดับ | รายการ  | หน่วย           | โซน A             |                             |                                 |                             |     | โซน B             |                             |                                 |                             |     | โซน C             |                             |                                 |                             |        | Factor F | ราคาต่อหน่วย (บาท) | ราคาต่อหน่วย (บาท) | ราคาต่อหน่วย (บาท) | รวม |
|-------|---|-----------------|-------------------|-----------------------------|---------------------------------|-----------------------------|-----|-------------------|-----------------------------|---------------------------------|-----------------------------|-----|-------------------|-----------------------------|---------------------------------|-----------------------------|--------|----------|--------------------|--------------------|--------------------|-----|
|       |   |                 | จำนวนที่ประมาณไว้ | ค่าท่อ/อุปกรณ์ต่อหน่วย(บาท) | ค่าแรงและวัสดุอื่นต่อหน่วย(บาท) | ค่างานติดตั้งต่อหน่วย (บาท) | รวม | จำนวนที่ประมาณไว้ | ค่าท่อ/อุปกรณ์ต่อหน่วย(บาท) | ค่าแรงและวัสดุอื่นต่อหน่วย(บาท) | ค่างานติดตั้งต่อหน่วย (บาท) | รวม | จำนวนที่ประมาณไว้ | ค่าท่อ/อุปกรณ์ต่อหน่วย(บาท) | ค่าแรงและวัสดุอื่นต่อหน่วย(บาท) | ค่างานติดตั้งต่อหน่วย (บาท) | รวม    |          |                    |                    |                    |     |
|       | (9) สล. ขนาด 0.20 ม. (320 กก./28 วัน)   | ตร.ม.           | *                 | *                           | 1,490                           | 1,490                       | *   | *                 | 1,421                       | 1,421                           | *                           | 2   | *                 | 1,342                       | 1,342                           | 2,684                       | 1.3366 | 1,992    | 1,899              | 1,794              | 5,690              |     |
|       | (10) สล. ขนาด 0.25 ม. (380 กก./24 ชั่วโมง)  | ตร.ม.           | *                 | *                           | 2,050                           | 2,050                       | *   | *                 | 1,978                       | 1,978                           | *                           | 2   | *                 | 1,895                       | 1,895                           | 3,790                       | 1.3366 | 2,790    | 2,644              | 2,533              | 8,067              |     |
|       | (11) สล. ขนาด 0.25 ม. (380 กก./7 วัน)   | ตร.ม.           | *                 | *                           | 1,821                           | 1,821                       | *   | *                 | 1,747                       | 1,747                           | *                           | 2   | *                 | 1,661                       | 1,661                           | 3,322                       | 1.3366 | 2,401    | 2,335              | 2,230              | 7,066              |     |
|       | (12) สล. ขนาด 0.25 ม. (380 กก./28 วัน)  | ตร.ม.           | *                 | *                           | 1,606                           | 1,606                       | *   | *                 | 1,531                       | 1,531                           | *                           | 2   | *                 | 1,446                       | 1,446                           | 2,892                       | 1.3366 | 2,147    | 2,046              | 1,933              | 6,126              |     |
|       | (13) สล. ขนาด 0.25 ม. (320 กก./24 ชั่วโมง)  | ตร.ม.           | *                 | *                           | 2,134                           | 2,134                       | *   | *                 | 2,062                       | 2,062                           | *                           | 2   | *                 | 1,977                       | 1,977                           | 3,954                       | 1.3366 | 2,852    | 2,756              | 2,645              | 8,253              |     |
|       | (14) สล. ขนาด 0.25 ม. (320 กก./7 วัน)   | ตร.ม.           | *                 | *                           | 1,895                           | 1,895                       | *   | *                 | 1,820                       | 1,820                           | *                           | 2   | *                 | 1,735                       | 1,735                           | 3,470                       | 1.3366 | 2,533    | 2,433              | 2,319              | 7,285              |     |
|       | (15) สล. ขนาด 0.25 ม. (320 กก./28 วัน)  | ตร.ม.           | *                 | *                           | 1,670                           | 1,670                       | *   | *                 | 1,595                       | 1,595                           | *                           | 2   | *                 | 1,510                       | 1,510                           | 3,020                       | 1.3366 | 2,230    | 2,132              | 2,018              | 6,380              |     |
| 17    | ค่าเช่าเครื่องจักร  |                 |                   |                             |                                 |                             |     |                   |                             |                                 |                             |     |                   |                             |                                 |                             |        |          |                    |                    |                    |     |
|       | 17.1 ค่าเช่ารถบรรทุกสิบล้อคันหนึ่ง  |                 |                   |                             |                                 |                             |     |                   |                             |                                 |                             |     |                   |                             |                                 |                             |        |          |                    |                    |                    |     |
|       | (1) รถบรรทุกสิบล้อ ขนาดไม่เกิน 25 ตัน   | คัน/วัน         | *                 | *                           | 5,700                           | 5,700                       | *   | *                 | 5,700                       | 5,700                           | *                           | 50  | *                 | 5,700                       | 5,700                           | 285,000                     | 1.3366 | 7,619    | 7,619              | 7,619              | 380,950            |     |
|       | (2) รถบรรทุกสิบล้อ ขนาด 85 แรงม้า ขึ้นไป  | คัน/วัน         | *                 | *                           | 7,380                           | 7,380                       | *   | *                 | 7,380                       | 7,380                           | *                           | 80  | *                 | 7,380                       | 7,380                           | 590,400                     | 1.3366 | 9,864    | 9,864              | 9,864              | 789,120            |     |
|       | 17.2 ค่าเช่ารถบรรทุกสิบล้อคันหนึ่ง  |                 |                   |                             |                                 |                             |     |                   |                             |                                 |                             |     |                   |                             |                                 |                             |        |          |                    |                    |                    |     |
|       | 17.3 ค่าเช่ารถสิบล้อคันหนึ่ง  |                 |                   |                             |                                 |                             |     |                   |                             |                                 |                             |     |                   |                             |                                 |                             |        |          |                    |                    |                    |     |
|       | 17.4 ค่าเช่ารถบรรทุกสิบล้อคันหนึ่ง  |                 |                   |                             |                                 |                             |     |                   |                             |                                 |                             |     |                   |                             |                                 |                             |        |          |                    |                    |                    |     |
|       | 17.5 ค่าเช่ารถบรรทุกสิบล้อคันหนึ่ง  |                 |                   |                             |                                 |                             |     |                   |                             |                                 |                             |     |                   |                             |                                 |                             |        |          |                    |                    |                    |     |
|       | 17.6 ค่าเช่ารถสิบล้อคันหนึ่ง  |                 |                   |                             |                                 |                             |     |                   |                             |                                 |                             |     |                   |                             |                                 |                             |        |          |                    |                    |                    |     |
|       | 17.7 ค่าเช่าเครื่องสิบล้อคันหนึ่ง   |                 |                   |                             |                                 |                             |     |                   |                             |                                 |                             |     |                   |                             |                                 |                             |        |          |                    |                    |                    |     |
|       | 17.8 ค่าเช่ารถสิบล้อคันหนึ่ง (Sheet Pile) แบบธรรมดา                                       |                 |                   |                             |                                 |                             |     |                   |                             |                                 |                             |     |                   |                             |                                 |                             |        |          |                    |                    |                    |     |
|       | (1) Sheet Pile ขนาดยาว 3-5 เมตร   | บาท/24 ชม./เมตร | *                 | *                           | 30                              | 30                          | *   | *                 | 30                          | 30                              | *                           | 1   | *                 | 30                          | 30                              | 30                          | 1.3366 | 40       | 40                 | 40                 | 40                 |     |
|       | (2) Sheet Pile ขนาดยาว 6 เมตร   | บาท/24 ชม./เมตร | *                 | *                           | 45                              | 45                          | *   | *                 | 45                          | 45                              | *                           | 1   | *                 | 45                          | 45                              | 45                          | 1.3366 | 60       | 60                 | 60                 | 60                 |     |
|       | (3) Sheet Pile ขนาดยาว 8 เมตร   | บาท/24 ชม./เมตร | *                 | *                           | 60                              | 60                          | *   | *                 | 60                          | 60                              | *                           | 1   | *                 | 60                          | 60                              | 60                          | 1.3366 | 80       | 80                 | 80                 | 80                 |     |
|       | (4) แผ่นเหล็ก ขนาด ยาว x กว้าง x ยาว 1/2" x 8 ฟุต x 8 ฟุต                                 | บาท/24 ชม./เมตร | *                 | *                           | 90                              | 90                          | *   | *                 | 90                          | 90                              | *                           | 1   | *                 | 90                          | 90                              | 90                          | 1.3366 | 120      | 120                | 120                | 120                |     |
|       | (5) แผ่นเหล็ก ขนาด ยาว x กว้าง x ยาว 1" x 4 ฟุต x 8 ฟุต                                   | บาท/24 ชม./เมตร | *                 | *                           | 180                             | 180                         | *   | *                 | 180                         | 180                             | *                           | 1   | *                 | 180                         | 180                             | 180                         | 1.3366 | 241      | 241                | 241                | 241                |     |
| 18    | วัสดุในการก่อสร้าง  |                 |                   |                             |                                 |                             |     |                   |                             |                                 |                             |     |                   |                             |                                 |                             |        |          |                    |                    |                    |     |
|       | 18.1 หินทราย  | คิว.ม.          | *                 | *                           | 420                             | 420                         | *   | *                 | 420                         | 420                             | *                           | 450 | *                 | 420                         | 420                             | 189,000                     | 1.3366 | 561      | 561                | 561                | 250,450            |     |
|       | 18.2 ทรายถม   | คิว.ม.          | *                 | *                           | 391                             | 391                         | *   | *                 | 391                         | 391                             | *                           | 450 | *                 | 391                         | 391                             | 175,950                     | 1.3366 | 523      | 523                | 523                | 235,350            |     |
| 19    | งานวางท่อหรือท่อปลอกเหล็กถาวรสังกะสี ครอบคลุมท่อเดิม (รวมค่าท่อปลอก (ไม่รวมค่าเชื่อมผิว)) |                 |                   |                             |                                 |                             |     |                   |                             |                                 |                             |     |                   |                             |                                 |                             |        |          |                    |                    |                    |     |
|       | 19.1 ครอบเหล็ก  |                 |                   |                             |                                 |                             |     |                   |                             |                                 |                             |     |                   |                             |                                 |                             |        |          |                    |                    |                    |     |
|       | (1) ครอบขนาด 1 นิ้ว   | เมตร            | *                 | *                           | 274                             | 274                         | *   | *                 | 241                         | 241                             | *                           | 4   | *                 | 219                         | 219                             | 876                         | 1.3366 | 305      | 322                | 293                | 1,172              |     |
|       | (2) ครอบขนาด 1 1/2 นิ้ว   | เมตร            | *                 | *                           | 324                             | 324                         | *   | *                 | 291                         | 291                             | *                           | 4   | *                 | 269                         | 269                             | 1,076                       | 1.3366 | 433      | 389                | 360                | 1,482              |     |
|       | (3) ครอบขนาด 2 นิ้ว   | เมตร            | *                 | *                           | 387                             | 387                         | *   | *                 | 354                         | 354                             | *                           | 4   | *                 | 332                         | 332                             | 1,328                       | 1.3366 | 517      | 473                | 444                | 1,776              |     |
|       | (4) ครอบขนาด 3 นิ้ว   | เมตร            | *                 | *                           | 531                             | 531                         | *   | *                 | 498                         | 498                             | *                           | 4   | *                 | 476                         | 476                             | 1,904                       | 1.3366 | 710      | 666                | 636                | 2,546              |     |
|       | 19.2 ครอบเหล็ก  |                 |                   |                             |                                 |                             |     |                   |                             |                                 |                             |     |                   |                             |                                 |                             |        |          |                    |                    |                    |     |
|       | (1) ครอบขนาด 1 นิ้ว   | เมตร            | *                 | *                           | 299                             | 299                         | *   | *                 | 255                         | 255                             | *                           | 4   | *                 | 232                         | 232                             | 928                         | 1.3366 | 400      | 341                | 310                | 1,340              |     |
|       | (2) ครอบขนาด 1 1/2 นิ้ว   | เมตร            | *                 | *                           | 349                             | 349                         | *   | *                 | 305                         | 305                             | *                           | 4   | *                 | 282                         | 282                             | 1,128                       | 1.3366 | 465      | 408                | 377                | 1,508              |     |
|       | (3) ครอบขนาด 2 นิ้ว   | เมตร            | *                 | *                           | 412                             | 412                         | *   | *                 | 368                         | 368                             | *                           | 4   | *                 | 345                         | 345                             | 1,380                       | 1.3366 | 551      | 492                | 461                | 1,844              |     |
|       | (4) ครอบขนาด 3 นิ้ว   | เมตร            | *                 | *                           | 556                             | 556                         | *   | *                 | 512                         | 512                             | *                           | 4   | *                 | 489                         | 489                             | 1,956                       | 1.3366 | 783      | 684                | 654                | 2,614              |     |
|       | 19.3 ครอบเหล็กสังกะสี   |                 |                   |                             |                                 |                             |     |                   |                             |                                 |                             |     |                   |                             |                                 |                             |        |          |                    |                    |                    |     |
|       | (1) ครอบขนาด 1 นิ้ว   | เมตร            | *                 | *                           | 308                             | 308                         | *   | *                 | 255                         | 255                             | *                           | 4   | *                 | 233                         | 233                             | 932                         | 1.3366 | 412      | 341                | 311                | 1,244              |     |
|       | (2) ครอบขนาด 1 1/2 นิ้ว   | เมตร            | *                 | *                           | 358                             | 358                         | *   | *                 | 305                         | 305                             | *                           | 4   | *                 | 283                         | 283                             | 1,132                       | 1.3366 | 479      | 408                | 378                | 1,512              |     |
|       | (3) ครอบขนาด 2 นิ้ว   | เมตร            | *                 | *                           | 421                             | 421                         | *   | *                 | 368                         | 368                             | *                           | 4   | *                 | 346                         | 346                             | 1,384                       | 1.3366 | 563      | 492                | 462                | 1,848              |     |
|       | (4) ครอบขนาด 3 นิ้ว   | เมตร            | *                 | *                           | 565                             | 565                         | *   | *                 | 512                         | 512                             | *                           | 4   | *                 | 490                         | 490                             | 1,960                       | 1.3366 | 755      | 684                | 655                | 2,620              |     |
| 20    | งานติดตั้ง PVC ในกรณีท่อเดิม  |                 |                   |                             |                                 |                             |     |                   |                             |                                 |                             |     |                   |                             |                                 |                             |        |          |                    |                    |                    |     |
|       | 20.1 ขนาด 100 มม.   | เมตร            | *                 | *                           | 25                              | 25                          | *   | *                 | 23                          | 23                              | *                           | 4   | *                 | 20                          | 20                              | 80                          | 1.3366 | 33       | 31                 | 27                 | 108                |     |
|       | 20.2 ขนาด 150 มม.   | เมตร            | *                 | *                           | 38                              | 38                          | *   | *                 | 34                          | 34                              | *                           | 4   | *                 | 30                          | 30                              | 120                         | 1.3366 | 51       | 45                 | 40                 | 160                |     |
|       | 20.3 ขนาด 200 มม.   | เมตร            | *                 | *                           | 51                              | 51                          | *   | *                 | 45                          | 45                              | *                           | 4   | *                 | 40                          | 40                              | 160                         | 1.3366 | 68       | 60                 | 53                 | 212                |     |
|       | 20.4 ขนาด 300 มม.   | เมตร            | *                 | *                           | 76                              | 76                          | *   | *                 | 68                          | 68                              | *                           | 4   | *                 | 60                          | 60                              | 240                         | 1.3366 | 102      | 91                 | 80                 | 320                |     |
|       | 20.5 ขนาด 400 มม.   | เมตร            | *                 | *                           | 102                             | 102                         | *   | *                 | 90                          | 90                              | *                           | 4   | *                 | 80                          | 80                              | 320                         | 1.3366 | 136      | 120                | 107                | 428                |     |
| 21    | งานสำรวจตรวจสอบเพื่อแก้ไขปัญหาคือเรื่องอื่น   |                 |                   |                             |                                 |                             |     |                   |                             |                                 |                             |     |                   |                             |                                 |                             |        |          |                    |                    |                    |     |
|       | 21.1 ขนาด 15-75 มม.   | คิว.ม.          | *                 | *                           | 100                             | 100                         | *   | *                 | 88                          | 88                              | *                           | 200 | *                 | 76                          | 76                              | 15,200                      | 1.3366 | 134      | 118                | 102                | 30,400             |     |

Handwritten signatures and marks at the bottom right of the page.



ราคากลางงานจ้างเลขที่ สสป. (ชท) 2/2565


งานจ้างซ่อมท่อประปาแตกรั่ว พร้อมงานที่เกี่ยวข้อง


พื้นที่สำนักงานประปาสาขาสมุทรปราการ (โซน 08 ถึง 11)


| ลำดับ                           | รายการ  | หน่วย | โซน A                 |                                 |                                     |                                |     | โซน B                 |                                 |   |                                |     | โซน C                 |                                 |                                     |                                |       | Factor F | รวมค่าจ้าง (บาท) | รวมค่าจ้าง (บาท) | รวมค่าจ้าง (บาท) | รวมค่าจ้าง (บาท) |         |
|---------------------------------|---|-------|-----------------------|---------------------------------|-------------------------------------|--------------------------------|-----|-----------------------|---------------------------------|---|--------------------------------|-----|-----------------------|---------------------------------|-------------------------------------|--------------------------------|-------|----------|------------------|------------------|------------------|------------------|---------|
|                                 |   |       | จำนวนที่<br>ประมาณไว้ | ค่าต่อ/อุปกรณ์<br>ต่อหน่วย(บาท) | ค่าแรงและวัสดุอื่น<br>ต่อหน่วย(บาท) | ค่างานต้นทุน<br>ต่อหน่วย (บาท) | รวม | จำนวนที่<br>ประมาณไว้ | ค่าต่อ/อุปกรณ์<br>ต่อหน่วย(บาท) | ค่าแรงและวัสดุ<br>อื่นต่อหน่วย<br>(บาท) | ค่างานต้นทุน<br>ต่อหน่วย (บาท) | รวม | จำนวนที่<br>ประมาณไว้ | ค่าต่อ/อุปกรณ์<br>ต่อหน่วย(บาท) | ค่าแรงและวัสดุอื่นต่อ<br>หน่วย(บาท) | ค่างานต้นทุนต่อ<br>หน่วย (บาท) | รวม   |          |                  |                  |                  |                  |         |
| 22                              | งานติดตั้งป้ายประชาสัมพันธ์เครื่องหมักและแมกนีสיוםบริเวณ<br>เขตการซ่อมท่อจ่ายน้ำ ท่อบริการตามรูปแบบที่กำหนด | จุด   | *                     | *                               | 571                                 | 571                            | *   | *                     | *                               | 533                                     | 533                            | *   | 200                   | *                               | *                                   | 492                            | 492   | 96,400   | 1.3366           | 753              | 713              | 658              | 131,600 |
|                                 | 22.1 แบบที่ 1 (ท่อบริการ)   | ครั้ง | *                     | *                               | 45                                  | 45                             | *   | *                     | *                               | 45                                      | 45                             | *   | 200                   | *                               | *                                   | 45                             | 45    | 9,000    | 1.3366           | 40               | 40               | 40               | 12,000  |
|                                 | 22.2 แบบที่ 2 (ท่อจ่ายน้ำ)  | ครั้ง | *                     | *                               | 270                                 | 270                            | *   | *                     | *                               | 270                                     | 270                            | *   | 173                   | *                               | *                                   | 270                            | 270   | 47,250   | 1.3366           | 361              | 341              | 361              | 63,175  |
| 23                              | การปฏิบัติงานตามแผนน้ำประปาปลอดภัย (Water Safety Plans)   |       |                       |                                 |                                     |                                |     |                       |                                 |   |                                |     |                       |                                 |                                     |                                |       |          |                  |                  |                  |                  |         |
|                                 | 23.1 การเช็คความสะอาดท่อ  | ครั้ง | *                     | *                               | 275                                 | 275                            | *   | *                     | *                               | 275                                     | 275                            | *   | 5                     | *                               | *                                   | 275                            | 275   | 1,375    | 1.3366           | 368              | 368              | 368              | 1,890   |
|                                 | 23.2 การวัดค่าคลอรีน ความขุ่น งานซ่อมท่อขนาด กก.100-400 มม.   | จุด   | *                     | *                               | 136                                 | 136                            | *   | *                     | *                               | 136                                     | 136                            | *   | 5                     | *                               | *                                   | 136                            | 136   | 680      | 1.3366           | 182              | 182              | 182              | 910     |
|                                 | 23.3 งานติดตั้งอ่างล้างมือในหลุมซ่อมท่อประปาท่อขนาด กก. 100-400 มม.   | ครั้ง | *                     | *                               | 450                                 | 450                            | *   | *                     | *                               | 450                                     | 450                            | *   | 5                     | *                               | *                                   | 450                            | 450   | 2,250    | 1.3366           | 601              | 601              | 601              | 3,005   |
| 24                              | ค่าขนส่งสินค้าจากท่อและอุปกรณ์  |       |                       |                                 |                                     |                                |     |                       |                                 |   |                                |     |                       |                                 |                                     |                                |       |          |                  |                  |                  |                  |         |
|                                 | 24.1 ค่าบริการประปาจากกรมการประปา   |       |                       |                                 |                                     |                                |     |                       |                                 |   |                                |     |                       |                                 |                                     |                                |       |          |                  |                  |                  |                  |         |
|                                 | 24.1.1 รถบรรทุก 1 คัน พร้อมคนขับและแรงงาน 1 คน  | วัน   | *                     | *                               | 1,745                               | 1,745                          | *   | *                     | *                               | 1,579                                   | 1,579                          | *   | 1                     | *                               | *                                   | 1,413                          | 1,413 | 1,413    | 1.3366           | 2,338            | 2,110            | 1,889            | 1,889   |
|                                 | 24.1.2 รถยก Truck Crane ขนาด 1.5 ตัน 6 ล้อ พร้อมคนขับและแรงงาน 1 คน   | วัน   | *                     | *                               | 4,498                               | 4,498                          | *   | *                     | *                               | 4,332                                   | 4,332                          | *   | 1                     | *                               | *                                   | 4,166                          | 4,166 | 4,166    | 1.3366           | 6,012            | 5,740            | 5,568            | 5,568   |
|                                 | 24.1.3 รถยก Truck Crane ขนาด 6 ตัน 10 ล้อ พร้อมคนขับและแรงงาน 3 คน  | วัน   | *                     | *                               | 8,995                               | 8,995                          | *   | *                     | *                               | 8,746                                   | 8,746                          | *   | 1                     | *                               | *                                   | 8,497                          | 8,497 | 8,497    | 1.3366           | 12,023           | 11,480           | 11,337           | 11,337  |
| 25                              | งานจัดการแก้ไขปัญหาการอุดตันที่ท่อส่งน้ำ  | ครั้ง | *                     | *                               | 1,638                               | 1,638                          | *   | *                     | *                               | 1,227                                   | 1,227                          | *   | 2                     | *                               | *                                   | 918                            | 918   | 1,836    | 1.3366           | 2,189            | 1,942            | 1,827            | 2,551   |
| 26                              | ค่าขนส่งอุปกรณ์   | ครั้ง | *                     | *                               | 60                                  | 60                             | *   | *                     | *                               | 48                                      | 48                             | *   | 200                   | *                               | *                                   | 42                             | 42    | 8,400    | 1.3366           | 80               | 64               | 36               | 11,200  |
| 27                              | ค่าเช่าเครื่องสูบน้ำเคลื่อนที่ด้วยมอเตอร์ไฟฟ้า (Generator Camera Intelligent Alert (C&A))                   | ครั้ง | *                     | *                               | *                                   | *                              | *   | *                     | *                               | *                                       | *                              | *   | *                     | *                               | *                                   | *                              | *     | *        | *                | *                | *                | *                | *       |
| รวมค่าจ้าง (รวมภาษีมูลค่าเพิ่ม) |   |       |                       |                                 |                                     |                                |     |                       |                                 |   |                                |     |                       |                                 |                                     |                                |       |          |                  |                  |                  | 8,664,409.00     |         |


คณะกรรมการกำหนดราคากลาง

เห็นชอบราคากลาง

  
 (นายกมล วิศาลสวัสดิ์)  
 ผอ.กรร.สสป.  
 ประธานกรรมการ

  
 (นายวิลาส ศรีพรหม)  
 หน.สป.น.กรร.สสป.  
 กรรมการ

  
 (นายณวัฒน์ กลิ่นสุคนธ์)  
 วิศวกร 5 สชท.กรร.สสป.  
 กรรมการและเลขานุการ

  
 (นายอาชวิน อิมเอิบธรรม)  
 ผจ.สสป.