

ตารางแสดงวงเงินงบประมาณที่ได้รับจัดสรรและราคากลางในงานจ้างก่อสร้าง

๑. ชื่อโครงการ งานจ้างก่อสร้างวางท่อประปาและงานที่เกี่ยวข้องด้านลดน้ำสูญเสีย สัญญาเลขที่ ป.๐๔-๐๒(๖๕) ในพื้นที่สำนักงานประปาสาขานนทบุรี
๒. หน่วยงานเจ้าของโครงการ สำนักงานประปาสาขานนทบุรี การประปานครหลวง
๓. วงเงินงบประมาณที่ได้รับจัดสรร ๑๒,๕๓๐,๐๐๐.- บาท (ไม่รวมภาษีมูลค่าเพิ่ม)
๔. ลักษณะงาน(โดยสังเขป) วางท่อประปาขนาด ศก.๑๐๐-๓๐๐ มม. ความยาวรวม ๕,๒๐๓ เมตร
๕. ราคากลางคำนวณ ณ วันที่ ...ณ.ณ. พ.ย. ๒๕๖๔ เป็นเงิน ๑๓,๒๕๙,๘๒๘.- บาท (รวมภาษีมูลค่าเพิ่ม)
๖. บัญชีประมาณการราคากลาง

แบบแสดงรายการปริมาณงานและราคากลางซึ่งได้มาจากการคำนวณตามหลักเกณฑ์ที่คณะกรรมการราคากลางกำหนดตามมาตรา ๔ วรรคสี่ข้อ(๑) แห่งพระราชบัญญัติการจัดซื้อจัดจ้างและการบริหารพัสดุภาครัฐ พ.ศ.๒๕๖๐

๗. รายชื่อคณะกรรมการกำหนดราคากลาง

๗.๑ นางตุลวฤทธิ์ เทียนงาม	หน.สอบ.กรร.สสน.	ประธานกรรมการ
๗.๒ น.ส.กัญญา กรองชนะ	หน.สคร.กรร.สสน.	กรรมการ
๗.๓ นายธนดล เชิดโฉม	วิศวกร ๕ สอบ.กรร.สสน.	กรรมการและเลขานุการ



ราคากลาง สัญญา ป.04-02(65)

งานจ้างก่อสร้างท่อประปาของงานที่เกี่ยวข้องตามค่าสัญญาเลข สัญญาฉบับที่ ป. 04-02(65)

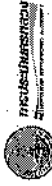
ในพื้นที่สำนักงานประปาภาคเหนือ

ที่	รายการ	หน่วย	โชน C			โชน B			โชน A			ราคาทาง		
			จำนวนที่ ประมาณไว้ต่อหน่วย (บาท)	ค่าต่ออุปกรณ์ ต่อหน่วย (บาท)	จำนวนที่ ประมาณไว้ต่อหน่วย (บาท)	ค่าต่ออุปกรณ์ ต่อหน่วย (บาท)	จำนวนที่ ประมาณไว้ต่อหน่วย (บาท)	ค่าต่ออุปกรณ์ ต่อหน่วย (บาท)	จำนวนที่ ประมาณไว้ต่อหน่วย (บาท)	ค่าต่ออุปกรณ์ ต่อหน่วย (บาท)	Factor F	ราคาทางหน่วย		ราคาทาง
												โชน C	โชน B	
1	1.1 รางท่อ PVC, HDPE และ GI ตามแบบที่กำหนดไว้แบบแปลนหรือแบบมาตรฐาน 1.1.1 รางท่อ PVC (Class 8.9) ตามแบบมาตรฐาน TB- (OR3) หรือตามที่กำหนดในแบบแปลน รางท่อใต้ดิน ความยาวรองรับ (ซม) ความลึกที่รองรับ (ม) ตามตารางที่ 1 มีค่าธรรมเนียมสัมพันธวงศ์วางท่อใต้ดิน 1.1.1.1 รางท่อใน ไร่กลาง (ไร่กลาง) ขนาด ศก. 100 มม. ขนาด ศก. 150 มม. ขนาด ศก. 200 มม. ขนาด ศก. 300 มม. ขนาด ศก. 400 มม. 1.1.2 รางท่อใน ไร่กลาง (ไร่กลาง) ขนาด ศก. 100 มม. ขนาด ศก. 150 มม. ขนาด ศก. 200 มม. ขนาด ศก. 300 มม. ขนาด ศก. 400 มม. 1.1.3 รางท่อใน ไร่กลางเขตชลประทาน (ไร่กลาง) ขนาด ศก. 100 มม. ขนาด ศก. 150 มม. ขนาด ศก. 200 มม. ขนาด ศก. 300 มม. ขนาด ศก. 400 มม. 1.1.4 รางท่อใน ไร่กลางเขตชลประทาน (ไร่กลาง) ขนาด ศก. 100 มม. ขนาด ศก. 150 มม.	เมตร	*	393.00	*	456.00	*	560.00	*	1,3024	512.00	594.00	729.00	*
		เมตร	*	448.00	*	516.00	*	638.00	*	1,3024	583.00	672.00	831.00	*
		เมตร	*	608.00	*	700.00	*	879.00	*	1,3024	792.00	912.00	1,145.00	*
		เมตร	*	758.00	*	876.00	*	1,119.00	*	1,3024	987.00	1,141.00	1,457.00	*
		เมตร	*	920.00	*	1,095.00	*	1,413.00	*	1,3024	1,198.00	1,426.00	1,840.00	*
		เมตร	*	255.00	*	299.00	*	367.00	*	1,3024	332.00	389.00	478.00	*
		เมตร	*	295.00	*	341.00	*	424.00	*	1,3024	384.00	444.00	552.00	*
		เมตร	*	401.00	*	466.00	*	587.00	*	1,3024	522.00	607.00	765.00	*
		เมตร	*	522.00	*	606.00	*	785.00	*	1,3024	680.00	789.00	1,020.00	*
		เมตร	*	811.00	*	959.00	*	1,238.00	*	1,3024	1,056.00	1,249.00	1,612.00	*
		เมตร	*	444.00	*	520.00	*	642.00	*	1,3024	578.00	677.00	836.00	*
		เมตร	*	506.00	*	589.00	*	731.00	*	1,3024	659.00	767.00	952.00	*
		เมตร	*	672.00	*	774.00	*	980.00	*	1,3024	875.00	1,008.00	1,276.00	*
		เมตร	*	848.00	*	965.00	*	1,289.00	*	1,3024	1,104.00	1,257.00	1,679.00	*
		เมตร	*	1,048.00	*	1,221.00	*	1,613.00	*	1,3024	1,365.00	1,590.00	2,101.00	*
เมตร	*	293.00	*	347.00	*	431.00	*	1,3024	382.00	452.00	561.00	*		
เมตร	*	335.00	*	392.00	*	491.00	*	1,3024	436.00	511.00	639.00	*		

๑๖๗

๓๐๖

๘๖



ราคากลาง สัญญา ป.04-02(65)

งานช่างก่อสร้างวางท่อประปาและงานที่เกี่ยวข้องด้านคาน้ำสูญเสียน้ำ สัญญาครั้งที่ ป. 04-02(65)

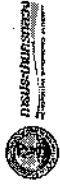
ในพื้นที่สำนักงานประปาสาขาหนามบุรี

ที่	หน่วย	รายการ	โชน C						โชน B						โชน A						ราคาถาวร					
			จำนวนที่		ค่าแรงและวัสดุอื่น		ค่าวัสดุอุปกรณ์		ค่าแรงและวัสดุอื่น		ค่าวัสดุอุปกรณ์		ค่าแรงและวัสดุอื่น		ค่าวัสดุอุปกรณ์		จำนวนที่		ราคาต่อหน่วย		ราคาถาวร		ราคาถาวร			
			ประปา	ประปา	ต่อหน่วย (บาท)	ต่อหน่วย (บาท)	ต่อหน่วย (บาท)	ต่อหน่วย (บาท)	ต่อหน่วย (บาท)	ต่อหน่วย (บาท)	ต่อหน่วย (บาท)	ต่อหน่วย (บาท)	ต่อหน่วย (บาท)	ต่อหน่วย (บาท)	ต่อหน่วย (บาท)	ต่อหน่วย (บาท)	ต่อหน่วย (บาท)	ต่อหน่วย (บาท)	ต่อหน่วย (บาท)	ต่อหน่วย (บาท)	ต่อหน่วย (บาท)	ต่อหน่วย (บาท)	ต่อหน่วย (บาท)	ต่อหน่วย (บาท)	ต่อหน่วย (บาท)	
	เมตร	ขนาด ศก. 200 มม.	*	447.00	*	517.00	*	517.00	*	517.00	*	517.00	*	517.00	*	517.00	*	582.00	673.00	582.00	673.00	861.00	*			
	เมตร	ขนาด ศก. 300 มม.	*	589.00	*	672.00	*	672.00	*	672.00	*	672.00	*	672.00	*	672.00	*	767.00	875.00	767.00	875.00	1,186.00	*			
	เมตร	ขนาด ศก. 400 มม.	*	911.00	*	1,055.00	*	1,055.00	*	1,055.00	*	1,055.00	*	1,055.00	*	1,055.00	*	1,186.00	1,374.00	1,186.00	1,374.00	1,814.00	*			
		1.1.5 วางท่อในโหลทางดินโดยใช้สายเข็มไม้ค้ำยัน (ราคาท่อ)																								
	เมตร	ขนาด ศก. 100 มม.	*	414.00	*	477.00	*	477.00	*	477.00	*	477.00	*	477.00	*	477.00	*	539.00	621.00	539.00	621.00	757.00	*			
	เมตร	ขนาด ศก. 150 มม.	*	469.00	*	537.00	*	537.00	*	537.00	*	537.00	*	537.00	*	537.00	*	611.00	699.00	611.00	699.00	858.00	*			
	เมตร	ขนาด ศก. 200 มม.	*	629.00	*	721.00	*	721.00	*	721.00	*	721.00	*	721.00	*	721.00	*	819.00	939.00	819.00	939.00	1,172.00	*			
	เมตร	ขนาด ศก. 300 มม.	*	779.00	*	897.00	*	897.00	*	897.00	*	897.00	*	897.00	*	897.00	*	1,015.00	1,168.00	1,015.00	1,168.00	1,485.00	*			
	เมตร	ขนาด ศก. 400 มม.	*	941.00	*	1,116.00	*	1,116.00	*	1,116.00	*	1,116.00	*	1,116.00	*	1,116.00	*	1,236.00	1,453.00	1,236.00	1,453.00	1,868.00	*			
		1.1.6 วางท่อในโหลทางดินโดยใช้สายเข็มไม้ค้ำยัน (เอกสาร)																								
	เมตร	ขนาด ศก. 100 มม.	*	276.00	*	320.00	*	320.00	*	320.00	*	320.00	*	320.00	*	320.00	*	359.00	417.00	359.00	417.00	505.00	*			
	เมตร	ขนาด ศก. 150 มม.	*	316.00	*	362.00	*	362.00	*	362.00	*	362.00	*	362.00	*	362.00	*	412.00	471.00	412.00	471.00	580.00	*			
	เมตร	ขนาด ศก. 200 มม.	*	422.00	*	487.00	*	487.00	*	487.00	*	487.00	*	487.00	*	487.00	*	550.00	634.00	550.00	634.00	792.00	*			
	เมตร	ขนาด ศก. 300 มม.	*	543.00	*	627.00	*	627.00	*	627.00	*	627.00	*	627.00	*	627.00	*	707.00	817.00	707.00	817.00	1,047.00	*			
	เมตร	ขนาด ศก. 400 มม.	*	832.00	*	980.00	*	980.00	*	980.00	*	980.00	*	980.00	*	980.00	*	1,084.00	1,276.00	1,084.00	1,276.00	1,640.00	*			
		1.2 ค่าแรงวางท่อ PVC (Class S.5) ตามแบบมาตรฐาน TB-1(R3) หรือตามที่กำหนดในแบบแปลน วางท่อใต้ดินวาง																								
		ความแรงขึง(ข) ความลึกขึงท่อปกติ(ค) ความกว้างที่																								
		2.มาตรฐานรองดินสำหรับรับน้ำหนักจราจร																								
		1.2.1																								
		วางท่อในหลุมคอนกรีตหรือคอนกรีตปูทับด้วยแอสฟัลต์																								
		(ราคาท่อ)																								
	เมตร	ขนาด ศก. 100 มม.	*	511.00	*	589.00	*	589.00	*	589.00	*	589.00	*	589.00	*	589.00	*	666.00	767.00	666.00	767.00	968.00	*			
	เมตร	ขนาด ศก. 150 มม.	*	575.00	*	658.00	*	658.00	*	658.00	*	658.00	*	658.00	*	658.00	*	749.00	857.00	749.00	857.00	1,101.00	*			
	เมตร	ขนาด ศก. 200 มม.	*	774.00	*	891.00	*	891.00	*	891.00	*	891.00	*	891.00	*	891.00	*	1,008.00	1,160.00	1,008.00	1,160.00	1,495.00	*			
	เมตร	ขนาด ศก. 300 มม.	*	944.00	*	1,100.00	*	1,100.00	*	1,100.00	*	1,100.00	*	1,100.00	*	1,100.00	*	1,229.00	1,433.00	1,229.00	1,433.00	1,918.00	*			
	เมตร	ขนาด ศก. 400 มม.	*	1,203.00	*	1,417.00	*	1,417.00	*	1,417.00	*	1,417.00	*	1,417.00	*	1,417.00	*	1,567.00	1,846.00	1,567.00	1,846.00	2,439.00	*			

๑๕/๗

๑๕/๗

๑๕/๗



ราคากลาง สัญญา ป.04-02(65)
 งานก่อสร้างวางท่อประป และงานที่เกี่ยวข้องด้านคดน้ำชุมชน สัญญาลงที่ ป. 04-02(65)
 ในพื้นที่สำนักงานประชาสัมพันธ์

ที่	รายการ	หน่วย	โชน C				โชน B				โชน A				ราคาตลาด			
			จำนวนที่ ประมาณไว้ต่อหน่วย	ค่าต่ออุปกรณ์ ต่อหน่วย (บาท)	ค่าแรงและวัสดุอื่น ต่อหน่วย (บาท)	จำนวนคน ต่อหน่วย (บาท)	ค่าต่ออุปกรณ์ ต่อหน่วย (บาท)	ค่าแรงและวัสดุอื่น ต่อหน่วย (บาท)	จำนวนคน ต่อหน่วย (บาท)	ค่าต่ออุปกรณ์ ต่อหน่วย (บาท)	ค่าแรงและวัสดุอื่น ต่อหน่วย (บาท)	จำนวนที่ ประมาณไว้ต่อหน่วย	ค่าต่ออุปกรณ์ ต่อหน่วย (บาท)	ค่าแรงและวัสดุอื่น ต่อหน่วย (บาท)	จำนวนคน ต่อหน่วย (บาท)	ราคาต่อหน่วย		ราคาตลาด
																โชน C	โชน B	
	(เอกสาร)																	
	ขนาด สก. 100 มม.	เมตร	*	278.00	*	322.00	322.00	322.00	322.00	*	409.00	409.00	409.00	409.00	362.00	419.00	533.00	*
	ขนาด สก. 150 มม.	เมตร	*	319.00	*	365.00	365.00	365.00	365.00	*	477.00	477.00	477.00	477.00	415.00	475.00	621.00	*
	ขนาด สก. 200 มม.	เมตร	*	393.00	*	457.00	457.00	457.00	457.00	*	608.00	608.00	608.00	608.00	512.00	595.00	792.00	*
	ขนาด สก. 300 มม.	เมตร	*	494.00	*	592.00	592.00	592.00	592.00	*	858.00	858.00	858.00	858.00	643.00	771.00	1,117.00	*
	ขนาด สก. 400 มม.	เมตร	*	799.00	*	965.00	965.00	965.00	965.00	*	1,315.00	1,315.00	1,315.00	1,315.00	1,041.00	1,254.00	1,713.00	*
	1.4.3 วางท่อในถนนแอสฟัลต์ (ราชการ)																	
	ขนาด สก. 100 มม.	เมตร	*	277.00	*	340.00	340.00	340.00	340.00	*	429.00	429.00	429.00	429.00	361.00	443.00	559.00	*
	ขนาด สก. 150 มม.	เมตร	*	320.00	*	386.00	386.00	386.00	386.00	*	490.00	490.00	490.00	490.00	417.00	503.00	638.00	*
	ขนาด สก. 200 มม.	เมตร	*	395.00	*	478.00	478.00	478.00	478.00	*	623.00	623.00	623.00	623.00	514.00	633.00	811.00	*
	ขนาด สก. 300 มม.	เมตร	*	514.00	*	612.00	612.00	612.00	612.00	*	858.00	858.00	858.00	858.00	669.00	797.00	1,117.00	*
	ขนาด สก. 400 มม.	เมตร	*	761.00	*	945.00	945.00	945.00	945.00	*	1,281.00	1,281.00	1,281.00	1,281.00	991.00	1,231.00	1,668.00	*
	1.4.4 วางท่อในถนนแอสฟัลต์ (เอกชน)																	
	ขนาด สก. 100 มม.	เมตร	*	274.00	*	337.00	337.00	337.00	337.00	*	426.00	426.00	426.00	426.00	357.00	439.00	555.00	*
	ขนาด สก. 150 มม.	เมตร	*	316.00	*	382.00	382.00	382.00	382.00	*	486.00	486.00	486.00	486.00	412.00	498.00	633.00	*
	ขนาด สก. 200 มม.	เมตร	*	392.00	*	475.00	475.00	475.00	475.00	*	620.00	620.00	620.00	620.00	511.00	619.00	807.00	*
	ขนาด สก. 300 มม.	เมตร	*	510.00	*	608.00	608.00	608.00	608.00	*	854.00	854.00	854.00	854.00	664.00	792.00	1,112.00	*
	ขนาด สก. 400 มม.	เมตร	*	757.00	*	941.00	941.00	941.00	941.00	*	1,277.00	1,277.00	1,277.00	1,277.00	986.00	1,226.00	1,663.00	*
	1.4.5 วางท่อในโหลทราย (ราชการ)																	
	ขนาด สก. 100 มม.	เมตร	*	246.00	*	291.00	291.00	291.00	291.00	*	360.00	360.00	360.00	360.00	320.00	379.00	469.00	*
	ขนาด สก. 150 มม.	เมตร	*	283.00	*	330.00	330.00	330.00	330.00	*	413.00	413.00	413.00	413.00	369.00	430.00	538.00	*
	ขนาด สก. 200 มม.	เมตร	*	352.00	*	414.00	414.00	414.00	414.00	*	531.00	531.00	531.00	531.00	458.00	539.00	692.00	*
	ขนาด สก. 300 มม.	เมตร	*	440.00	*	524.00	524.00	524.00	524.00	*	694.00	694.00	694.00	694.00	573.00	682.00	904.00	*
	ขนาด สก. 400 มม.	เมตร	*	654.00	*	804.00	804.00	804.00	804.00	*	1,064.00	1,064.00	1,064.00	1,064.00	852.00	1,047.00	1,386.00	*
	1.4.6 วางท่อในโหลทราย (เอกชน)																	

๕๕/๖๖

๕๕/๖๖

๕๕/๖๖



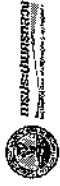
ราคากลาง สัญญา ป.04-02(65)

งานจ้างก่อสร้างทางหลวงระบบและงานที่เกี่ยวข้องด้านเทคนิคน้ำชุมชน สัญญาเลขที่ ป. 04-02(65)

ในพื้นที่สำนักงานประชาสัมพันธ์

ที่	รายการ	หน่วย	ใบขึ้น C					ใบขึ้น B					ใบขึ้น A					ราคาตลาด		
			จำนวนที่ ประมาณไว้	ค่าตอบแทน ต่อหน่วย (บาท)	ค่าแรงและวัสดุ ต่อหน่วย (บาท)	จำนวนคน ต่อหน่วย (คน)	ค่าตอบแทน ต่อหน่วย (บาท)	ค่าตอบแทน ต่อหน่วย (บาท)	ค่าตอบแทน ต่อหน่วย (บาท)	จำนวนที่ ประมาณไว้	ค่าตอบแทน ต่อหน่วย (บาท)	ค่าตอบแทน ต่อหน่วย (บาท)	จำนวนคน ต่อหน่วย (คน)	ค่าตอบแทน ต่อหน่วย (บาท)	ค่าตอบแทน ต่อหน่วย (บาท)	ค่าตอบแทน ต่อหน่วย (บาท)	Factor F	ราคาตลาด		
																		ใบขึ้น C	ใบขึ้น B	ใบขึ้น A
	ขนาด สก. 100 มม.	เมตร	*	246.00	*	246.00	246.00	*	391.00	*	291.00	360.00	350.00	379.00	469.00	1.3024	350.00	379.00	469.00	
	ขนาด สก. 150 มม.	เมตร	*	283.00	*	283.00	283.00	*	330.00	*	330.00	413.00	369.00	430.00	538.00	1.3024	369.00	430.00	538.00	
	ขนาด สก. 200 มม.	เมตร	*	352.00	*	352.00	352.00	*	414.00	*	414.00	531.00	458.00	539.00	692.00	1.3024	458.00	539.00	692.00	
	ขนาด สก. 300 มม.	เมตร	*	440.00	*	440.00	440.00	*	524.00	*	524.00	694.00	573.00	682.00	904.00	1.3024	573.00	682.00	904.00	
	ขนาด สก. 400 มม.	เมตร	*	654.00	*	654.00	654.00	*	804.00	*	804.00	1,064.00	852.00	1,047.00	1,386.00	1.3024	852.00	1,047.00	1,386.00	
	1.4.7 วางท่อในโหลถังแยกท่อ (วางถาวร)																			
	ขนาด สก. 100 มม.	เมตร	*	287.00	*	287.00	287.00	*	344.00	*	344.00	429.00	374.00	448.00	559.00	1.3024	374.00	448.00	559.00	
	ขนาด สก. 150 มม.	เมตร	*	327.00	*	327.00	327.00	*	388.00	*	388.00	487.00	426.00	505.00	634.00	1.3024	426.00	505.00	634.00	
	ขนาด สก. 200 มม.	เมตร	*	400.00	*	400.00	400.00	*	469.00	*	469.00	609.00	521.00	611.00	793.00	1.3024	521.00	611.00	793.00	
	ขนาด สก. 300 มม.	เมตร	*	513.00	*	513.00	513.00	*	592.00	*	592.00	844.00	668.00	771.00	1,099.00	1.3024	668.00	771.00	1,099.00	
	ขนาด สก. 400 มม.	เมตร	*	767.00	*	767.00	767.00	*	912.00	*	912.00	1,245.00	999.00	1,188.00	1,621.00	1.3024	999.00	1,188.00	1,621.00	
	1.4.8 วางท่อในโหลถังแยกท่อ (ยกถาวร)																			
	ขนาด สก. 100 มม.	เมตร	*	283.00	*	283.00	283.00	*	340.00	*	340.00	425.00	369.00	443.00	554.00	1.3024	369.00	443.00	554.00	
	ขนาด สก. 150 มม.	เมตร	*	323.00	*	323.00	323.00	*	384.00	*	384.00	483.00	421.00	509.00	629.00	1.3024	421.00	509.00	629.00	
	ขนาด สก. 200 มม.	เมตร	*	396.00	*	396.00	396.00	*	465.00	*	465.00	605.00	516.00	606.00	788.00	1.3024	516.00	606.00	788.00	
	ขนาด สก. 300 มม.	เมตร	*	508.00	*	508.00	508.00	*	587.00	*	587.00	839.00	662.00	765.00	1,093.00	1.3024	662.00	765.00	1,093.00	
	ขนาด สก. 400 มม.	เมตร	*	762.00	*	762.00	762.00	*	907.00	*	907.00	1,240.00	992.00	1,181.00	1,615.00	1.3024	992.00	1,181.00	1,615.00	
	1.5 งานวางท่อ PVC (Class 13-5) ตามแบบมาตรฐาน TB-1(R3) วางท่อใต้ทางเท้า ความกว้างรองคัน(ข) ตามวิธีหลักข้อปกติ(ข) ตามตารางที่ 5																			
	มาตรฐานรองคันสัมพันธ์ความกว้างท่อใต้ทางเท้ากรณีพื้นที่จำกัด ซึ่งไม่สามารถปรับระดับรองคันมาตรฐานได้																			
	1.5.1 วางท่อใต้ทางเท้ากรณีพื้นที่จำกัด (วางถาวรและยกถาวร)																			
	ขนาด สก. 100 มม.	เมตร	*	153.00	*	153.00	153.00	*	196.00	*	196.00	252.00	199.00	255.00	328.00	1.3024	199.00	255.00	328.00	
	ขนาด สก. 150 มม.	เมตร	*	198.00	*	198.00	198.00	*	247.00	*	247.00	319.00	258.00	322.00	415.00	1.3024	258.00	322.00	415.00	
	ขนาด สก. 200 มม.	เมตร	*	273.00	*	273.00	273.00	*	329.00	*	329.00	444.00	356.00	428.00	578.00	1.3024	356.00	428.00	578.00	

55 ก่อ 85



กรมส่งเสริมการค้าระหว่างประเทศ
กระทรวงพาณิชย์

งานช่างก่อสร้างทางประกอบและงานที่เกี่ยวข้องด้านลมน้ำสูญเสีย สัญญาเลขที่ ป. 04-02(65)

ในพื้นที่สำนักงานประสานงาน

ที่	รายการ	หน่วย	โซน C			โซน B			โซน A			รวม			ราคาต่อตารางเมตร
			จำนวนที่ประมาณไว้ต่อหน่วย (บาท)	ค่าแรงและวัสดุอื่นต่อหน่วย (บาท)	ค่าขนส่งต่อหน่วย (บาท)	จำนวนที่ประมาณไว้ต่อหน่วย (บาท)	ค่าแรงและวัสดุอื่นต่อหน่วย (บาท)	ค่าขนส่งต่อหน่วย (บาท)	จำนวนที่ประมาณไว้ต่อหน่วย (บาท)	ค่าแรงและวัสดุอื่นต่อหน่วย (บาท)	ค่าขนส่งต่อหน่วย (บาท)	รวม			
												โซน C	โซน B	โซน A	
	ขนาด ศก. 300 มม.	เมตร	*	405.00	405.00	*	474.00	474.00	*	708.00	708.00	527.00	617.00	922.00	*
	ขนาด ศก. 400 มม.	เมตร	*	630.00	630.00	*	764.00	764.00	*	1,073.00	1,073.00	821.00	995.00	1,397.00	*
	1.6 ค่างานช่าง HDPE ตามแบบมาตรฐาน TB-1(R3) หรือตามที่กำหนดในแบบแปลน วางท่อใต้ดินทางความยาวจริง(เมตร) ความลึกขุดอย่างน้อย 1.5 เมตรตามพื้นที่ 1 เมตรรอบร่องดินสำหรับวางท่อใต้ดินทาง														
	1.6.1 วางท่อในโหลทาง (ราฟการ)														
	ขนาด ศก. 110 มม.	เมตร	*	658.00	658.00	*	722.00	722.00	*	826.00	826.00	857.00	940.00	1,076.00	*
	ขนาด ศก. 180 มม.	เมตร	*	1,091.00	1,091.00	*	1,160.00	1,160.00	*	1,285.00	1,285.00	1,421.00	1,511.00	1,674.00	*
	ขนาด ศก. 225 มม.	เมตร	*	1,591.00	1,591.00	*	1,685.00	1,685.00	*	1,867.00	1,867.00	2,072.00	2,105.00	2,432.00	*
	ขนาด ศก. 315 มม.	เมตร	*	2,656.00	2,656.00	*	2,776.00	2,776.00	*	3,021.00	3,021.00	3,459.00	3,615.00	3,935.00	*
	ขนาด ศก. 400 มม.	เมตร	*	3,953.00	3,953.00	*	4,128.00	4,128.00	*	4,446.00	4,446.00	5,148.00	5,376.00	5,790.00	*
	1.6.2 วางท่อในโหลทาง (ยกกร)														
	ขนาด ศก. 110 มม.	เมตร	*	531.00	531.00	*	579.00	579.00	*	653.00	653.00	692.00	754.00	850.00	*
	ขนาด ศก. 180 มม.	เมตร	*	946.00	946.00	*	998.00	998.00	*	1,088.00	1,088.00	1,232.00	1,300.00	1,417.00	*
	ขนาด ศก. 225 มม.	เมตร	*	1,395.00	1,395.00	*	1,465.00	1,465.00	*	1,600.00	1,600.00	1,817.00	1,908.00	2,084.00	*
	ขนาด ศก. 315 มม.	เมตร	*	2,435.00	2,435.00	*	2,528.00	2,528.00	*	2,720.00	2,720.00	3,171.00	3,292.00	3,543.00	*
	ขนาด ศก. 400 มม.	เมตร	*	3,863.00	3,863.00	*	4,027.00	4,027.00	*	4,323.00	4,323.00	5,031.00	5,245.00	5,630.00	*
	1.6.3 วางท่อในโหลทางเอคซัล (ราฟการ)														
	ขนาด ศก. 110 มม.	เมตร	*	709.00	709.00	*	786.00	786.00	*	909.00	909.00	953.00	1,024.00	1,184.00	*
	ขนาด ศก. 180 มม.	เมตร	*	1,148.00	1,148.00	*	1,233.00	1,233.00	*	1,379.00	1,379.00	1,495.00	1,606.00	1,796.00	*
	ขนาด ศก. 225 มม.	เมตร	*	1,655.00	1,655.00	*	1,759.00	1,759.00	*	1,968.00	1,968.00	2,155.00	2,291.00	2,563.00	*
	ขนาด ศก. 315 มม.	เมตร	*	2,746.00	2,746.00	*	2,864.00	2,864.00	*	3,190.00	3,190.00	3,576.00	3,730.00	4,155.00	*
	ขนาด ศก. 400 มม.	เมตร	*	4,081.00	4,081.00	*	4,254.00	4,254.00	*	4,646.00	4,646.00	5,315.00	5,540.00	6,051.00	*
	1.6.4 วางท่อในโหลทางเอคซัล (ยกกร)														
	ขนาด ศก. 110 มม.	เมตร	*	571.00	571.00	*	631.00	631.00	*	722.00	722.00	744.00	822.00	940.00	*

6570 7000



กระทรวงศึกษาธิการ

รายงานกลาง สัญญา ป.04-02(65)
งานจ้างก่อสร้างทางหลวงประมาณงานที่เกี่ยวข้องกับงานตัดน้ำขุยขี้ตม สัญญาเลขที่ ป. 04-02(65)

ในพื้นที่สำนักงานประจำสาขานนทบุรี

ที่	รายการ	หน่วย	รูป C				รูป B				รูป A				รูป D				
			จำนวนที่ ประมาณไว้	ค่าต่อ/อุปกรณ์ ต่อหน่วย (บาท)	จำนวนคน ต่อหน่วย (บาท)	จำนวนที่ ประมาณไว้	ค่าต่อ/อุปกรณ์ ต่อหน่วย (บาท)	จำนวนคน ต่อหน่วย (บาท)	จำนวนที่ ประมาณไว้	ค่าต่อ/อุปกรณ์ ต่อหน่วย (บาท)	จำนวนคน ต่อหน่วย (บาท)	จำนวนที่ ประมาณไว้	ค่าต่อ/อุปกรณ์ ต่อหน่วย (บาท)	จำนวนคน ต่อหน่วย (บาท)	Factor F	ราคาต่อหน่วย		ราคาต่อตาราง	
																รูป C	รูป B		รูป A
	ขนาด ศก. 180 มม.	เมตร	*	989.00	989.00	*	1,055.00	1,055.00	1,055.00	*	1,163.00	1,163.00	1,163.00	1.3024	1,288.00	1,374.00	1,515.00	*	
	ขนาด ศก. 225 มม.	เมตร	*	1,444.00	1,444.00	*	1,523.00	1,523.00	1,523.00	*	1,682.00	1,682.00	1,682.00	1.3024	1,881.00	1,984.00	2,191.00	*	
	ขนาด ศก. 315 มม.	เมตร	*	2,509.00	2,509.00	*	2,599.00	2,599.00	2,599.00	*	2,869.00	2,869.00	2,869.00	1.3024	3,268.00	3,385.00	3,737.00	*	
	ขนาด ศก. 400 มม.	เมตร	*	3,977.00	3,977.00	*	4,139.00	4,139.00	4,139.00	*	4,507.00	4,507.00	4,507.00	1.3024	5,180.00	5,391.00	5,870.00	*	
	1.6.5 วางท่อโพลีเอทิลีนโดยใช้สายเข็มไม้กั้น (ราชการ)																		
	ขนาด ศก. 110 มม.	เมตร	*	679.00	679.00	*	743.00	743.00	743.00	*	847.00	847.00	847.00	1.3024	884.00	968.00	1,103.00	*	
	ขนาด ศก. 180 มม.	เมตร	*	1,112.00	1,112.00	*	1,181.00	1,181.00	1,181.00	*	1,306.00	1,306.00	1,306.00	1.3024	1,448.00	1,538.00	1,701.00	*	
	ขนาด ศก. 225 มม.	เมตร	*	1,612.00	1,612.00	*	1,706.00	1,706.00	1,706.00	*	1,888.00	1,888.00	1,888.00	1.3024	2,099.00	2,222.00	2,459.00	*	
	ขนาด ศก. 315 มม.	เมตร	*	2,677.00	2,677.00	*	2,797.00	2,797.00	2,797.00	*	3,042.00	3,042.00	3,042.00	1.3024	3,487.00	3,643.00	3,962.00	*	
	ขนาด ศก. 400 มม.	เมตร	*	3,974.00	3,974.00	*	4,149.00	4,149.00	4,149.00	*	4,467.00	4,467.00	4,467.00	1.3024	5,176.00	5,404.00	5,818.00	*	
	1.6.6 วางท่อโพลีเอทิลีนโดยใช้สายเข็มไม้กั้น (เอกชน)																		
	ขนาด ศก. 110 มม.	เมตร	*	552.00	552.00	*	600.00	600.00	600.00	*	674.00	674.00	674.00	1.3024	719.00	781.00	878.00	*	
	ขนาด ศก. 180 มม.	เมตร	*	967.00	967.00	*	1,019.00	1,019.00	1,019.00	*	1,109.00	1,109.00	1,109.00	1.3024	1,259.00	1,327.00	1,444.00	*	
	ขนาด ศก. 225 มม.	เมตร	*	1,416.00	1,416.00	*	1,486.00	1,486.00	1,486.00	*	1,621.00	1,621.00	1,621.00	1.3024	1,844.00	1,935.00	2,111.00	*	
	ขนาด ศก. 315 มม.	เมตร	*	2,456.00	2,456.00	*	2,549.00	2,549.00	2,549.00	*	2,741.00	2,741.00	2,741.00	1.3024	3,199.00	3,320.00	3,570.00	*	
	ขนาด ศก. 400 มม.	เมตร	*	3,884.00	3,884.00	*	4,048.00	4,048.00	4,048.00	*	4,344.00	4,344.00	4,344.00	1.3024	5,059.00	5,272.00	5,658.00	*	
	1.7 รางวางท่อ HDPE ตามแบบมาตรฐาน TB-1(R3) หรือตามที่กำหนดในแบบแปลน รางท่อได้มีราคา ความยาวจริง(เมตร) ความลึกของท่อ(มิลลิเมตร) ตามตารางที่ 2 มีค่าธรรมเนียมสำหรับค่าวางท่อได้มีราคา 1.7.1 วางท่อในถนนคอนกรีตหรือคอนกรีตปูด้วยเหล็ก (ราชการ)																		
	ขนาด ศก. 110 มม.	เมตร	*	778.00	778.00	*	857.00	857.00	857.00	*	1,012.00	1,012.00	1,012.00	1.3024	1,013.00	1,116.00	1,318.00	*	
	ขนาด ศก. 180 มม.	เมตร	*	1,223.00	1,223.00	*	1,308.00	1,308.00	1,308.00	*	1,500.00	1,500.00	1,500.00	1.3024	1,593.00	1,704.00	1,954.00	*	
	ขนาด ศก. 225 มม.	เมตร	*	1,761.00	1,761.00	*	1,880.00	1,880.00	1,880.00	*	2,141.00	2,141.00	2,141.00	1.3024	2,294.00	2,449.00	2,788.00	*	
	ขนาด ศก. 315 มม.	เมตร	*	2,845.00	2,845.00	*	3,002.00	3,002.00	3,002.00	*	3,384.00	3,384.00	3,384.00	1.3024	3,705.00	3,910.00	4,407.00	*	

63/๗ กิ่ง

กิ่ง

๘๗



ราคากลาง สัญญา ป.04-02(65)

งานทางก่อสร้างวางท่อประปาและงานที่เกี่ยวข้องสำนักงานตลิ่งน้ำสุโขทัย สัญญาเลขที่ ป. 04-02(65)


ในพื้นที่สำนักงานประปาสาขาหนามทรู

ที่	รายการ	หน่วย	โชน C						โชน B			โชน A			ราคาตลาด		
			จำนวนที่ ประมาณไว้ต่อหน่วย (บาท)	ค่าท่ออุปกรณ์ ต่อหน่วย (บาท)	ค่าแรงและวัสดุอื่น ต่อหน่วย (บาท)	จำนวนคน ต่อหน่วย (บาท)	จำนวนที่ ประมาณไว้ต่อหน่วย (บาท)	ค่าท่ออุปกรณ์ ต่อหน่วย (บาท)	ค่าแรงและวัสดุอื่น ต่อหน่วย (บาท)	จำนวนคน ต่อหน่วย (บาท)	Factor F	ราคาต่อหน่วย		ราคาตลาด			
												โชน C	โชน B		โชน A		
1.7.2 วางท่อในถนนคอนกรีตหรือคอนกรีตปูด้วยแอสฟัลต์ (เอกสาร)	ขนาด ศก. 400 มม.	เมตร	*	4,236.00	*	4,450.00	*	4,906.00	4,906.00	1.3024	5,517.00	5,796.00	6,390.00	*			
	ขนาด ศก. 110 มม.	เมตร	*	562.00	*	609.00	*	702.00	702.00	1.3024	732.00	793.00	914.00	*			
	ขนาด ศก. 180 มม.	เมตร	*	980.00	*	1,031.00	*	1,152.00	1,152.00	1.3024	1,276.00	1,343.00	1,500.00	*			
	ขนาด ศก. 225 มม.	เมตร	*	1,432.00	*	1,506.00	*	1,676.00	1,676.00	1.3024	1,865.00	1,961.00	2,183.00	*			
	ขนาด ศก. 315 มม.	เมตร	*	2,481.00	*	2,588.00	*	2,870.00	2,870.00	1.3024	3,231.00	3,371.00	3,738.00	*			
	ขนาด ศก. 400 มม.	เมตร	*	3,991.00	*	4,170.00	*	4,555.00	4,555.00	1.3024	5,198.00	5,431.00	5,832.00	*			
	ขนาด ศก. 110 มม.	เมตร	*	814.00	*	912.00	*	1,069.00	1,069.00	1.3024	1,060.00	1,188.00	1,392.00	*			
1.7.3 วางท่อในถนนแอสฟัลต์ (ราชการ)	ขนาด ศก. 180 มม.	เมตร	*	1,266.00	*	1,371.00	*	1,555.00	1,555.00	1.3024	1,649.00	1,786.00	2,025.00	*			
	ขนาด ศก. 225 มม.	เมตร	*	1,809.00	*	1,947.00	*	2,202.00	2,202.00	1.3024	2,356.00	2,536.00	2,868.00	*			
	ขนาด ศก. 315 มม.	เมตร	*	2,916.00	*	3,072.00	*	3,437.00	3,437.00	1.3024	3,798.00	4,001.00	4,476.00	*			
	ขนาด ศก. 400 มม.	เมตร	*	4,256.00	*	4,489.00	*	4,931.00	4,931.00	1.3024	5,543.00	5,846.00	6,422.00	*			
	ขนาด ศก. 110 มม.	เมตร	*	560.00	*	626.00	*	721.00	721.00	1.3024	729.00	815.00	939.00	*			
	ขนาด ศก. 180 มม.	เมตร	*	980.00	*	1,051.00	*	1,164.00	1,164.00	1.3024	1,276.00	1,369.00	1,516.00	*			
	ขนาด ศก. 225 มม.	เมตร	*	1,436.00	*	1,529.00	*	1,693.00	1,693.00	1.3024	1,870.00	1,991.00	2,205.00	*			
1.7.4 วางท่อในถนนแอสฟัลต์ (เอกชน)	ขนาด ศก. 315 มม.	เมตร	*	2,506.00	*	2,612.00	*	2,877.00	2,877.00	1.3024	3,264.00	3,402.00	3,747.00	*			
	ขนาด ศก. 400 มม.	เมตร	*	3,965.00	*	4,163.00	*	4,534.00	4,534.00	1.3024	5,164.00	5,422.00	5,905.00	*			
	ขนาด ศก. 110 มม.	เมตร	*	560.00	*	626.00	*	721.00	721.00	1.3024	729.00	815.00	939.00	*			
1.8 ทางวางท่อ HDPE ตามแบบมาตรฐาน TB-1(R3) หรือตามวิธีมาตรฐานแบบเปลี่ยน ทางท่อใต้ทางเท้า ความกว้างรองคัน(เข) ความลึกหลังท่อปกติ(เข) ตาม ตารางที่ 3 มาตรา ๖ ของกติกามติวาระที่ ๓๓๖/๒๕๖๑ 1.8.1 วางท่อในทางเท้าคอนกรีตห่อใบไม้/ ทางเท้าแอสฟัลต์ หรือมีลวดคอนกรีต/ ทางเท้าคอนกรีตลวดสลับรูป หรือแบบกระเบื้อง /	ขนาด ศก. 110 มม.	เมตร	*	560.00	*	626.00	*	721.00	721.00	1.3024	729.00	815.00	939.00	*			
	ขนาด ศก. 180 มม.	เมตร	*	980.00	*	1,051.00	*	1,164.00	1,164.00	1.3024	1,276.00	1,369.00	1,516.00	*			
	ขนาด ศก. 225 มม.	เมตร	*	1,436.00	*	1,529.00	*	1,693.00	1,693.00	1.3024	1,870.00	1,991.00	2,205.00	*			
	ขนาด ศก. 315 มม.	เมตร	*	2,506.00	*	2,612.00	*	2,877.00	2,877.00	1.3024	3,264.00	3,402.00	3,747.00	*			
	ขนาด ศก. 400 มม.	เมตร	*	3,965.00	*	4,163.00	*	4,534.00	4,534.00	1.3024	5,164.00	5,422.00	5,905.00	*			

64/๖

นาย

๘/



กรมส่งเสริมสุขภาพ

งานก่อสร้างวางท่อประปานครึ่งวงกลมและงานที่เกี่ยวข้องด้านโลหภัณฑ์สุขุณยสิทธิ์ สัญญาเลขที่ ป. 04-02(65)


ในพื้นที่สำนักงานประปาตายนนทบุรี

ที่	หมวด	หน่วย	โซน C			โซน B			โซน A			ราคาตาม				
			จำนวนที่ ประมาณไว้	ค่าต่อลูกบาศก์เมตร ต่อหน่วย (บาท)	จำนวนคน ต่อหน่วย (บาท)	ค่าต่อลูกบาศก์เมตร ต่อหน่วย (บาท)	จำนวนที่ ประมาณไว้	ค่าต่อลูกบาศก์เมตร ต่อหน่วย (บาท)	จำนวนคน ต่อหน่วย (บาท)	ค่าต่อลูกบาศก์เมตร ต่อหน่วย (บาท)	จำนวนที่ ประมาณไว้	ค่าต่อลูกบาศก์เมตร ต่อหน่วย (บาท)	จำนวนคน ต่อหน่วย (บาท)	ราคาต่อหน่วย		ราคาตาม
														โซน C	โซน B	
		เมตร	*	1,239.00	1,400.00	1,400.00	*	1,400.00	1,400.00	*	1,793.00	1,793.00	1,614.00	1,823.00	2,335.00	*
		เมตร	*	1,602.00	1,825.00	1,825.00	*	1,825.00	1,825.00	*	2,295.00	2,295.00	2,086.00	2,377.00	2,989.00	*
	2.1.2 วางท่อในถนนคอนกรีต หรือถนนลูกรังที่ขนาดท่อตั้งแต่ 150 มม. (ยกเว้น) ใช้ขนาดของลิ้นตามมาตรฐานรองพื้นสำหรับท่อวางท่อได้ จราจร ความกว้างรองพื้น (พ) ความลึกหลังท่อปกติ (H) ตามตารางที่ 2 ในแบบมาตรฐาน TB-1 (RS) แผ่นที่ 1/2	เมตร	*	391.00	437.00	437.00	*	437.00	437.00	*	529.00	529.00	509.00	569.00	689.00	*
		เมตร	*	483.00	532.00	532.00	*	532.00	532.00	*	650.00	650.00	629.00	693.00	847.00	*
		เมตร	*	640.00	712.00	712.00	*	712.00	712.00	*	879.00	879.00	834.00	927.00	1,145.00	*
		เมตร	*	877.00	989.00	989.00	*	989.00	989.00	*	1,281.00	1,281.00	1,142.00	1,288.00	1,668.00	*
		เมตร	*	1,353.00	1,540.00	1,540.00	*	1,540.00	1,540.00	*	1,937.00	1,937.00	1,762.00	2,066.00	2,523.00	*
	2.1.3 วางท่อในถนนแอสฟัลต์ (ยกเว้น) ใช้ขนาดของลิ้นตามมาตรฐานรองพื้นสำหรับท่อวางท่อได้ จราจร ความกว้างรองพื้น (พ) ความลึกหลังท่อปกติ (H) ตามตารางที่ 2 ในแบบมาตรฐาน TB-1 (RS) แผ่นที่ 1/2	เมตร	*	643.00	740.00	740.00	*	740.00	740.00	*	896.00	896.00	837.00	964.00	1,167.00	*
		เมตร	*	762.00	865.00	865.00	*	865.00	865.00	*	1,044.00	1,044.00	992.00	1,137.00	1,360.00	*
		เมตร	*	1,012.00	1,148.00	1,148.00	*	1,148.00	1,148.00	*	1,399.00	1,399.00	1,318.00	1,495.00	1,822.00	*
		เมตร	*	1,310.00	1,471.00	1,471.00	*	1,471.00	1,471.00	*	1,844.00	1,844.00	1,706.00	1,916.00	2,402.00	*
		เมตร	*	1,617.00	1,860.00	1,860.00	*	1,860.00	1,860.00	*	2,314.00	2,314.00	2,106.00	2,422.00	3,014.00	*
	2.1.4 วางท่อในถนนแอสฟัลต์ (ยกเว้น) ใช้ขนาดของลิ้นตามมาตรฐานรองพื้นสำหรับท่อวางท่อได้ จราจร ความกว้างรองพื้น (พ) ความลึกหลังท่อปกติ (H) ตามตารางที่ 2 ในแบบมาตรฐาน TB-1 (RS) แผ่นที่ 1/2	เมตร	*	389.00	454.00	454.00	*	454.00	454.00	*	548.00	548.00	507.00	591.00	714.00	*
		เมตร	*	483.00	552.00	552.00	*	552.00	552.00	*	663.00	663.00	629.00	719.00	863.00	*
		เมตร	*	644.00	735.00	735.00	*	735.00	735.00	*	896.00	896.00	839.00	957.00	1,167.00	*
		เมตร	*	901.00	1,012.00	1,012.00	*	1,012.00	1,012.00	*	1,283.00	1,283.00	1,173.00	1,318.00	1,671.00	*

02/02

กฤษ

ณ



ราคากลาง สัญญา ป.04-02(65)

งานจ้างก่อสร้างวางท่อประปาและงานที่เกี่ยวข้องด้านคาน้ำดื่มดิบ สัญญาเลขที่ ป. 04-02(65)


ในพื้นที่สำนักงานประปาสาขาหนองบุรี

ที่	รายการ	หน่วย	โหนด C			โหนด B			โหนด A			Factor F	ราคาต่อหน่วย			ราคาถาวร
			โหนด C			โหนด B			โหนด A				โหนด C	โหนด B	โหนด A	
			จำนวนที่ประมาณไว้ต่อหน่วย (บาท)	ค่าแรงและวัสดุอื่นต่อหน่วย (บาท)	ค่าขนส่ง (บาท)	จำนวนที่ประมาณไว้ต่อหน่วย (บาท)	ค่าแรงและวัสดุอื่นต่อหน่วย (บาท)	ค่าขนส่ง (บาท)	จำนวนที่ประมาณไว้ต่อหน่วย (บาท)	ค่าแรงและวัสดุอื่นต่อหน่วย (บาท)	ค่าขนส่ง (บาท)					
	ขนาด ทศ. 400 มม.	เมตร	*	1,323.00	1,323.00	*	1,530.00	1,530.00	*	1,911.00	1,911.00	1,911.00	1,993.00	2,489.00	*	
2.1.5	วางท่อโหนดหนองบุรี หรือท่อโหนดบ้านดอนศรี หรือท่อโหนดบ้านดอนศรี (ราชการและเอกชน) ใช้ขนาดท่อตันขนาดท่อได้สี่หรือห้าและ หกถึงทศเมตร ที่จัดซื้อ ซึ่งไม่สามารถยืมหรือคืนมาต่อรัฐได้ ความยาวร่องดิน (วง) ความลึกที่ฝังท่อปัส (H) ตามตารางที่ 4 ในแบบมาตรฐาน TB-1 (RS) แผนที่ 1/2	เมตร	*	364.00	364.00	*	408.00	408.00	*	495.00	495.00	495.00	531.00	645.00	*	
	ขนาด ทศ. 150 มม.	เมตร	*	454.00	454.00	*	500.00	500.00	*	612.00	612.00	612.00	651.00	797.00	*	
	ขนาด ทศ. 200 มม.	เมตร	*	574.00	574.00	*	638.00	638.00	*	789.00	789.00	789.00	831.00	1,028.00	*	
	ขนาด ทศ. 300 มม.	เมตร	*	770.00	770.00	*	868.00	868.00	*	1,134.00	1,134.00	1,134.00	1,193.00	1,477.00	*	
	ขนาด ทศ. 400 มม.	เมตร	*	1,168.00	1,168.00	*	1,332.00	1,332.00	*	1,684.00	1,684.00	1,684.00	1,821.00	2,193.00	*	
2.1.6	วางท่อโหนดหนองบุรี (ราชการและเอกชน) ใช้ขนาดท่อตันขนาดท่อได้สี่หรือห้าและ หกถึงทศเมตร ที่จัดซื้อ ซึ่งไม่สามารถยืมหรือคืนมาต่อรัฐได้ ความยาวร่องดิน (วง) ความลึกที่ฝังท่อปัส (H) ตามตารางที่ 4 ในแบบมาตรฐาน TB-1 (RS) แผนที่ 1/2	เมตร	*	369.00	369.00	*	432.00	432.00	*	521.00	521.00	521.00	563.00	679.00	*	
	ขนาด ทศ. 150 มม.	เมตร	*	460.00	460.00	*	526.00	526.00	*	630.00	630.00	630.00	685.00	821.00	*	
	ขนาด ทศ. 200 มม.	เมตร	*	582.00	582.00	*	665.00	665.00	*	810.00	810.00	810.00	866.00	1,055.00	*	
	ขนาด ทศ. 300 มม.	เมตร	*	795.00	795.00	*	893.00	893.00	*	1,139.00	1,139.00	1,139.00	1,213.00	1,483.00	*	
	ขนาด ทศ. 400 มม.	เมตร	*	1,138.00	1,138.00	*	1,322.00	1,322.00	*	1,658.00	1,658.00	1,658.00	1,722.00	2,159.00	*	
2.1.7	วางท่อโหนดหนองบุรี (ราชการและเอกชน) ใช้ขนาดท่อตันขนาดท่อได้สี่หรือห้าและ หกถึงทศเมตร ที่จัดซื้อ ซึ่งไม่สามารถยืมหรือคืนมาต่อรัฐได้ ความยาวร่องดิน (วง) ความลึกที่ฝังท่อปัส (H) ตามตารางที่ 4 ในแบบมาตรฐาน TB-1 (RS) แผนที่ 1/2	เมตร	*	341.00	341.00	*	386.00	386.00	*	455.00	455.00	455.00	503.00	593.00	*	
	ขนาด ทศ. 150 มม.	เมตร	*	427.00	427.00	*	474.00	474.00	*	557.00	557.00	557.00	617.00	725.00	*	
	ขนาด ทศ. 200 มม.	เมตร	*	542.00	542.00	*	604.00	604.00	*	721.00	721.00	721.00	787.00	959.00	*	

03/10/2565

สว

สว



รายงานกลาง สัญญา ป.04-02(65)

งานจ้างก่อสร้างวางประปาและงานที่เกี่ยวข้องด้านลดน้ำขุ่นเฉลี่ย สัญญาเลขที่ ป. 04-02(65)

ในพื้นที่สำนักงานประปาสาขาหนามบุรี

ที่	รายการ	หน่วย	โซน C			โซน B			โซน A			Factor F	ราคาบาท			
			โซน C			โซน B			โซน A				ราคาต่อหน่วย			
			จำนวนที่ประมาณไว้ต่อหน่วย (บาท)	ค่าแรงและวัสดุอื่นต่อหน่วย (บาท)	ค่างานตามสัญญาต่อหน่วย (บาท)	จำนวนที่ประมาณไว้ต่อหน่วย (บาท)	ค่าแรงและวัสดุอื่นต่อหน่วย (บาท)	ค่างานตามสัญญาต่อหน่วย (บาท)	จำนวนที่ประมาณไว้ต่อหน่วย (บาท)	ค่าแรงและวัสดุอื่นต่อหน่วย (บาท)	ค่างานตามสัญญาต่อหน่วย (บาท)		โซน C	โซน B	โซน A	ราคาต่อหน่วย
	ขนาด ศก. 300 มม.	เมตร	*	725.00	725.00	*	809.00	809.00	*	979.00	979.00	1.3024	944.00	1,054.00	1,275.00	
	ขนาด ศก. 400 มม.	เมตร	*	1,035.00	1,035.00	*	1,185.00	1,185.00	*	1,445.00	1,445.00	1.3024	1,348.00	1,543.00	1,882.00	
	2.1.8 วางท่อในใต้ทางแอสฟัลท์ (ราชการและเอกชน) ไลน์บดรองดินชั่วคราวเพื่อผิวจราจรและ ใต้ทางแอสฟัลท์ ซึ่งไม่สามารถบดรองดินมาตรฐานได้ ความกว้างรองดิน(ซม) ความลึกบดรอง(กม)ตามตารางที่ 4 ในแบบมาตรฐาน TB-1(R3) แบบที่ 1/2															
	ขนาด ศก. 100 มม.	เมตร	*	378.00	378.00	*	435.00	435.00	*	520.00	520.00	1.3024	492.00	567.00	677.00	
	ขนาด ศก. 150 มม.	เมตร	*	467.00	467.00	*	528.00	528.00	*	627.00	627.00	1.3024	608.00	688.00	817.00	
	ขนาด ศก. 200 มม.	เมตร	*	586.00	586.00	*	655.00	655.00	*	795.00	795.00	1.3024	763.00	853.00	1,035.00	
	ขนาด ศก. 300 มม.	เมตร	*	793.00	793.00	*	872.00	872.00	*	1,124.00	1,124.00	1.3024	1,033.00	1,136.00	1,464.00	
	ขนาด ศก. 400 มม.	เมตร	*	1,143.00	1,143.00	*	1,288.00	1,288.00	*	1,631.00	1,631.00	1.3024	1,489.00	1,677.00	2,111.00	
	2.2 งานวางท่อ ST ตามแบบมาตรฐาน TB-1(R3) วางท่อใต้ทางเท้า ความกว้างรองดิน(ซม) ความลึกบดรอง(กม)ตาม ตารางที่ 5 ในแบบมาตรฐาน TB-1(R3) ความลึกบดรอง(กม)ตามตารางที่ 4 ในแบบมาตรฐาน TB-1(R3) แบบที่ 1/2 ซึ่งไม่สามารถบดรองดินมาตรฐานได้ วางท่อใต้ทางเท้าที่พื้นที่จำกัด															
	ขนาด ศก. 100 มม.	เมตร	*	248.00	248.00	*	291.00	291.00	*	347.00	347.00	1.3024	323.00	379.00	452.00	
	ขนาด ศก. 150 มม.	เมตร	*	342.00	342.00	*	391.00	391.00	*	463.00	463.00	1.3024	445.00	509.00	603.00	
	ขนาด ศก. 200 มม.	เมตร	*	463.00	463.00	*	519.00	519.00	*	634.00	634.00	1.3024	603.00	676.00	826.00	
	ขนาด ศก. 300 มม.	เมตร	*	690.00	690.00	*	759.00	759.00	*	993.00	993.00	1.3024	899.00	989.00	1,293.00	
	ขนาด ศก. 400 มม.	เมตร	*	1,011.00	1,011.00	*	1,145.00	1,145.00	*	1,454.00	1,454.00	1.3024	1,317.00	1,491.00	1,894.00	
3	3.1 งบรวมค่าท่อออก															
	3.1.1	เมตร	*	126.00	126.00	*	148.00	148.00	*	201.00	201.00	1.3024	164.00	193.00	262.00	
	3.1.2 วางในถนนแอสฟัลท์ (ไม่รวมค่าท่อและขอมตัว)															
	3.1.2.1 วางในถนนแอสฟัลท์ (ไม่รวมค่าท่อและขอมตัว)	เมตร	*	94.00	94.00	*	117.00	117.00	*	161.00	161.00	1.3024	122.00	152.00	210.00	

65.73 1000



กรมส่งเสริมการค้าระหว่างประเทศ
กระทรวงพาณิชย์

งานต่างก่อสร้างทางประกอบและงานที่เกี่ยวข้องด้านผลิตภัณฑ์ยาง (65)
ในพื้นที่สำนักงานประสานงานหนุ่ย

ที่	ชนิด	รายการ	โซน C						โซน B						โซน A						ราคาถาวร			
			จำนวนที่		ค่าแรงและวัสดุอื่น		จำนวนคน		ค่าของอุปกรณ์		จำนวนที่		ค่าของอุปกรณ์		จำนวนคน		ค่าของอุปกรณ์		Factor F		ราคาต่อหน่วย		ราคาถาวร	
			ปริมาณวัสดุ (บาท)	ค่าของวัสดุ (บาท)	ค่าของวัสดุ (บาท)	ค่าของวัสดุ (บาท)	ค่าของวัสดุ (บาท)	ค่าของวัสดุ (บาท)	ค่าของวัสดุ (บาท)	ค่าของวัสดุ (บาท)	ค่าของวัสดุ (บาท)	ค่าของวัสดุ (บาท)	ค่าของวัสดุ (บาท)	ค่าของวัสดุ (บาท)	ค่าของวัสดุ (บาท)	ค่าของวัสดุ (บาท)	ค่าของวัสดุ (บาท)	ค่าของวัสดุ (บาท)	ค่าของวัสดุ (บาท)	ค่าของวัสดุ (บาท)	ค่าของวัสดุ (บาท)	โซน C		โซน B
	เมตร	ขนาด 300 มม.	*	1,252.00	*	1,330.00	*	1,330.00	1,330.00	*	1,462.00	*	1,462.00	1,462.00	1,3024	1,631.00	1,732.00	1,904.00	*					
	เมตร	ขนาด 400 มม.	*	1,316.00	*	1,421.00	*	1,421.00	1,421.00	*	1,620.00	*	1,620.00	1,620.00	1,3024	1,714.00	1,851.00	2,110.00	*					
	เมตร	ขนาด 300 มม.	*	1,358.00	*	1,440.00	*	1,440.00	1,440.00	*	1,582.00	*	1,582.00	1,582.00	1,3024	1,769.00	1,875.00	2,060.00	*					
	เมตร	ขนาด 400 มม.	*	1,422.00	*	1,532.00	*	1,532.00	1,532.00	*	1,740.00	*	1,740.00	1,740.00	1,3024	1,852.00	1,995.00	2,266.00	*					
	เมตร	ขนาด 300 มม.	*	729.00	*	776.00	*	776.00	776.00	*	857.00	*	857.00	857.00	1,3024	949.00	1,011.00	1,116.00	*					
	เมตร	ขนาด 400 มม.	*	816.00	*	865.00	*	865.00	865.00	*	952.00	*	952.00	952.00	1,3024	1,063.00	1,127.00	1,240.00	*					
	เมตร	ขนาด 300 มม.	*	903.00	*	954.00	*	954.00	954.00	*	1,047.00	*	1,047.00	1,047.00	1,3024	1,176.00	1,242.00	1,364.00	*					
	เมตร	ขนาด 400 มม.	*	990.00	*	1,043.00	*	1,043.00	1,043.00	*	1,142.00	*	1,142.00	1,142.00	1,3024	1,289.00	1,358.00	1,487.00	*					
	เมตร	ขนาด 300 มม.	*	623.00	*	664.00	*	664.00	664.00	*	731.00	*	731.00	731.00	1,3024	811.00	865.00	952.00	*					
	เมตร	ขนาด 400 มม.	*	638.00	*	681.00	*	681.00	681.00	*	751.00	*	751.00	751.00	1,3024	831.00	887.00	981.00	*					
	เมตร	ขนาด 300 มม.	*	699.00	*	742.00	*	742.00	742.00	*	814.00	*	814.00	814.00	1,3024	910.00	966.00	1,060.00	*					
	เมตร	ขนาด 400 มม.	*	714.00	*	759.00	*	759.00	759.00	*	836.00	*	836.00	836.00	1,3024	930.00	989.00	1,089.00	*					
	เมตร	ขนาด 300 มม.	*	775.00	*	819.00	*	819.00	819.00	*	898.00	*	898.00	898.00	1,3024	1,009.00	1,067.00	1,170.00	*					
	เมตร	ขนาด 400 มม.	*	790.00	*	837.00	*	837.00	837.00	*	919.00	*	919.00	919.00	1,3024	1,029.00	1,090.00	1,197.00	*					
	เมตร	ขนาด 300 มม.	*	850.00	*	897.00	*	897.00	897.00	*	981.00	*	981.00	981.00	1,3024	1,107.00	1,168.00	1,278.00	*					
	เมตร	ขนาด 400 มม.	*	865.00	*	914.00	*	914.00	914.00	*	1,001.00	*	1,001.00	1,001.00	1,3024	1,127.00	1,190.00	1,305.00	*					

02/20 ปี 65



ราคากลาง สัญญา ป.04-02(65)
งานจ้างก่อสร้างทางประกอบและงานที่เกี่ยวข้องทางสัญชัย สัญญาเลขที่ ป. 04-02(65)
ในพื้นที่สำนักงานประปาบางนาแก้ว

ที่	รายการ	หน่วย	โชน C				โชน B				โชน A				ราคาต่อหน่วย			ราคาต่อวง
			จำนวนที่ ประมาณไว้ต่อหน่วย (บาท)	ค่าต่ออุปกรณ์ ต่อหน่วย (บาท)	ค่าแรงและวัสดุอื่น ต่อหน่วย (บาท)	ค่างานคนงาน ต่อหน่วย (บาท)	จำนวนที่ ประมาณไว้ต่อหน่วย (บาท)	ค่าต่ออุปกรณ์ ต่อหน่วย (บาท)	ค่าแรงและวัสดุอื่น ต่อหน่วย (บาท)	ค่างานคนงาน ต่อหน่วย (บาท)	จำนวนที่ ประมาณไว้ต่อหน่วย (บาท)	ค่าต่ออุปกรณ์ ต่อหน่วย (บาท)	ค่าแรงและวัสดุอื่น ต่อหน่วย (บาท)	ค่างานคนงาน ต่อหน่วย (บาท)	Factor F	ราคาต่อหน่วย		
																โชน C	โชน B	
7.3 โครงสร้างคอนกรีตรับน้ำหนักของถนนแบบมาตรฐาน CP-3 สองช่องทาง	ขนาด ศก. 400 มม.	จุด	*	*	26,847.00	26,847.00	*	26,847.00	26,847.00	*	26,847.00	26,847.00	1.3024	34,966.00	34,966.00	34,966.00	*	
	ขนาด ศก. 150 มม.	จุด	*	*	40,520.00	40,520.00	*	40,520.00	40,520.00	*	40,520.00	40,520.00	1.3024	52,773.00	52,773.00	52,773.00	*	
	ขนาด ศก. 200 มม.	จุด	*	*	40,520.00	40,520.00	*	40,520.00	40,520.00	*	40,520.00	40,520.00	1.3024	52,773.00	52,773.00	52,773.00	*	
	ขนาด ศก. 300 มม.	จุด	*	*	40,520.00	40,520.00	*	40,520.00	40,520.00	*	40,520.00	40,520.00	1.3024	52,773.00	52,773.00	52,773.00	*	
	ขนาด ศก. 400 มม.	จุด	*	*	40,520.00	40,520.00	*	40,520.00	40,520.00	*	40,520.00	40,520.00	1.3024	52,773.00	52,773.00	52,773.00	*	
7.4 โครงสร้างคอนกรีตรับน้ำหนักแบบ T-frame	ขนาด ศก. 150 มม.	จุด	*	*	19,909.00	19,909.00	*	19,909.00	19,909.00	*	19,909.00	19,909.00	1.3024	25,929.00	25,929.00	25,929.00	*	
	ขนาด ศก. 200 มม.	จุด	*	*	23,590.00	23,590.00	*	23,590.00	23,590.00	*	23,590.00	23,590.00	1.3024	30,724.00	30,724.00	30,724.00	*	
	ขนาด ศก. 300 มม.	จุด	*	*	43,352.00	43,352.00	*	43,352.00	43,352.00	*	43,352.00	43,352.00	1.3024	56,462.00	56,462.00	56,462.00	*	
	ขนาด ศก. 400 มม.	จุด	*	*	46,515.00	46,515.00	*	46,515.00	46,515.00	*	46,515.00	46,515.00	1.3024	60,581.00	60,581.00	60,581.00	*	
8 ก่อสร้างที่ถนนกรีตรับน้ำหนัก 8.1 กรณีวางท่อใต้ดิน 8.1.1 รับค้ำประตุน้ำ 8.1.2 รับค้ำทางและท่อระบายน้ำ	ขนาด ศก. 100 - 300 มม.	จุด	30.00	*	584.00	584.00	*	655.00	655.00	*	747.00	747.00	1.3024	761.00	853.00	973.00	22,830.00	
	ขนาด ศก. 400 มม.	จุด	*	*	750.00	750.00	*	836.00	836.00	*	951.00	951.00	1.3024	977.00	1,089.00	1,239.00	*	
	ขนาด ศก. 100 มม.	จุด	59.00	*	609.00	609.00	*	681.00	681.00	*	775.00	775.00	1.3024	793.00	887.00	1,007.00	46,787.00	
	ขนาด ศก. 150 มม.	จุด	8.00	*	816.00	816.00	*	888.00	888.00	*	980.00	980.00	1.3024	1,063.00	1,157.00	1,276.00	8,504.00	
	ขนาด ศก. 200 มม.	จุด	*	*	1,830.00	1,830.00	*	1,922.00	1,922.00	*	2,042.00	2,042.00	1.3024	2,383.00	2,503.00	2,600.00	*	
	ขนาด ศก. 300 มม.	จุด	*	*	2,799.00	2,799.00	*	2,891.00	2,891.00	*	3,011.00	3,011.00	1.3024	3,645.00	3,765.00	3,822.00	*	
	ขนาด ศก. 400 มม.	จุด	*	*	7,842.00	7,842.00	*	7,964.00	7,964.00	*	8,127.00	8,127.00	1.3024	10,213.00	10,372.00	10,585.00	*	
	ขนาด ศก. 100 มม.	จุด	8.00	*	816.00	816.00	*	888.00	888.00	*	980.00	980.00	1.3024	1,063.00	1,157.00	1,276.00	8,504.00	
	ขนาด ศก. 150 มม.	จุด	*	*	1,830.00	1,830.00	*	1,922.00	1,922.00	*	2,042.00	2,042.00	1.3024	2,383.00	2,503.00	2,600.00	*	
	ขนาด ศก. 200 มม.	จุด	*	*	2,799.00	2,799.00	*	2,891.00	2,891.00	*	3,011.00	3,011.00	1.3024	3,645.00	3,765.00	3,822.00	*	
	ขนาด ศก. 300 มม.	จุด	*	*	7,842.00	7,842.00	*	7,964.00	7,964.00	*	8,127.00	8,127.00	1.3024	10,213.00	10,372.00	10,585.00	*	

63 ๗๖ ๗๕๐



กระทรวงศึกษาธิการ
กระทรวงศึกษาธิการ

รายงานต่อสภามหาวิทยาลัยราชภัฏวไลยอลงกรณ์ ปี 04-02(65)

ในพื้นที่สำนักงานอธิการบดี

ที่	รายการ	หน่วย	โซน C			โซน B			โซน A			ราคาตลาด				
			จำนวนที่ ประมาณไว้	ค่าแรงและวัสดุอื่น ต่อหน่วย (บาท)	ค่าแรงคนงาน ต่อหน่วย (บาท)	จำนวนที่ ประมาณไว้	ค่าแรงและวัสดุอื่น ต่อหน่วย (บาท)	ค่าแรงคนงาน ต่อหน่วย (บาท)	จำนวนที่ ประมาณไว้	ค่าแรงและวัสดุอื่น ต่อหน่วย (บาท)	ค่าแรงคนงาน ต่อหน่วย (บาท)	ราคาตลาด		ราคาตลาด		
												โซน C	โซน B		โซน A	
	ขนาด ศก. 100 มม.	จุด	14.00	*	1,565.00	1,565.00	*	1,716.00	1,716.00	*	1,927.00	1,927.00	2,038.00	2,235.00	2,510.00	28,532.00
	ขนาด ศก. 150 มม.	จุด	6.00	*	1,565.00	1,565.00	*	1,716.00	1,716.00	*	1,927.00	1,927.00	2,038.00	2,235.00	2,510.00	12,228.00
	ขนาด ศก. 200 มม.	จุด	*	*	1,774.00	1,774.00	*	1,968.00	1,968.00	*	2,260.00	2,260.00	2,310.00	2,563.00	2,945.00	*
	ขนาด ศก. 300 มม.	จุด	*	*	2,550.00	2,550.00	*	2,952.00	2,952.00	*	3,757.00	3,757.00	3,321.00	3,845.00	4,893.00	*
	ขนาด ศก. 400 มม. (โครงสร้างชนิด RC/GID)	จุด	*	*	5,151.00	5,151.00	*	5,601.00	5,601.00	*	6,159.00	6,159.00	6,709.00	7,295.00	8,021.00	*
	ขนาด ศก. 400 มม. (โครงสร้างชนิด HINGE)	จุด	*	*	10,035.00	10,035.00	*	10,593.00	10,593.00	*	11,295.00	11,295.00	13,070.00	13,796.00	14,711.00	*
	8.1.4 รั้วทึบ โฉนดในแนวราบ (Horizontal Band) ตามแบบมาตรฐานเลขที่ TH (R)															
	90 องศา x ศก. 100 มม.	จุด	35.00	*	545.00	545.00	*	631.00	631.00	*	746.00	746.00	710.00	822.00	972.00	24,850.00
	90 องศา x ศก. 150 มม.	จุด	17.00	*	1,481.00	1,481.00	*	1,587.00	1,587.00	*	1,730.00	1,730.00	1,929.00	2,067.00	2,253.00	32,793.00
	90 องศา x ศก. 200 มม.	จุด	*	*	1,772.00	1,772.00	*	1,879.00	1,879.00	*	2,022.00	2,022.00	2,308.00	2,447.00	2,633.00	*
	90 องศา x ศก. 300 มม.	จุด	*	*	3,973.00	3,973.00	*	4,119.00	4,119.00	*	4,318.00	4,318.00	5,174.00	5,365.00	5,624.00	*
	90 องศา x ศก. 400 มม.	จุด	*	*	10,216.00	10,216.00	*	10,503.00	10,503.00	*	10,893.00	10,893.00	13,305.00	13,679.00	14,187.00	*
	45 องศา x ศก. 100 มม.	จุด	8.00	*	513.00	513.00	*	600.00	600.00	*	715.00	715.00	668.00	781.00	931.00	5,344.00
	45 องศา x ศก. 150 มม.	จุด	*	*	619.00	619.00	*	705.00	705.00	*	820.00	820.00	806.00	918.00	1,068.00	*
	45 องศา x ศก. 200 มม.	จุด	*	*	1,772.00	1,772.00	*	1,879.00	1,879.00	*	2,022.00	2,022.00	2,308.00	2,447.00	2,633.00	*
	45 องศา x ศก. 300 มม.	จุด	*	*	2,923.00	2,923.00	*	3,049.00	3,049.00	*	3,220.00	3,220.00	3,807.00	3,971.00	4,194.00	*
	45 องศา x ศก. 400 มม.	จุด	*	*	6,439.00	6,439.00	*	6,654.00	6,654.00	*	6,948.00	6,948.00	8,386.00	8,666.00	9,040.00	*
	22.5 องศา x ศก. 100 มม.	จุด	*	*	504.00	504.00	*	591.00	591.00	*	706.00	706.00	656.00	770.00	919.00	*
	22.5 องศา x ศก. 150 มม.	จุด	*	*	549.00	549.00	*	635.00	635.00	*	750.00	750.00	715.00	827.00	977.00	*
	22.5 องศา x ศก. 200 มม.	จุด	*	*	749.00	749.00	*	836.00	836.00	*	951.00	951.00	975.00	1,089.00	1,239.00	*
	22.5 องศา x ศก. 300 มม.	จุด	*	*	1,871.00	1,871.00	*	1,977.00	1,977.00	*	2,120.00	2,120.00	2,437.00	2,575.00	2,761.00	*
	22.5 องศา x ศก. 400 มม.	จุด	*	*	4,642.00	4,642.00	*	4,821.00	4,821.00	*	5,067.00	5,067.00	6,046.00	6,279.00	6,595.00	*
	8.2 กรณีวางท่อในคูน้ำ															
	8.2.1 รั้วใต้ประตูดิน															

65/2

65/2

50



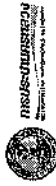
ราคากลาง สัญญา ป.04-02(65)
งานจ้างก่อสร้างของประปและงานที่เกี่ยวข้องตามสัญญาเลขที่ ป. 04-02(65)
ในพื้นที่สำนักงานประปาภาคเหนือ

ที่	รายการ	หน่วย	โชน C				โชน B				โชน A				ราคากลาง		
			จำนวนที่ ประมาณไว้	ค่าต่อปริมาตร ต่อหน่วย (บาท)	ปริมาณ ต่อหน่วย (บาท)	จำนวนที่ ประมาณไว้	ค่าต่อปริมาตร ต่อหน่วย (บาท)	ปริมาณ ต่อหน่วย (บาท)	จำนวนที่ ประมาณไว้	ค่าต่อปริมาตร ต่อหน่วย (บาท)	ปริมาณ ต่อหน่วย (บาท)	Factor F			ราคากลาง		
												โชน C	โชน B	โชน A			
	22.5 องศา x ศก. 400 มม.	จุด	*	13,316.00	13,316.00	*	13,760.00	13,760.00	*	14,413.00	14,413.00	1,3024	17,343.00	17,921.00	18,774.00	*	
8.2.4 รั้วทอโคงในแนวราบ (Horizontal Band)																	
	90 องศา x ศก. 100 มม.	จุด	*	1,929.00	1,929.00	*	2,011.00	2,011.00	*	2,116.00	2,116.00	1,3024	2,512.00	2,619.00	2,756.00	*	
	90 องศา x ศก. 150 มม.	จุด	*	2,419.00	2,419.00	*	2,522.00	2,522.00	*	2,656.00	2,656.00	1,3024	3,151.00	3,285.00	3,459.00	*	
	90 องศา x ศก. 200 มม.	จุด	*	4,000.00	4,000.00	*	4,143.00	4,143.00	*	4,333.00	4,333.00	1,3024	5,210.00	5,396.00	5,643.00	*	
	90 องศา x ศก. 300 มม.	จุด	*	8,556.00	8,556.00	*	8,951.00	8,951.00	*	9,341.00	9,341.00	1,3024	11,143.00	11,658.00	12,166.00	*	
	45 องศา x ศก. 100 มม.	จุด	*	1,929.00	1,929.00	*	2,011.00	2,011.00	*	2,116.00	2,116.00	1,3024	2,512.00	2,619.00	2,756.00	*	
	45 องศา x ศก. 150 มม.	จุด	*	2,419.00	2,419.00	*	2,522.00	2,522.00	*	2,656.00	2,656.00	1,3024	3,151.00	3,285.00	3,459.00	*	
	45 องศา x ศก. 200 มม.	จุด	*	2,480.00	2,480.00	*	2,583.00	2,583.00	*	2,717.00	2,717.00	1,3024	3,230.00	3,364.00	3,539.00	*	
	45 องศา x ศก. 300 มม.	จุด	*	6,015.00	6,015.00	*	6,338.00	6,338.00	*	6,668.00	6,668.00	1,3024	7,834.00	8,255.00	8,684.00	*	
	45 องศา x ศก. 400 มม.	จุด	*	13,051.00	13,051.00	*	13,495.00	13,495.00	*	14,150.00	14,150.00	1,3024	16,998.00	17,576.00	18,425.00	*	
	22.5 องศา x ศก. 100 มม.	จุด	*	1,929.00	1,929.00	*	2,011.00	2,011.00	*	2,116.00	2,116.00	1,3024	2,512.00	2,619.00	2,756.00	*	
	22.5 องศา x ศก. 150 มม.	จุด	*	2,419.00	2,419.00	*	2,522.00	2,522.00	*	2,656.00	2,656.00	1,3024	3,151.00	3,285.00	3,459.00	*	
	22.5 องศา x ศก. 200 มม.	จุด	*	2,480.00	2,480.00	*	2,583.00	2,583.00	*	2,717.00	2,717.00	1,3024	3,230.00	3,364.00	3,539.00	*	
	22.5 องศา x ศก. 300 มม.	จุด	*	3,919.00	3,919.00	*	4,170.00	4,170.00	*	4,440.00	4,440.00	1,3024	5,104.00	5,431.00	5,783.00	*	
	22.5 องศา x ศก. 400 มม.	จุด	*	6,353.00	6,353.00	*	6,671.00	6,671.00	*	7,158.00	7,158.00	1,3024	8,274.00	8,688.00	9,323.00	*	
8.2.5 รั้วทอโคงในแนวตั้ง (Vertical Band)																	
	ขนาด ศก. 100 มม.	จุด	*	3,738.00	3,738.00	*	3,840.00	3,840.00	*	3,973.00	3,973.00	1,3024	4,868.00	5,001.00	5,174.00	*	
	ขนาด ศก. 150 มม.	จุด	*	4,269.00	4,269.00	*	4,386.00	4,386.00	*	4,540.00	4,540.00	1,3024	5,560.00	5,712.00	5,913.00	*	
	ขนาด ศก. 200 มม.	จุด	*	4,269.00	4,269.00	*	4,386.00	4,386.00	*	4,540.00	4,540.00	1,3024	5,560.00	5,712.00	5,913.00	*	
	ขนาด ศก. 300 มม.	จุด	*	8,150.00	8,150.00	*	8,524.00	8,524.00	*	8,879.00	8,879.00	1,3024	10,615.00	11,102.00	11,564.00	*	
	ขนาด ศก. 400 มม.	จุด	*	13,192.00	13,192.00	*	13,551.00	13,551.00	*	14,037.00	14,037.00	1,3024	17,181.00	17,649.00	18,282.00	*	
8.2.6 รั้วตาข่าย (Tee)																	
	ขนาด ศก. 100 x 100 มม.	จุด	*	2,672.00	2,672.00	*	2,901.00	2,901.00	*	3,220.00	3,220.00	1,3024	3,480.00	3,778.00	4,194.00	*	
	ขนาด ศก. 150 x 100 มม.	จุด	*	3,061.00	3,061.00	*	3,300.00	3,300.00	*	3,633.00	3,633.00	1,3024	3,987.00	4,298.00	4,732.00	*	

๒๕/๖

๒๕/๖

๒๕/๖



กรมส่งเสริมการค้าระหว่างประเทศ
กระทรวงพาณิชย์

รายงานต่อสภามหาวิทยาลัยเกษตรศาสตร์ มหาวิทยาลัยเทคโนโลยีพระจอมเกล้าธนบุรี
ปีงบประมาณ พ.ศ. ๒๕๖๒ (๒๕๖๑)

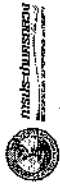
ในพื้นที่สำนักงานประสานงานหนุรี

ที่	รายการ	หน่วย	โซน C				โซน B				โซน A				ราคาทาง			
			จำนวนที่ ประมาณ (ไร่)	ค่าตอบแทน (บาท)	ค่าแรงและวัสดุอื่น ต่อหน่วย (บาท)	จำนวนที่ ประมาณ (ไร่)	ค่าตอบแทน (บาท)	ค่าแรงและวัสดุอื่น ต่อหน่วย (บาท)	จำนวนที่ ประมาณ (ไร่)	ค่าตอบแทน (บาท)	ค่าแรงและวัสดุอื่น ต่อหน่วย (บาท)	จำนวนที่ ประมาณ (ไร่)	ค่าตอบแทน (บาท)	ค่าแรงและวัสดุอื่น ต่อหน่วย (บาท)	Factor F	ราคาทาง		ราคาทาง
																โซน C	โซน B	
12.2	ทำค้ำหลังคาน้ำ																	
	ขนาด ศก. 100 มม.	จุด	*	5,979.00	*	6,299.00	*	6,640.00	*	6,971.00	*	7,312.00	1.3024	7,787.00	8,204.00	8,648.00	*	
	ขนาด ศก. 150 มม.	จุด	*	6,651.00	*	6,971.00	*	7,312.00	*	7,643.00	*	7,984.00	1.3024	8,365.00	8,792.00	9,219.00	*	
13	ทำรั้วลวดหนามล้อมพื้นที่ขุดและตั้งคัน กปน.																	
	ขนาด ศก. 100 - 150 มม.	จุด	*	3,396.00	*	3,562.00	*	3,728.00	*	3,894.00	*	4,060.00	1.3024	4,226.00	4,392.00	4,558.00	*	
14	ทำรั้วลวดหนามล้อมพื้นที่ขุดและตั้งคัน กปน.																	
	ขนาด ศก. 100 - 150 มม.	จุด	10.00	3,167.00	*	3,333.00	*	3,499.00	*	3,665.00	*	3,831.00	1.3024	4,125.00	4,341.00	4,557.00	*	41,250.00
	ขนาด ศก. 200 - 300 มม.	จุด	*	3,720.00	*	3,969.00	*	4,218.00	*	4,467.00	*	4,716.00	1.3024	4,845.00	5,169.00	5,494.00	*	
	ขนาด ศก. 400 มม.	จุด	*	4,174.00	*	4,506.00	*	4,838.00	*	5,170.00	*	5,502.00	1.3024	5,436.00	5,869.00	6,301.00	*	
14.2	กรณีประเมินค่าเดิมแยกจากที่ขุดแล้ว																	
	ขนาด ศก. 100 - 150 มม.	จุด	11.00	2,889.00	*	3,055.00	*	3,221.00	*	3,387.00	*	3,553.00	1.3024	3,763.00	3,979.00	4,195.00	*	41,393.00
	ขนาด ศก. 200 - 300 มม.	จุด	*	3,437.00	*	3,686.00	*	3,935.00	*	4,184.00	*	4,433.00	1.3024	4,476.00	4,801.00	5,125.00	*	
	ขนาด ศก. 400 มม.	จุด	*	3,874.00	*	4,206.00	*	4,538.00	*	4,870.00	*	5,202.00	1.3024	5,045.00	5,478.00	5,910.00	*	
15	ค่าอุปโภคบริโภคเป็นเงินที่ขุดแล้ว																	
	ขนาด ศก. 1/2 - 1 นิ้ว	จุด	*	466.00	*	499.00	*	532.00	*	565.00	*	598.00	1.3024	607.00	650.00	693.00	*	
	ขนาด ศก. 1 1/2 นิ้ว	จุด	*	601.00	*	642.00	*	684.00	*	725.00	*	766.00	1.3024	783.00	836.00	891.00	*	
	ขนาด ศก. 2 นิ้ว	จุด	1.00	755.00	*	810.00	*	865.00	*	920.00	*	975.00	1.3024	985.00	1,055.00	1,127.00	*	983.00
	ขนาด ศก. 2 1/2 นิ้ว	จุด	*	888.00	*	954.00	*	1,021.00	*	1,087.00	*	1,154.00	1.3024	1,157.00	1,242.00	1,330.00	*	
	ขนาด ศก. 3 นิ้ว	จุด	*	1,307.00	*	1,390.00	*	1,473.00	*	1,556.00	*	1,639.00	1.3024	1,702.00	1,810.00	1,918.00	*	
	ขนาด ศก. 100 มม.	จุด	13.00	1,664.00	*	1,807.00	*	1,949.00	*	2,092.00	*	2,235.00	1.3024	2,167.00	2,353.00	2,538.00	*	28,171.00
	ขนาด ศก. 150 มม.	จุด	4.00	1,967.00	*	2,133.00	*	2,299.00	*	2,465.00	*	2,631.00	1.3024	2,562.00	2,775.00	2,994.00	*	10,248.00
	ขนาด ศก. 200 มม.	จุด	*	2,952.00	*	3,201.00	*	3,450.00	*	3,699.00	*	3,948.00	1.3024	3,845.00	4,169.00	4,493.00	*	
	ขนาด ศก. 250 มม.	จุด	*	2,994.00	*	3,243.00	*	3,492.00	*	3,741.00	*	3,990.00	1.3024	3,899.00	4,224.00	4,548.00	*	

65/๒๒

๓๕๖

๕๖




รายงานกลาง สัญญา ป.04-02(65)

งานจ้างก่อสร้างวางท่อประปาและงานที่เกี่ยวข้องของงานสนับสนุนสัญญาเลขที่ ป. 04-02(65)

ในพื้นที่สำนักงานประปาเขตกรุงเทพมหานคร

ที่	รายละเอียด	หน่วย	โอน C						โอน A				ราคาตลาด		
			จำนวนที่ ประมาณไว้ต่อหน่วย (บาท)	ภาพต่ออุปกรณ์ ต่อหน่วย (บาท)	ค่าแรงและวัสดุอื่น ต่อหน่วย (บาท)	จำนวนที่ ประมาณไว้ต่อหน่วย (บาท)	ภาพต่ออุปกรณ์ ต่อหน่วย (บาท)	ค่าแรงและวัสดุอื่น ต่อหน่วย (บาท)	จำนวนที่ ประมาณไว้ต่อหน่วย (บาท)	ภาพต่อหน่วย (บาท)	ค่าแรงและวัสดุอื่น ต่อหน่วย (บาท)	ราคาต่อหน่วย			
												โอน C	โอน B	โอน A	โอน C
		ตร.ม.	*	*	*	*	*	*	*	*	*	2,106.00	2,217.00	2,314.00	*
	คอนกรีตหนา 0.25 ม. (320 ksc./7 วัน)											1,849.00	1,961.00	2,058.00	*
	คอนกรีตหนา 0.25 ม. (320 ksc./28 วัน)														
	16.3 ถนนหรือโหลทางแอสฟัลต์														
	ความหนา 0.10 ม.	ตร.ม.	*	*	*	*	*	*	*	*	*	965.00	1,016.00	1,065.00	*
	16.4 ทางเท้า														
	แอสฟัลต์หนา 0.04 ม.	ตร.ม.	*	*	*	*	*	*	*	*	*	406.00	431.00	455.00	*
	กสล. หนา 0.06 ม.	ตร.ม.	*	*	*	*	*	*	*	*	*	362.00	392.00	423.00	*
	กสล. หนา 0.1 ม.	ตร.ม.	*	*	*	*	*	*	*	*	*	570.00	611.00	650.00	*
	อินสตรัคชั่นบรรเทา	ตร.ม.	*	*	*	*	*	*	*	*	*	522.00	557.00	597.00	*
	อินสตรัคชั่นแบบที่	ตร.ม.	*	*	*	*	*	*	*	*	*	522.00	557.00	597.00	*
	กระเบื้อง	ตร.ม.	*	*	*	*	*	*	*	*	*	621.00	656.00	695.00	*
	16.5 ถนนหรือโหลทาง กสล. มม Full Depth Repair														
	คอนกรีตหนา 0.20 ม. (7 วัน)	ตร.ม.	*	*	*	*	*	*	*	*	*	1,722.00	1,797.00	1,860.00	*
	16.6 ถนนหรือโหลทาง กสล. เสริมเหล็กและเกรง (ตลอดจนถึงคอนกรีตรูปทรงกระบอก) (ต้องจัดงโยธาของกรีดไม่เล็ก)														
	คอนกรีตหนา 0.15 ม. (210 ksc./8 วัน)	ตร.ม.	*	*	*	*	*	*	*	*	*	0.00	0.00	0.00	*
	คอนกรีตหนา 0.15 ม. (210 ksc./24 วัน)	ตร.ม.	*	*	*	*	*	*	*	*	*	1,368.00	1,443.00	1,490.00	*
	คอนกรีตหนา 0.15 ม. (210 ksc./7 วัน)	ตร.ม.	*	*	*	*	*	*	*	*	*	1,011.00	1,011.00	1,317.00	2,675,754.0
	คอนกรีตหนา 0.15 ม. (210 ksc./28 วัน)	ตร.ม.	*	*	*	*	*	*	*	*	*	887.00	887.00	1,155.00	*
	คอนกรีตหนา 0.20 ม. (210 ksc./7 วัน)	ตร.ม.	4.00	*	*	*	*	*	*	*	*	1,221.00	1,221.00	1,375.00	*
	คอนกรีตหนา 0.20 ม. (210 ksc./28 วัน)	ตร.ม.	*	*	*	*	*	*	*	*	*	1,056.00	1,056.00	1,375.00	*
	คอนกรีตหนา 0.20 ม. (280 ksc./8 วัน)	ตร.ม.	*	*	*	*	*	*	*	*	*	1,510.00	1,510.00	1,967.00	*
	คอนกรีตหนา 0.20 ม. (280 ksc./24 วัน)	ตร.ม.	*	*	*	*	*	*	*	*	*	1,651.00	1,734.00	1,784.00	*
	คอนกรีตหนา 0.20 ม. (280 ksc./7 วัน)	ตร.ม.	1.00	*	*	*	*	*	*	*	*	1,407.00	1,482.00	1,945.00	1,407.00
	คอนกรีตหนา 0.20 ม. (280 ksc./28 วัน)	ตร.ม.	*	*	*	*	*	*	*	*	*	1,185.00	1,258.00	1,321.00	*

๑๖/๑๒ ๖๕๖๖



รายงานสิ่งแวดล้อม ปี 04-02(65)

งานช่างก่อสร้างของประปานครหลวงและงานที่เกี่ยวของด้านสิ่งแวดล้อม สัตตยาภรณ์ ป. 04-02(65)

ในพื้นที่สำนักงานประปานครหลวง

ร.ย	รายการ	หมวด	รูปน C						รูปน A						รูปน F					
			จำนวนที่		ค่าแรงและวัสดุอื่น		ค่าขนส่ง		จำนวนที่		ค่าแรงและวัสดุอื่น		ค่าขนส่ง		Factor F		ราคาต่อหน่วย			
			ปริมาณ (บาท)	ค่าขนส่ง (บาท)	ค่าขนส่ง (บาท)	ค่าขนส่ง (บาท)	ปริมาณ (บาท)	ค่าขนส่ง (บาท)	ค่าขนส่ง (บาท)	ค่าขนส่ง (บาท)	ปริมาณ (บาท)	ค่าขนส่ง (บาท)	ค่าขนส่ง (บาท)	ค่าขนส่ง (บาท)	ปริมาณ (บาท)	ค่าขนส่ง (บาท)	ค่าขนส่ง (บาท)	รูปน B	รูปน A	ราคาต่อหน่วย
คร.ม.	คอนกรีตหนา 0.20 ม. (320 ksc./ 8 ซม.)	1,487.00	1,487.00	1,543.00	1,543.00	1,589.00	1,589.00	1,589.00	1,589.00	1,589.00	1,589.00	1,589.00	1,589.00	1,589.00	1,589.00	1,589.00	1,937.00	2,010.00	2,070.00	*
คร.ม.	คอนกรีตหนา 0.20 ม. (320 ksc./ 24 ซม.)	1,341.00	1,341.00	1,397.00	1,397.00	1,443.00	1,443.00	1,443.00	1,443.00	1,443.00	1,443.00	1,443.00	1,443.00	1,443.00	1,443.00	1,443.00	1,747.00	1,819.00	1,879.00	*
คร.ม.	คอนกรีตหนา 0.20 ม. (320 ksc./ 7 ซม.)	1,146.00	1,146.00	1,204.00	1,204.00	1,252.00	1,252.00	1,252.00	1,252.00	1,252.00	1,252.00	1,252.00	1,252.00	1,252.00	1,252.00	1,252.00	1,493.00	1,568.00	1,631.00	*
คร.ม.	คอนกรีตหนา 0.20 ม. (320 ksc./ 28 ซม.)	966.00	966.00	1,024.00	1,024.00	1,072.00	1,072.00	1,072.00	1,072.00	1,072.00	1,072.00	1,072.00	1,072.00	1,072.00	1,072.00	1,072.00	1,258.00	1,334.00	1,396.00	*
คร.ม.	คอนกรีตหนา 0.25 ม. (280 ksc./ 8 ซม.)	1,694.00	1,694.00	1,756.00	1,756.00	1,807.00	1,807.00	1,807.00	1,807.00	1,807.00	1,807.00	1,807.00	1,807.00	1,807.00	1,807.00	1,807.00	2,206.00	2,287.00	2,353.00	*
คร.ม.	คอนกรีตหนา 0.25 ม. (280 ksc./ 24 ซม.)	1,519.00	1,519.00	1,581.00	1,581.00	1,632.00	1,632.00	1,632.00	1,632.00	1,632.00	1,632.00	1,632.00	1,632.00	1,632.00	1,632.00	1,632.00	1,978.00	2,059.00	2,126.00	*
คร.ม.	คอนกรีตหนา 0.25 ม. (280 ksc./ 7 ซม.)	1,285.00	1,285.00	1,350.00	1,350.00	1,403.00	1,403.00	1,403.00	1,403.00	1,403.00	1,403.00	1,403.00	1,403.00	1,403.00	1,403.00	1,403.00	1,674.00	1,758.00	1,827.00	*
คร.ม.	คอนกรีตหนา 0.25 ม. (280 ksc./ 28 ซม.)	1,070.00	1,070.00	1,134.00	1,134.00	1,188.00	1,188.00	1,188.00	1,188.00	1,188.00	1,188.00	1,188.00	1,188.00	1,188.00	1,188.00	1,188.00	1,394.00	1,477.00	1,547.00	*
คร.ม.	คอนกรีตหนา 0.25 ม. (320 ksc./ 8 ซม.)	1,785.00	1,785.00	1,847.00	1,847.00	1,898.00	1,898.00	1,898.00	1,898.00	1,898.00	1,898.00	1,898.00	1,898.00	1,898.00	1,898.00	1,898.00	2,325.00	2,406.00	2,472.00	*
คร.ม.	คอนกรีตหนา 0.25 ม. (320 ksc./ 24 ซม.)	1,603.00	1,603.00	1,665.00	1,665.00	1,716.00	1,716.00	1,716.00	1,716.00	1,716.00	1,716.00	1,716.00	1,716.00	1,716.00	1,716.00	1,716.00	2,088.00	2,168.00	2,235.00	*
คร.ม.	คอนกรีตหนา 0.25 ม. (320 ksc./ 7 ซม.)	1,359.00	1,359.00	1,423.00	1,423.00	1,477.00	1,477.00	1,477.00	1,477.00	1,477.00	1,477.00	1,477.00	1,477.00	1,477.00	1,477.00	1,477.00	1,770.00	1,853.00	1,924.00	*
คร.ม.	คอนกรีตหนา 0.25 ม. (320 ksc./ 28 ซม.)	1,134.00	1,134.00	1,198.00	1,198.00	1,252.00	1,252.00	1,252.00	1,252.00	1,252.00	1,252.00	1,252.00	1,252.00	1,252.00	1,252.00	1,252.00	1,477.00	1,560.00	1,631.00	*
คร.ม.	16.7 งานหรือ ไร่เท่ากัน สล. ปูนปลั๊กซีเมนต์ (ค่าของปูนซีเมนต์คอนกรีตรูปทรงกระบอก) (ใช้จริงตรงโครงการก่อสร้าง)	0.00	0.00	0.00	0.00	0.00	0.00	0.00	0.00	0.00	0.00	0.00	0.00	0.00	0.00	0.00	0.00	0.00	0.00	*
คร.ม.	คอนกรีตหนา 0.15 ม. (210 ksc./ 8 ซม.)	1,426.00	1,426.00	1,499.00	1,499.00	1,562.00	1,562.00	1,562.00	1,562.00	1,562.00	1,562.00	1,562.00	1,562.00	1,562.00	1,562.00	1,562.00	1,857.00	1,952.00	2,034.00	*
คร.ม.	คอนกรีตหนา 0.15 ม. (210 ksc./ 24 ซม.)	1,293.00	1,293.00	1,367.00	1,367.00	1,429.00	1,429.00	1,429.00	1,429.00	1,429.00	1,429.00	1,429.00	1,429.00	1,429.00	1,429.00	1,429.00	1,684.00	1,780.00	1,861.00	917,780.0
คร.ม.	คอนกรีตหนา 0.15 ม. (210 ksc./ 7 ซม.)	1,169.00	1,169.00	1,242.00	1,242.00	1,305.00	1,305.00	1,305.00	1,305.00	1,305.00	1,305.00	1,305.00	1,305.00	1,305.00	1,305.00	1,305.00	1,523.00	1,618.00	1,700.00	*
คร.ม.	คอนกรีตหนา 0.20 ม. (210 ksc./ 28 ซม.)	1,491.00	1,491.00	1,570.00	1,570.00	1,639.00	1,639.00	1,639.00	1,639.00	1,639.00	1,639.00	1,639.00	1,639.00	1,639.00	1,639.00	1,639.00	1,942.00	2,045.00	2,135.00	3,884.00
คร.ม.	คอนกรีตหนา 0.20 ม. (210 ksc./ 8 ซม.)	1,326.00	1,326.00	1,405.00	1,405.00	1,474.00	1,474.00	1,474.00	1,474.00	1,474.00	1,474.00	1,474.00	1,474.00	1,474.00	1,474.00	1,474.00	1,727.00	1,836.00	1,920.00	*
คร.ม.	คอนกรีตหนา 0.20 ม. (280 ksc./ 8 ซม.)	1,784.00	1,784.00	1,861.00	1,861.00	1,928.00	1,928.00	1,928.00	1,928.00	1,928.00	1,928.00	1,928.00	1,928.00	1,928.00	1,928.00	1,928.00	2,323.00	2,424.00	2,511.00	*
คร.ม.	คอนกรีตหนา 0.20 ม. (280 ksc./ 24 ซม.)	1,644.00	1,644.00	1,721.00	1,721.00	1,788.00	1,788.00	1,788.00	1,788.00	1,788.00	1,788.00	1,788.00	1,788.00	1,788.00	1,788.00	1,788.00	2,141.00	2,241.00	2,329.00	*
คร.ม.	คอนกรีตหนา 0.20 ม. (280 ksc./ 7 ซม.)	1,456.00	1,456.00	1,535.00	1,535.00	1,604.00	1,604.00	1,604.00	1,604.00	1,604.00	1,604.00	1,604.00	1,604.00	1,604.00	1,604.00	1,604.00	1,896.00	1,999.00	2,089.00	*
คร.ม.	คอนกรีตหนา 0.20 ม. (280 ksc./ 28 ซม.)	1,284.00	1,284.00	1,363.00	1,363.00	1,432.00	1,432.00	1,432.00	1,432.00	1,432.00	1,432.00	1,432.00	1,432.00	1,432.00	1,432.00	1,432.00	1,672.00	1,775.00	1,865.00	*
คร.ม.	คอนกรีตหนา 0.20 ม. (320 ksc./ 8 ซม.)	1,863.00	1,863.00	1,940.00	1,940.00	2,007.00	2,007.00	2,007.00	2,007.00	2,007.00	2,007.00	2,007.00	2,007.00	2,007.00	2,007.00	2,007.00	2,456.00	2,527.00	2,614.00	*

65/20

70/20

SV



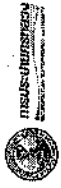
กรมส่งเสริมการค้าระหว่างประเทศ

งานส่งเสริมการค้าระหว่างประเทศและงานที่เกี่ยวข้องด้านผลิตภัณฑ์ สัตว์เลี้ยงที่ ป. 04-02(65)

ในพื้นที่สำนักงานปราบปรามยาเสพติด

ที่	รายการ	หน่วย	รูป C				รูป B				รูป A				Factor F				ราคาต่อหน่วย	ราคาต่อหน่วย		
			จำนวนที่ ประมาณไว้ต่อหน่วย (บาท)	ค่าของอุปกรณ์ ต่อหน่วย (บาท)	จำนวนที่ ประมาณไว้ต่อหน่วย (บาท)	ค่าแรงและวัสดุอื่น ต่อหน่วย (บาท)	จำนวนที่ ประมาณไว้ต่อหน่วย (บาท)	ค่าของอุปกรณ์ ต่อหน่วย (บาท)	จำนวนที่ ประมาณไว้ต่อหน่วย (บาท)	ค่าแรงและวัสดุอื่น ต่อหน่วย (บาท)	จำนวนที่ ประมาณไว้ต่อหน่วย (บาท)	ค่าของอุปกรณ์ ต่อหน่วย (บาท)	จำนวนที่ ประมาณไว้ต่อหน่วย (บาท)	ค่าแรงและวัสดุอื่น ต่อหน่วย (บาท)	จำนวนที่ ประมาณไว้ต่อหน่วย (บาท)	ค่าของอุปกรณ์ ต่อหน่วย (บาท)	จำนวนที่ ประมาณไว้ต่อหน่วย (บาท)	ค่าแรงและวัสดุอื่น ต่อหน่วย (บาท)			ราคาต่อหน่วย	
																					รูป C	รูป B
	คอนกรีตหนา 0.20 ม. (320 ksc/ 24 ชม.)	ตร.ม.	*	1,717.00	*	1,794.00	*	1,861.00	*	1,794.00	*	1,861.00	*	1,794.00	*	1,861.00	1,3024	2,336.00	2,337.00	2,424.00	*	
	คอนกรีตหนา 0.20 ม. (320 ksc/ 7 วัน)	ตร.ม.	*	1,522.00	*	1,601.00	*	1,670.00	*	1,601.00	*	1,670.00	*	1,601.00	*	1,670.00	1,3024	1,982.00	2,085.00	2,175.00	*	
	คอนกรีตหนา 0.20 ม. (320 ksc/ 28 วัน)	ตร.ม.	*	1,342.00	*	1,421.00	*	1,490.00	*	1,421.00	*	1,490.00	*	1,421.00	*	1,490.00	1,3024	1,748.00	1,851.00	1,941.00	*	
	คอนกรีตหนา 0.25 ม. (280 ksc/ 8 ชม.)	ตร.ม.	*	2,070.00	*	2,153.00	*	2,225.00	*	2,153.00	*	2,225.00	*	2,153.00	*	2,225.00	1,3024	2,696.00	2,804.00	2,898.00	*	
	คอนกรีตหนา 0.25 ม. (280 ksc/ 24 ชม.)	ตร.ม.	*	1,895.00	*	1,978.00	*	2,050.00	*	1,978.00	*	2,050.00	*	1,978.00	*	2,050.00	1,3024	2,468.00	2,576.00	2,670.00	*	
	คอนกรีตหนา 0.25 ม. (280 ksc/ 7 วัน)	ตร.ม.	*	1,661.00	*	1,747.00	*	1,821.00	*	1,747.00	*	1,821.00	*	1,747.00	*	1,821.00	1,3024	2,163.00	2,275.00	2,372.00	*	
	คอนกรีตหนา 0.25 ม. (280 ksc/ 28 วัน)	ตร.ม.	*	1,446.00	*	1,531.00	*	1,606.00	*	1,531.00	*	1,606.00	*	1,531.00	*	1,606.00	1,3024	1,883.00	1,994.00	2,092.00	*	
	คอนกรีตหนา 0.25 ม. (320 ksc/ 8 ชม.)	ตร.ม.	*	2,161.00	*	2,244.00	*	2,316.00	*	2,244.00	*	2,316.00	*	2,244.00	*	2,316.00	1,3024	2,814.00	2,923.00	3,016.00	*	
	คอนกรีตหนา 0.25 ม. (320 ksc/ 24 ชม.)	ตร.ม.	*	1,979.00	*	2,062.00	*	2,134.00	*	2,062.00	*	2,134.00	*	2,062.00	*	2,134.00	1,3024	2,577.00	2,686.00	2,779.00	*	
	คอนกรีตหนา 0.25 ม. (320 ksc/ 7 วัน)	ตร.ม.	*	1,735.00	*	1,820.00	*	1,895.00	*	1,820.00	*	1,895.00	*	1,820.00	*	1,895.00	1,3024	2,260.00	2,370.00	2,468.00	*	
	คอนกรีตหนา 0.25 ม. (320 ksc/ 28 วัน)	ตร.ม.	*	1,510.00	*	1,595.00	*	1,670.00	*	1,595.00	*	1,670.00	*	1,595.00	*	1,670.00	1,3024	1,967.00	2,077.00	2,175.00	*	
17	ค่าอนุมัติตรวจหรือหากินที่ตรวจ (ไม่รวมค่าซ่อม)																					
	คอนกรีตหนา 0.05 ม.	ตร.ม.	2,581.0	82.00	*	96.00	*	111.00	*	96.00	*	111.00	*	96.00	*	111.00	1,3024	107.00	125.00	145.00	276,167.0	
	คอนกรีตหนา 0.03 ม.	ตร.ม.	*	73.00	*	85.00	*	99.00	*	85.00	*	99.00	*	85.00	*	99.00	1,3024	95.00	111.00	129.00	*	
	เอสทีคี่หนา 0.05 ม.	ตร.ม.	1,435.0	51.00	*	62.00	*	72.00	*	62.00	*	72.00	*	62.00	*	72.00	1,3024	66.00	81.00	94.00	94,710.00	
	เอสทีคี่หนา 0.04 ม.	ตร.ม.	*	41.00	*	49.00	*	56.00	*	49.00	*	56.00	*	49.00	*	56.00	1,3024	53.00	64.00	73.00	*	
	เอสทีคี่หนา 0.03 ม.	ตร.ม.	*	30.00	*	36.00	*	42.00	*	36.00	*	42.00	*	36.00	*	42.00	1,3024	39.00	47.00	55.00	*	
	เอสทีคี่หนา 0.05 ม.	ตร.ม.	*	51.00	*	62.00	*	72.00	*	62.00	*	72.00	*	62.00	*	72.00	1,3024	66.00	81.00	94.00	*	
	หินลูกรังหนา 0.04 ม.	ตร.ม.	*	17.00	*	21.00	*	25.00	*	21.00	*	25.00	*	21.00	*	25.00	1,3024	22.00	27.00	33.00	*	
17.2	ค่าอนุมัติตรวจหรือหากินที่ตรวจ (ไม่รวมค่าซ่อม)																					
	คอนกรีตหนา 0.05 ม.	ตร.ม.	2,581.0	169.00	*	176.00	*	184.00	*	176.00	*	184.00	*	176.00	*	184.00	1,3024	220.00	229.00	240.00	567,820.0	
	คอนกรีตหนา 0.03 ม.	ตร.ม.	*	108.00	*	114.00	*	120.00	*	114.00	*	120.00	*	114.00	*	120.00	1,3024	141.00	148.00	156.00	*	
	เอสทีคี่หนา 0.05 ม.	ตร.ม.	1,435.0	328.00	*	339.00	*	350.00	*	339.00	*	350.00	*	339.00	*	350.00	1,3024	427.00	442.00	456.00	612,745.0	
	เอสทีคี่หนา 0.04 ม.	ตร.ม.	*	271.00	*	282.00	*	293.00	*	282.00	*	293.00	*	282.00	*	293.00	1,3024	353.00	367.00	382.00	*	

65/20 65/20 65/20



กรมส่งเสริมการค้าระหว่างประเทศ
กระทรวงพาณิชย์

งานจ้างก่อสร้างวางท่อประปาและงานที่เกี่ยวข้องด้านน้ำดื่มสะอาด สัญญาเลขที่ ป. 04-02(65)

หน้า 31 / 72

ในพื้นที่สำนักงานประปาเขตหนองจอก

รหัส	รายการ	หน่วย	โหนด C					โหนด B					โหนด A					ราคาตลาด		
			จำนวนที่		ค่าแรงและวัสดุอื่น	จำนวนที่		ค่าแรงและวัสดุอื่น	จำนวนที่		ค่าแรงและวัสดุอื่น	จำนวนที่		ค่าแรงและวัสดุอื่น	จำนวนที่		ค่าแรงและวัสดุอื่น	ราคาต่อหน่วย		ราคาตลาด
			ปริมาณ	หน่วย		ปริมาณ	หน่วย		ปริมาณ	หน่วย		ปริมาณ	หน่วย		ปริมาณ	หน่วย		ปริมาณ	หน่วย	
	โดยวิธีเปิดร่องดินทราย																			
	ขนาด ศก. 100 มม. หรือ ศก. 110 มม.	เมตร	1,531.0	*	792.00	*	849.00	*	908.00	*	908.00	908.00	908.00	908.00	908.00	1,032.00	1,106.00	1,183.00	1,579.992.0	*
	ขนาด ศก. 150 มม. หรือ ศก. 180 มม.	เมตร	*	*	841.00	*	902.00	*	966.00	*	966.00	966.00	966.00	966.00	1,095.00	1,175.00	1,258.00	1,258.00	*	
	ขนาด ศก. 200 มม. หรือ ศก. 225 มม.	เมตร	*	*	890.00	*	955.00	*	1,023.00	*	1,023.00	1,023.00	1,023.00	1,159.00	1,244.00	1,332.00	1,332.00	*		
	ขนาด ศก. 300 มม. หรือ ศก. 315 มม.	เมตร	*	*	989.00	*	1,061.00	*	1,136.00	*	1,136.00	1,136.00	1,136.00	1,288.00	1,382.00	1,480.00	1,480.00	*		
	ขนาด ศก. 400 มม.	เมตร	*	*	1,088.00	*	1,168.00	*	1,249.00	*	1,249.00	1,249.00	1,249.00	1,417.00	1,521.00	1,627.00	1,627.00	*		
	18.2.2 ท่อ PVC (Class 8.5(13.5) หรือ HDPE ตามแบบมาตรฐาน TB-1(83) หรือตามที่กำหนดในแบบแปลน ตามตารางที่ 2 โดยวิธีเปิดร่องดินทราย																			
	ขนาด ศก. 100 มม. หรือ ศก. 110 มม.	เมตร	*	*	445.00	*	477.00	*	511.00	*	511.00	511.00	511.00	580.00	621.00	666.00	666.00	*		
	ขนาด ศก. 150 มม. หรือ ศก. 180 มม.	เมตร	*	*	445.00	*	477.00	*	511.00	*	511.00	511.00	511.00	580.00	621.00	666.00	666.00	*		
	ขนาด ศก. 200 มม. หรือ ศก. 225 มม.	เมตร	*	*	445.00	*	477.00	*	511.00	*	511.00	511.00	511.00	580.00	621.00	666.00	666.00	*		
	ขนาด ศก. 300 มม. หรือ ศก. 315 มม.	เมตร	*	*	495.00	*	531.00	*	569.00	*	569.00	569.00	569.00	645.00	692.00	741.00	741.00	*		
	ขนาด ศก. 400 มม.	เมตร	*	*	593.00	*	637.00	*	682.00	*	682.00	682.00	682.00	772.00	830.00	888.00	888.00	*		
19	ค่าแรงรวม และวางท่อแยกข้างกัน																			
	19.1 กรณีรวม และวางท่อแยกข้างพร้อมประกอบประปาภาคพื้นเดิม ค่าหัวตามยาว 3.00 เมตร/เมตร																			
	19.1.1 ค่าหัวท่อแยก ขนาด 20 - 25 มม.																			
	19.1.1.1 ขนาดท่อแยกตามหลักเดิม ศก. 50 มม. (PVC)																			
	ขนาด ๓ นิ้ว	จุด	*	*	514.00	*	553.00	*	604.00	*	604.00	604.00	604.00	689.00	720.00	787.00	787.00	*		
	ขนาด ๔ นิ้ว	จุด	*	*	475.00	*	511.00	*	561.00	*	561.00	561.00	561.00	619.00	666.00	731.00	731.00	*		
	ขนาด ๕ นิ้ว	จุด	*	*	423.00	*	458.00	*	505.00	*	505.00	505.00	505.00	551.00	597.00	658.00	658.00	*		
	ขนาด ๖ นิ้ว	จุด	*	*	396.00	*	423.00	*	468.00	*	468.00	468.00	468.00	516.00	551.00	610.00	610.00	*		
	ขนาด ๗ นิ้ว	จุด	*	*	266.00	*	279.00	*	291.00	*	291.00	291.00	291.00	346.00	363.00	379.00	379.00	*		
	19.1.1.2 ขนาดท่อแยกตามหลักเดิม ศก. 4 นิ้ว (CP)																			
	ขนาด ๓ นิ้ว	จุด	*	*	882.00	*	955.00	*	1,064.00	*	1,064.00	1,064.00	1,064.00	1,149.00	1,244.00	1,386.00	1,386.00	*		

65/100 65/100



ราชอาณาจักรไทย

รายงานของกระทรวงทรัพยากรธรรมชาติและสิ่งแวดล้อมเกี่ยวกับข้อมูลรายปี 04-02(65)

ในพื้นที่สำนักงานปราบปรามยาเสพติด

ที่	รายการ	หน่วย	รูป C						รูป B						รูป A						รวม		
			ค่าคงที่		ค่าแปรผัน		รวม		ค่าคงที่		ค่าแปรผัน		รวม		ค่าคงที่		ค่าแปรผัน		รวม		Factor F	รวม	
			จำนวนที่ ประมาณไว้	ค่าคงที่ (บาท)	จำนวนที่ ประมาณไว้	ค่าแปรผัน (บาท)	จำนวนที่ ประมาณไว้	รวม (บาท)	จำนวนที่ ประมาณไว้	ค่าคงที่ (บาท)	จำนวนที่ ประมาณไว้	ค่าแปรผัน (บาท)	จำนวนที่ ประมาณไว้	รวม (บาท)	จำนวนที่ ประมาณไว้	ค่าคงที่ (บาท)	จำนวนที่ ประมาณไว้	ค่าแปรผัน (บาท)	จำนวนที่ ประมาณไว้	รวม (บาท)		รูป C	รูป B
	ทางภาคเหนือ	จุด	*	1,731.00	*	1,731.00	*	1,792.00	*	1,792.00	*	1,792.00	*	1,792.00	*	1,792.00	*	1,889.00	1,889.00	1,3024	2,254.00	2,334.00	2,460.00
	ใต้	จุด	*	1,672.00	*	1,672.00	*	1,724.00	*	1,724.00	*	1,724.00	*	1,724.00	*	1,724.00	*	1,818.00	1,818.00	1,3024	2,178.00	2,245.00	2,368.00
	บนพื้นที่ทางท่า	จุด	*	1,395.00	*	1,395.00	*	1,410.00	*	1,410.00	*	1,410.00	*	1,410.00	*	1,410.00	*	1,426.00	1,426.00	1,3024	1,817.00	1,836.00	1,857.00
	19.1.1.7 ขนาดของยานพาหนะรถบรรทุก สก. 225 มม.																						
	ถนนคอนกรีต	จุด	*	2,691.00	*	2,691.00	*	2,792.00	*	2,792.00	*	2,792.00	*	2,792.00	*	2,792.00	*	2,952.00	2,952.00	1,3024	3,505.00	3,636.00	3,845.00
	ถนนแอสฟัลต์	จุด	*	2,526.00	*	2,526.00	*	2,618.00	*	2,618.00	*	2,618.00	*	2,618.00	*	2,618.00	*	2,769.00	2,769.00	1,3024	3,290.00	3,410.00	3,606.00
	ทางลาดคอนกรีต	จุด	*	2,380.00	*	2,380.00	*	2,465.00	*	2,465.00	*	2,465.00	*	2,465.00	*	2,465.00	*	2,609.00	2,609.00	1,3024	3,100.00	3,210.00	3,398.00
	ใต้	จุด	*	2,338.00	*	2,338.00	*	2,415.00	*	2,415.00	*	2,415.00	*	2,415.00	*	2,415.00	*	2,557.00	2,557.00	1,3024	3,045.00	3,145.00	3,330.00
	บนพื้นที่ทางท่า	จุด	*	1,901.00	*	1,901.00	*	1,919.00	*	1,919.00	*	1,919.00	*	1,919.00	*	1,919.00	*	1,938.00	1,938.00	1,3024	2,476.00	2,499.00	2,524.00
	19.1.1.8 ขนาดของยานพาหนะรถบรรทุก สก. 315 มม.																						
	ถนนคอนกรีต	จุด	*	3,731.00	*	3,731.00	*	3,832.00	*	3,832.00	*	3,832.00	*	3,832.00	*	3,832.00	*	3,992.00	3,992.00	1,3024	4,859.00	4,991.00	5,199.00
	ถนนแอสฟัลต์	จุด	*	3,506.00	*	3,506.00	*	3,638.00	*	3,638.00	*	3,638.00	*	3,638.00	*	3,638.00	*	3,809.00	3,809.00	1,3024	4,644.00	4,764.00	4,961.00
	ทางลาดคอนกรีต	จุด	*	3,420.00	*	3,420.00	*	3,505.00	*	3,505.00	*	3,505.00	*	3,505.00	*	3,505.00	*	3,649.00	3,649.00	1,3024	4,454.00	4,565.00	4,752.00
	ใต้	จุด	*	3,378.00	*	3,378.00	*	3,455.00	*	3,455.00	*	3,455.00	*	3,455.00	*	3,455.00	*	3,597.00	3,597.00	1,3024	4,400.00	4,500.00	4,685.00
	บนพื้นที่ทางท่า	จุด	*	2,941.00	*	2,941.00	*	2,959.00	*	2,959.00	*	2,959.00	*	2,959.00	*	2,959.00	*	2,978.00	2,978.00	1,3024	3,830.00	3,854.00	3,879.00
	19.1.2 ค่าที่รับที่แยก ขนาด 40 - 50 มม.																						
	19.1.2.1 ขนาดของยานพาหนะรถบรรทุก สก. 50 มม. (PB)																						
	ถนนคอนกรีต	จุด	*	739.00	*	739.00	*	803.00	*	803.00	*	803.00	*	803.00	*	803.00	*	894.00	894.00	1,3024	962.00	1,046.00	1,164.00
	ถนนแอสฟัลต์	จุด	*	660.00	*	660.00	*	722.00	*	722.00	*	722.00	*	722.00	*	722.00	*	806.00	806.00	1,3024	860.00	940.00	1,050.00
	ทางลาดคอนกรีต	จุด	*	588.00	*	588.00	*	648.00	*	648.00	*	648.00	*	648.00	*	648.00	*	729.00	729.00	1,3024	766.00	844.00	949.00
	ใต้	จุด	*	563.00	*	563.00	*	605.00	*	605.00	*	605.00	*	605.00	*	605.00	*	688.00	688.00	1,3024	733.00	788.00	896.00
	บนพื้นที่ทางท่า	จุด	*	325.00	*	325.00	*	339.00	*	339.00	*	339.00	*	339.00	*	339.00	*	352.00	352.00	1,3024	423.00	442.00	458.00
	19.1.2.2 ขนาดของยานพาหนะรถบรรทุก สก. 4 นิ้ว (CB)																						
	ถนนคอนกรีต	จุด	*	739.00	*	739.00	*	803.00	*	803.00	*	803.00	*	803.00	*	803.00	*	894.00	894.00	1,3024	962.00	1,046.00	1,164.00
	ถนนแอสฟัลต์	จุด	*	660.00	*	660.00	*	722.00	*	722.00	*	722.00	*	722.00	*	722.00	*	806.00	806.00	1,3024	860.00	940.00	1,050.00

๑๖/๑๒

นิศยา

๑๖



ราชากลาง สัญญา ป.04-02(65)

งานก่อสร้างทางของโรงเรียนและงานที่เกี่ยวข้องตามบัญชีสัญญาที่ ป. 04-02(65)

ในพื้นที่สำนักงานประสานงานศูนย์

ที่	รายการ	หน่วย	[งบ C]						[งบ A]			[งบ D]			ราคาต่าง		
			จำนวนที่ ประมาณ ไว้ต่อหน่วย (บาท)	ค่าแรง/อุปกรณ์ ต่อหน่วย (บาท)	จำนวน ต่อหน่วย (บาท)	ค่าแรงและวัสดุอื่น ต่อหน่วย (บาท)	ค่าวัสดุ ต่อหน่วย (บาท)	ค่าวัสดุ ต่อหน่วย (บาท)	จำนวนที่ ประมาณไว้ต่อหน่วย (บาท)	ค่าแรง/อุปกรณ์ ต่อหน่วย (บาท)	ค่าแรงและวัสดุอื่น ต่อหน่วย (บาท)	ค่าวัสดุ ต่อหน่วย (บาท)	Factor F	ราคาต่าง			
														งบ C		งบ B	งบ A
	ทางที่คอนกรีต	จุด	*	588.00	588.00	*	648.00	648.00	648.00	*	729.00	729.00	1.3024	766.00	844.00	949.00	*
	โหลตาง	จุด	*	563.00	563.00	*	605.00	605.00	605.00	*	688.00	688.00	1.3024	733.00	788.00	896.00	*
	บ่งพื้นทางทำ	จุด	*	325.00	325.00	*	339.00	339.00	339.00	*	352.00	352.00	1.3024	423.00	442.00	458.00	*
	19.1.2.3 ขนาดท่อเมนสายหลักเดิม สก. 100 - 150 มม.																
	ถนนคอนกรีต	จุด	*	746.50	746.50	*	810.50	810.50	810.50	*	901.50	901.50	1.3024	972.00	1,056.00	1,174.00	*
	ถนนแอสฟัลต์	จุด	*	667.50	667.50	*	729.50	729.50	729.50	*	813.50	813.50	1.3024	869.00	950.00	1,060.00	*
	ทางที่คอนกรีต	จุด	*	595.50	595.50	*	655.50	655.50	655.50	*	736.50	736.50	1.3024	776.00	854.00	959.00	*
	โหลตาง	จุด	*	570.50	570.50	*	612.50	612.50	612.50	*	695.50	695.50	1.3024	743.00	798.00	906.00	*
	บ่งพื้นทางทำ	จุด	*	332.50	332.50	*	346.50	346.50	346.50	*	359.50	359.50	1.3024	433.00	451.00	468.00	*
	19.1.2.4 ขนาดท่อเมนสายหลักเดิม สก. 200 - 400 มม.																
	ถนนคอนกรีต	จุด	*	1,380.00	1,380.00	*	1,491.00	1,491.00	1,491.00	*	1,653.00	1,653.00	1.3024	1,797.00	1,942.00	2,153.00	*
	ถนนแอสฟัลต์	จุด	*	1,211.00	1,211.00	*	1,315.00	1,315.00	1,315.00	*	1,465.00	1,465.00	1.3024	1,577.00	1,713.00	1,908.00	*
	ทางที่คอนกรีต	จุด	*	956.00	956.00	*	1,048.00	1,048.00	1,048.00	*	1,186.00	1,186.00	1.3024	1,245.00	1,365.00	1,545.00	*
	โหลตาง	จุด	*	904.00	904.00	*	979.00	979.00	979.00	*	1,116.00	1,116.00	1.3024	1,177.00	1,275.00	1,453.00	*
	บ่งพื้นทางทำ	จุด	*	494.00	494.00	*	515.00	515.00	515.00	*	537.00	537.00	1.3024	643.00	671.00	699.00	*
	19.1.2.5 ขนาดท่อเมนสายหลักเดิม สก. 110 มม.																
	ถนนคอนกรีต	จุด	*	1,231.00	1,231.00	*	1,295.00	1,295.00	1,295.00	*	1,386.00	1,386.00	1.3024	1,603.00	1,687.00	1,805.00	*
	ถนนแอสฟัลต์	จุด	*	1,152.00	1,152.00	*	1,214.00	1,214.00	1,214.00	*	1,298.00	1,298.00	1.3024	1,500.00	1,581.00	1,691.00	*
	ทางที่คอนกรีต	จุด	*	1,080.00	1,080.00	*	1,140.00	1,140.00	1,140.00	*	1,221.00	1,221.00	1.3024	1,407.00	1,485.00	1,590.00	*
	โหลตาง	จุด	*	1,055.00	1,055.00	*	1,097.00	1,097.00	1,097.00	*	1,180.00	1,180.00	1.3024	1,374.00	1,429.00	1,577.00	*
	บ่งพื้นทางทำ	จุด	*	817.00	817.00	*	831.00	831.00	831.00	*	844.00	844.00	1.3024	1,064.00	1,082.00	1,099.00	*
	19.1.2.6 ขนาดท่อเมนสายหลักเดิม สก. 180 มม.																
	ถนนคอนกรีต	จุด	*	1,827.00	1,827.00	*	1,891.00	1,891.00	1,891.00	*	1,982.00	1,982.00	1.3024	2,379.00	2,463.00	2,581.00	*
	ถนนแอสฟัลต์	จุด	*	1,748.00	1,748.00	*	1,810.00	1,810.00	1,810.00	*	1,894.00	1,894.00	1.3024	2,277.00	2,357.00	2,467.00	*
	ทางที่คอนกรีต	จุด	*	1,676.00	1,676.00	*	1,736.00	1,736.00	1,736.00	*	1,817.00	1,817.00	1.3024	2,183.00	2,261.00	2,366.00	*

๑๙/๖๖
๕๕๖๖



กรมส่งเสริมการค้าระหว่างประเทศ
กระทรวงพาณิชย์

รายงานกลาง สัปดาห์ที่ 19-4-02(65)

งานจ้างก่อสร้างท่อประปาและงานที่เกี่ยวข้องค่าติดตั้งตู้สูบลีด สัปดาห์ที่ 19-4-02(65)

ในพื้นที่สำนักงานประจำสถานทูต

ที่	รายการ	หน่วย	ไทย C				ไทย B				ไทย A				ราคากลาง			
			จำนวนที่ ประมาณไว้ (บาท)	ค่าของอุปกรณ์ ต่อหน่วย (บาท)	จำนวนคน ต่อหน่วย (บาท)	จำนวนที่ ประมาณไว้ (บาท)	ค่าของอุปกรณ์ ต่อหน่วย (บาท)	จำนวนคน ต่อหน่วย (บาท)	จำนวนที่ ประมาณไว้ (บาท)	ค่าของอุปกรณ์ ต่อหน่วย (บาท)	จำนวนคน ต่อหน่วย (บาท)	ค่าแรงและวัสดุอื่น ต่อหน่วย (บาท)	ค่าแรงและวัสดุอื่น ต่อหน่วย (บาท)	ค่าแรงคน ต่อหน่วย (บาท)	ราคาต่อหน่วย			
															ไทย C	ไทย B	ไทย A	
	ขนาดท่อเหล็ก 20 - 25 มม.	จุด	317.0	*	390.00	*	440.00	*	440.00	*	506.00	*	506.00	1,3024	508.00	573.00	659.00	161,038.0
	ขนาดท่อเหล็ก 40 - 50 มม.	จุด	13.00	*	668.00	*	751.00	*	751.00	*	865.00	*	865.00	1,3024	870.00	978.00	1,127.00	11,340.00
	19.2.4 ขนาดท่อแบบสายท่อเหล็กที่วางใหม่ และยังไม่ได้จ่ายน้ำ ศก. 200 - 400 มม.	จุด	*	*	450.00	*	509.00	*	509.00	*	583.00	*	583.00	1,3024	586.00	663.00	759.00	*
	ขนาดท่อเหล็ก 20 - 25 มม.	จุด	*	*	759.00	*	854.00	*	854.00	*	980.00	*	980.00	1,3024	989.00	1,112.00	1,276.00	*
	ขนาดท่อเหล็ก 40 - 50 มม.																	
	19.3 ค่าวางท่อเหล็ก ยาวที่เดิน 3.00 เมตร																	
	19.3.1 ค่าปรับท่อเหล็ก ขนาด 20 - 25 มม.																	
	ถนนคอนกรีต	เมตร	*	*	100.00	*	114.00	*	114.00	*	131.00	*	131.00	1,3024	130.00	148.00	171.00	*
	ถนนแอสฟัลต์	เมตร	*	*	85.00	*	97.00	*	97.00	*	111.00	*	111.00	1,3024	111.00	126.00	146.00	*
	ทางท่อคอนกรีต	เมตร	*	*	61.00	*	71.00	*	71.00	*	84.00	*	84.00	1,3024	79.00	92.00	109.00	*
	โหลทางบนพื้นทางเท้า	เมตร	*	*	49.00	*	55.00	*	55.00	*	66.00	*	66.00	1,3024	64.00	72.00	86.00	*
	19.3.2 ค่าปรับท่อเหล็ก ขนาด 40 มม.																	
	ถนนคอนกรีต	เมตร	*	*	156.00	*	179.00	*	179.00	*	211.00	*	211.00	1,3024	203.00	233.00	275.00	*
	ถนนแอสฟัลต์	เมตร	*	*	140.00	*	160.00	*	160.00	*	189.00	*	189.00	1,3024	182.00	208.00	246.00	*
	ทางท่อคอนกรีต	เมตร	*	*	105.00	*	124.00	*	124.00	*	149.00	*	149.00	1,3024	137.00	161.00	194.00	*
	โหลทางบนพื้นทางเท้า	เมตร	*	*	91.00	*	103.00	*	103.00	*	127.00	*	127.00	1,3024	119.00	134.00	165.00	*
	19.4 การขุดรวมและวางท่อแยกจากท่อ HDPE วางใหม่ (ความยาว 3 เมตรแรก) (รวมค่าติดตั้ง HDPE)																	
	19.4.1 แยกจากท่อ HDPE ขนาด 110 มม.																	
	ขนาดท่อเหล็ก 20 มม.	จุด	*	*	874.00	*	924.00	*	924.00	*	990.00	*	990.00	1,3024	1,138.00	1,203.00	1,289.00	*
	ขนาดท่อเหล็ก 25 มม.	จุด	*	*	874.00	*	924.00	*	924.00	*	990.00	*	990.00	1,3024	1,138.00	1,203.00	1,289.00	*
	ขนาดท่อเหล็ก 40 มม.	จุด	*	*	1,152.00	*	1,235.00	*	1,235.00	*	1,349.00	*	1,349.00	1,3024	1,500.00	1,608.00	1,757.00	*
	ขนาดท่อเหล็ก 50 มม.	จุด	*	*	1,152.00	*	1,235.00	*	1,235.00	*	1,349.00	*	1,349.00	1,3024	1,500.00	1,608.00	1,757.00	*
	19.4.2 แยกจากท่อ HDPE ขนาด 180 มม.																	
	ขนาดท่อเหล็ก 20 มม.	จุด	*	*	1,470.00	*	1,520.00	*	1,520.00	*	1,586.00	*	1,586.00	1,3024	1,915.00	1,980.00	2,066.00	*

SA ๗๖

๖๖๖๖

๖๖



กรมทรัพยากรธรรมชาติและสิ่งแวดล้อม

Ministry of Natural Resources and Environmental Conservation

ราชอาณาจักรไทย

Kingdom of Thailand

หน้า 37 / 72

งานจ้างก่อสร้างของประเภทงานที่เกี่ยวข้องงานสนับสนุนสัญญาซื้อขาย สัญญาเลขที่ ป. 04-02(65)


ในพื้นที่สำนักงานปราบปรามยาเสพติด

ที่	รายการ	หน่วย	โชน C			โชน B			โชน A			ราคาถาวร				
			จำนวนที่ ประมาณ (ไร่)	ค่าต่อไร่ ต่อหน่วย (บาท)	ค่ารวม ต่อหน่วย (บาท)	จำนวนที่ ประมาณ (ไร่)	ค่าต่อไร่ ต่อหน่วย (บาท)	ค่ารวม ต่อหน่วย (บาท)	จำนวนที่ ประมาณ (ไร่)	ค่าต่อไร่ ต่อหน่วย (บาท)	ค่ารวม ต่อหน่วย (บาท)	โชน C	โชน B	โชน A	ราคาถาวร	
	ขนาดท่อเหล็ก 25 มม.	จุด	*	1,470.00	1,470.00	*	1,520.00	1,520.00	*	1,586.00	1,586.00	1,3024	1,915.00	1,980.00	2,068.00	*
	ขนาดท่อเหล็ก 40 มม.	จุด	*	1,748.00	1,748.00	*	1,831.00	1,831.00	*	1,945.00	1,945.00	1,3024	2,277.00	2,385.00	2,533.00	*
	ขนาดท่อเหล็ก 50 มม.	จุด	*	1,748.00	1,748.00	*	1,831.00	1,831.00	*	1,945.00	1,945.00	1,3024	2,277.00	2,385.00	2,533.00	*
	19.4.3 เมทริกซ์ HDPE ขนาด 225 มม.															
	ขนาดท่อเหล็ก 20 มม.	จุด	*	1,970.00	1,970.00	*	2,029.00	2,029.00	*	2,103.00	2,103.00	1,3024	2,566.00	2,643.00	2,739.00	*
	ขนาดท่อเหล็ก 25 มม.	จุด	*	1,970.00	1,970.00	*	2,029.00	2,029.00	*	2,103.00	2,103.00	1,3024	2,566.00	2,643.00	2,739.00	*
	ขนาดท่อเหล็ก 40 มม.	จุด	*	2,279.00	2,279.00	*	2,374.00	2,374.00	*	2,500.00	2,500.00	1,3024	2,968.00	3,092.00	3,256.00	*
	ขนาดท่อเหล็ก 50 มม.	จุด	*	2,279.00	2,279.00	*	2,374.00	2,374.00	*	2,500.00	2,500.00	1,3024	2,968.00	3,092.00	3,256.00	*
	19.4.4 เมทริกซ์ HDPE ขนาด 315 มม.															
	ขนาดท่อเหล็ก 20 มม.	จุด	*	3,010.00	3,010.00	*	3,069.00	3,069.00	*	3,143.00	3,143.00	1,3024	3,920.00	3,997.00	4,093.00	*
	ขนาดท่อเหล็ก 25 มม.	จุด	*	3,010.00	3,010.00	*	3,069.00	3,069.00	*	3,143.00	3,143.00	1,3024	3,920.00	3,997.00	4,093.00	*
	ขนาดท่อเหล็ก 40 มม.	จุด	*	3,319.00	3,319.00	*	3,414.00	3,414.00	*	3,540.00	3,540.00	1,3024	4,323.00	4,446.00	4,610.00	*
	ขนาดท่อเหล็ก 50 มม.	จุด	*	3,319.00	3,319.00	*	3,414.00	3,414.00	*	3,540.00	3,540.00	1,3024	4,323.00	4,446.00	4,610.00	*
20	ค่าก่อสร้างบ่อรับ - บ่อล้างชั่วคราว															
	20.1 บ่อรับ (ออกแบบพิเศษแบบเงินอุดหนุน)															
	ขนาด 200 มม.	บ่อ	*	111,759.00	111,759.00	*	124,877.00	124,877.00	*	138,326.00	138,326.00	1,3024	145,555.00	165,640.00	180,156.00	*
	ขนาด 300 มม.	บ่อ	*	116,553.00	116,553.00	*	129,671.00	129,671.00	*	143,120.00	143,120.00	1,3024	151,799.00	168,884.00	186,399.00	*
	ขนาด 400 มม.	บ่อ	*	118,315.00	118,315.00	*	131,433.00	131,433.00	*	144,882.00	144,882.00	1,3024	154,093.00	171,178.00	188,694.00	*
	ขนาด 500 มม.	บ่อ	*	120,468.00	120,468.00	*	133,586.00	133,586.00	*	147,035.00	147,035.00	1,3024	156,898.00	173,982.00	191,498.00	*
	ขนาด 600 มม.	บ่อ	*	125,463.00	125,463.00	*	138,581.00	138,581.00	*	152,030.00	152,030.00	1,3024	163,403.00	180,488.00	198,004.00	*
	20.2 บ่อรับ (ออกแบบพิเศษแบบเงินอุดหนุน)															
	ขนาด 200 มม.	บ่อ	*	66,409.00	66,409.00	*	78,863.00	78,863.00	*	91,648.00	91,648.00	1,3024	86,491.00	102,711.00	119,362.00	*
	ขนาด 300 มม.	บ่อ	*	68,669.00	68,669.00	*	81,123.00	81,123.00	*	93,908.00	93,908.00	1,3024	89,435.00	105,655.00	122,306.00	*
	ขนาด 400 มม.	บ่อ	*	69,830.00	69,830.00	*	82,284.00	82,284.00	*	95,069.00	95,069.00	1,3024	90,947.00	107,167.00	123,818.00	*
	ขนาด 500 มม.	บ่อ	*	70,991.00	70,991.00	*	83,445.00	83,445.00	*	96,230.00	96,230.00	1,3024	92,459.00	108,679.00	125,330.00	*

6/5/20

นาย

นาย



รายงานกลาง สัญญา ป.04-02(65)

งานจ้างก่อสร้างวางท่อประปาและงานที่เกี่ยวข้องตามสถานีสูบน้ำดิบ สัญญาเลขที่ ป. 04-02(65)

ในพื้นที่สำนักงานประปาตลิ่งชัน กรุงเทพมหานคร

ที่	รายการ	หน่วย	โชน C										โชน B			โชน A			ราคาตลาด		
			จำนวนที่ ประมาณไว้	ค่าต่อ หน่วย	ค่ารวม รวม	จำนวนที่ ประมาณไว้	ค่าต่อ หน่วย	ค่ารวม รวม	จำนวนที่ ประมาณไว้	ค่าต่อ หน่วย	ค่ารวม รวม	จำนวนที่ ประมาณไว้	ค่าต่อ หน่วย	ค่ารวม รวม	จำนวนที่ ประมาณไว้	ค่าต่อ หน่วย	ค่ารวม รวม	Factor F	ราคาตลาด		
																			โชน C	โชน B	โชน A
	ขนาด ศก. 600 มม.	มธ	*	*	73,772.00	*	*	86,226.00	*	*	86,226.00	*	*	99,011.00	99,011.00	99,011.00	1.3024	96,081.00	112,301.00	128,952.00	*
	20.3 บัดตัน (ลอกเข็มน้ำดิบเหล็กแบบขอบขอบ)	มธ	*	*	102,734.00	*	*	115,852.00	*	*	115,852.00	*	*	129,301.00	129,301.00	129,301.00	1.3024	133,801.00	150,886.00	168,402.00	*
	ขนาด ศก. 200 มม.	มธ	*	*	107,528.00	*	*	120,646.00	*	*	120,646.00	*	*	134,095.00	134,095.00	134,095.00	1.3024	140,044.00	157,129.00	174,645.00	*
	ขนาด ศก. 300 มม.	มธ	*	*	109,290.00	*	*	122,408.00	*	*	122,408.00	*	*	135,857.00	135,857.00	135,857.00	1.3024	142,339.00	159,424.00	176,940.00	*
	ขนาด ศก. 400 มม.	มธ	*	*	111,443.00	*	*	124,561.00	*	*	124,561.00	*	*	138,010.00	138,010.00	138,010.00	1.3024	145,143.00	162,228.00	179,744.00	*
	ขนาด ศก. 500 มม.	มธ	*	*	116,438.00	*	*	129,556.00	*	*	129,556.00	*	*	143,005.00	143,005.00	143,005.00	1.3024	151,649.00	168,734.00	186,250.00	*
	20.4 บัดตัน (ลอกเข็มน้ำดิบเหล็กแบบขอบขอบ)	มธ	*	*	57,384.00	*	*	69,838.00	*	*	69,838.00	*	*	82,623.00	82,623.00	82,623.00	1.3024	74,737.00	90,957.00	107,608.00	*
	ขนาด ศก. 200 มม.	มธ	*	*	59,644.00	*	*	72,098.00	*	*	72,098.00	*	*	84,883.00	84,883.00	84,883.00	1.3024	77,680.00	93,900.00	110,552.00	*
	ขนาด ศก. 300 มม.	มธ	*	*	60,805.00	*	*	73,259.00	*	*	73,259.00	*	*	86,044.00	86,044.00	86,044.00	1.3024	79,192.00	95,413.00	112,064.00	*
	ขนาด ศก. 400 มม.	มธ	*	*	61,966.00	*	*	74,420.00	*	*	74,420.00	*	*	87,205.00	87,205.00	87,205.00	1.3024	80,705.00	96,925.00	113,576.00	*
	ขนาด ศก. 500 มม.	มธ	*	*	64,747.00	*	*	77,201.00	*	*	77,201.00	*	*	89,986.00	89,986.00	89,986.00	1.3024	84,226.00	100,547.00	117,198.00	*
21	ค่าติดตั้งและปรับปรุงชุดถังมาตรฐานวัดน้ำขนาดใหญ่อื่นเป็นไป	มธ	*	*	1,634.00	*	*	1,723.00	*	*	1,723.00	*	*	1,812.00	1,812.00	1,812.00	1.3024	2,128.00	2,244.00	2,360.00	*
	ตามแบบมาตรฐาน	มธ	*	*	2,414.00	*	*	2,528.00	*	*	2,528.00	*	*	2,641.00	2,641.00	2,641.00	1.3024	3,144.00	3,292.00	3,440.00	*
	ศก. 2 นิ้ว	มธ	*	*	5,211.00	*	*	5,633.00	*	*	5,633.00	*	*	6,173.00	6,173.00	6,173.00	1.3024	6,787.00	7,336.00	8,040.00	*
	ศก. 3 นิ้ว	มธ	*	*	6,771.00	*	*	7,294.00	*	*	7,294.00	*	*	7,819.00	7,819.00	7,819.00	1.3024	8,819.00	9,422.00	10,185.00	*
	ศก. 4 นิ้ว	มธ	*	*	7,822.00	*	*	8,383.00	*	*	8,383.00	*	*	9,142.00	9,142.00	9,142.00	1.3024	10,187.00	10,918.00	11,907.00	*
	ศก. 6 นิ้ว	มธ	*	*	120.00	*	*	123.00	*	*	123.00	*	*	130.00	130.00	130.00	1.3024	156.00	160.00	169.00	343,668.0
	ขนาด ศก. 50 มม.	มธ	*	*	85.00	*	*	93.00	*	*	93.00	*	*	108.00	108.00	108.00	1.3024	111.00	121.00	141.00	56,388.00
	ขนาด ศก. 100 มม.	มธ	*	*		*	*		*	*		*									

63/มธ

None

sw



รายงานขอมูลรายวงของงบประมาณเกี่ยวกับงานด้านสุขภาพศึกษา สังกัดปี ๐๔-๐๒(๖๕)
 ในพื้นที่สำนักงานประถมศึกษากรุงเทพมหานคร

ที่	รายการ	หน่วย	โอน C				โอน B				โอน A				รายการ			
			จำนวนที่ ประมาณไว้	ค่าตอบแทน ต่อหน่วย (บาท)	จำนวนที่ ประมาณไว้	ค่าตอบแทน ต่อหน่วย (บาท)	จำนวนที่ ประมาณไว้	ค่าตอบแทน ต่อหน่วย (บาท)	จำนวนที่ ประมาณไว้	ค่าตอบแทน ต่อหน่วย (บาท)	จำนวนที่ ประมาณไว้	ค่าตอบแทน ต่อหน่วย (บาท)	จำนวนที่ ประมาณไว้	ค่าตอบแทน ต่อหน่วย (บาท)	Factor F	รายการ		
																โอน C	โอน B	โอน A
	สก.150 มม.	เมตร	*	143.00	*	151.00	*	151.00	*	168.00	*	168.00	1.3024	186.00	197.00	219.00	*	
	สก.200 มม.	เมตร	*	205.00	*	215.00	*	215.00	*	241.00	*	241.00	1.3024	267.00	280.00	314.00	*	
	สก.300 มม.	เมตร	*	531.00	*	550.00	*	550.00	*	616.00	*	616.00	1.3024	692.00	716.00	802.00	*	
	สก.400 มม.	เมตร	*	713.00	*	746.00	*	746.00	*	875.00	*	875.00	1.3024	929.00	972.00	1,140.00	*	
	22.1.2 งบประมาณในงบค่างวด หรือค่างวดกับค่ายเช่า																	
	สก.50 มม.	เมตร	*	134.00	*	144.00	*	144.00	*	175.00	*	175.00	1.3024	175.00	188.00	228.00	*	
	สก.100 มม.	เมตร	592.0	112.00	*	128.00	*	128.00	*	160.00	*	160.00	1.3024	146.00	167.00	208.00	86,432.00	
	สก.150 มม.	เมตร	*	191.00	*	215.00	*	215.00	*	271.00	*	271.00	1.3024	249.00	280.00	355.00	*	
	สก.200 มม.	เมตร	*	260.00	*	290.00	*	290.00	*	369.00	*	369.00	1.3024	339.00	378.00	481.00	*	
	สก.300 มม.	เมตร	*	606.00	*	661.00	*	661.00	*	824.00	*	824.00	1.3024	789.00	861.00	1,073.00	*	
	สก.400 มม.	เมตร	*	854.00	*	937.00	*	937.00	*	1,163.00	*	1,163.00	1.3024	1,112.00	1,220.00	1,515.00	*	
	22.1.3 งบประมาณในงบค่างวด																	
	สก.50 มม.	เมตร	*	131.00	*	140.00	*	140.00	*	159.00	*	159.00	1.3024	171.00	182.00	207.00	*	
	สก.100 มม.	เมตร	*	99.00	*	124.00	*	124.00	*	156.00	*	156.00	1.3024	129.00	161.00	203.00	*	
	สก.150 มม.	เมตร	*	177.00	*	211.00	*	211.00	*	264.00	*	264.00	1.3024	231.00	275.00	344.00	*	
	สก.200 มม.	เมตร	*	246.00	*	288.00	*	288.00	*	362.00	*	362.00	1.3024	320.00	375.00	471.00	*	
	สก.300 มม.	เมตร	*	601.00	*	654.00	*	654.00	*	806.00	*	806.00	1.3024	783.00	852.00	1,050.00	*	
	สก.400 มม.	เมตร	*	815.00	*	919.00	*	919.00	*	1,140.00	*	1,140.00	1.3024	1,061.00	1,197.00	1,485.00	*	
	22.1.4 งบประมาณในทางเหมา																	
	สก.50 มม.	เมตร	*	129.00	*	138.00	*	138.00	*	156.00	*	156.00	1.3024	168.00	180.00	203.00	*	
	สก.100 มม.	เมตร	*	97.00	*	121.00	*	121.00	*	152.00	*	152.00	1.3024	126.00	158.00	198.00	*	
	สก.150 มม.	เมตร	*	175.00	*	206.00	*	206.00	*	257.00	*	257.00	1.3024	228.00	268.00	335.00	*	
	สก.200 มม.	เมตร	*	242.00	*	277.00	*	277.00	*	349.00	*	349.00	1.3024	315.00	361.00	455.00	*	
	สก.300 มม.	เมตร	*	594.00	*	638.00	*	638.00	*	794.00	*	794.00	1.3024	774.00	831.00	1,034.00	*	

65,000
 7,000

๖



กรมทรัพยากรธรรมชาติและสิ่งแวดล้อม

รายงานกลาง สัญญา ป.04-02(65)

งานจ้างก่อสร้างของประเภทและงานที่ขึ้นของค่าสัญญาเดิม สัญญาเดิมที่ ป. 04-02(65)

ในพื้นที่ดำเนินการประจำภาคเหนือ

ที่	รายการ	หน่วย	โซน C						โซน B						โซน A						รวมกลาง			รายการ				
			จำนวนที่		ค่าแรงและวัสดุ		ค่างานคาน้ำ		ค่าแรงและวัสดุ		ค่างานคาน้ำ		ค่าแรงและวัสดุ		ค่างานคาน้ำ		ค่าแรงและวัสดุ		ค่างานคาน้ำ		รวม		รวมกลาง					
			ปริมาณ	ต่อหน่วย (บาท)	ปริมาณ	ต่อหน่วย (บาท)	ปริมาณ	ต่อหน่วย (บาท)	ปริมาณ	ต่อหน่วย (บาท)	ปริมาณ	ต่อหน่วย (บาท)	ปริมาณ	ต่อหน่วย (บาท)	ปริมาณ	ต่อหน่วย (บาท)	ปริมาณ	ต่อหน่วย (บาท)	ปริมาณ	ต่อหน่วย (บาท)	ปริมาณ	ต่อหน่วย (บาท)			ปริมาณ	ต่อหน่วย (บาท)		
พค.400 มม.		เมตร	*	811.00	*	811.00	*	890.00	*	890.00	*	890.00	*	890.00	*	890.00	*	890.00	*	890.00	*	1,115.00	1,115.00	1,3024	1,055.00	1,359.00	1,452.00	*
22.1.5 แบบปูทางในโถงทาง																												
พค.50 มม.		เมตร	*	126.00	*	126.00	*	137.00	*	137.00	*	137.00	*	137.00	*	137.00	*	137.00	*	137.00	*	151.00	151.00	1,3024	164.00	178.00	197.00	*
พค.100 มม.		เมตร	*	93.00	*	93.00	*	113.00	*	113.00	*	113.00	*	113.00	*	113.00	*	113.00	*	113.00	*	141.00	141.00	1,3024	121.00	147.00	184.00	*
พค.150 มม.		เมตร	*	169.00	*	169.00	*	196.00	*	196.00	*	196.00	*	196.00	*	196.00	*	196.00	*	196.00	*	243.00	243.00	1,3024	220.00	255.00	316.00	*
พค.200 มม.		เมตร	*	235.00	*	235.00	*	268.00	*	268.00	*	268.00	*	268.00	*	268.00	*	268.00	*	268.00	*	334.00	334.00	1,3024	306.00	349.00	435.00	*
พค.300 มม.		เมตร	*	577.00	*	577.00	*	625.00	*	625.00	*	625.00	*	625.00	*	625.00	*	625.00	*	625.00	*	751.00	751.00	1,3024	751.00	814.00	978.00	*
พค.400 มม.		เมตร	*	776.00	*	776.00	*	863.00	*	863.00	*	863.00	*	863.00	*	863.00	*	863.00	*	863.00	*	1,061.00	1,061.00	1,3024	1,011.00	1,124.00	1,382.00	*
22.2 งานท่อ HDPE PN 6																												
22.2.1 แบบวางรอบ																												
พค.110 มม.		เมตร	*	92.00	*	92.00	*	101.00	*	101.00	*	101.00	*	101.00	*	101.00	*	101.00	*	101.00	*	115.00	115.00	1,3024	120.00	132.00	150.00	*
พค.180 มม.		เมตร	*	184.00	*	184.00	*	191.00	*	191.00	*	191.00	*	191.00	*	191.00	*	191.00	*	191.00	*	211.00	211.00	1,3024	240.00	249.00	275.00	*
พค.225 มม.		เมตร	*	270.00	*	270.00	*	282.00	*	282.00	*	282.00	*	282.00	*	282.00	*	282.00	*	282.00	*	307.00	307.00	1,3024	352.00	367.00	400.00	*
พค.315 มม.		เมตร	*	527.00	*	527.00	*	546.00	*	546.00	*	546.00	*	546.00	*	546.00	*	546.00	*	546.00	*	614.00	614.00	1,3024	686.00	711.00	800.00	*
พค.400 มม.		เมตร	*	839.00	*	839.00	*	872.00	*	872.00	*	872.00	*	872.00	*	872.00	*	872.00	*	872.00	*	1,001.00	1,001.00	1,3024	1,093.00	1,156.00	1,304.00	*
22.2.2 แบบปูทางในแนวคาน้ำกรักหรือคาน้ำกรักที่ควบคุมแอมพลิจูด																												
พค.110 มม.		เมตร	*	119.00	*	119.00	*	135.00	*	135.00	*	135.00	*	135.00	*	135.00	*	135.00	*	135.00	*	167.00	167.00	1,3024	155.00	176.00	218.00	*
พค.180 มม.		เมตร	*	231.00	*	231.00	*	255.00	*	255.00	*	255.00	*	255.00	*	255.00	*	255.00	*	255.00	*	311.00	311.00	1,3024	301.00	332.00	405.00	*
พค.225 มม.		เมตร	*	325.00	*	325.00	*	355.00	*	355.00	*	355.00	*	355.00	*	355.00	*	355.00	*	355.00	*	434.00	434.00	1,3024	423.00	462.00	565.00	*
พค.315 มม.		เมตร	*	600.00	*	600.00	*	655.00	*	655.00	*	655.00	*	655.00	*	655.00	*	655.00	*	655.00	*	818.00	818.00	1,3024	781.00	833.00	1,065.00	*
พค.400 มม.		เมตร	*	977.00	*	977.00	*	1,060.00	*	1,060.00	*	1,060.00	*	1,060.00	*	1,060.00	*	1,060.00	*	1,060.00	*	1,286.00	1,286.00	1,3024	1,272.00	1,381.00	1,675.00	*
22.2.3 แบบปูทางในแนวคาน้ำกรัก																												
พค.110 มม.		เมตร	*	106.00	*	106.00	*	131.00	*	131.00	*	131.00	*	131.00	*	131.00	*	131.00	*	131.00	*	163.00	163.00	1,3024	138.00	171.00	212.00	*
พค.180 มม.		เมตร	*	217.00	*	217.00	*	251.00	*	251.00	*	251.00	*	251.00	*	251.00	*	251.00	*	251.00	*	304.00	304.00	1,3024	283.00	327.00	396.00	*

๕๕๕

๕๕๕

๕๕๕



ราชอาณาจักรไทย พ.ศ. ๒๕๖๒

งานช่างก่อสร้างของประเภทประมงและงานที่เกี่ยวข้องงานด้านสัตวแพทย์ สัตว์เลี้ยงสัตว์ สัตว์น้ำ (๒๕)

ในพื้นที่สำนักงานประมงอำเภอ

ที่	รายการ	หน่วย	โชน C				โชน B				โชน A				ราคาตลาด		
			จำนวนที่ ประมาณ (ไร่)	ค่าทอ/อุปกรณ์ ต่อหน่วย (บาท)	ค่าแรงและวัสดุอื่น ต่อหน่วย (บาท)	ค่าขนส่ง ต่อหน่วย (บาท)	จำนวนที่ ประมาณ (ไร่)	ค่าทอ/อุปกรณ์ ต่อหน่วย (บาท)	ค่าแรงและวัสดุอื่น ต่อหน่วย (บาท)	ค่าขนส่ง ต่อหน่วย (บาท)	จำนวนที่ ประมาณ (ไร่)	ค่าทอ/อุปกรณ์ ต่อหน่วย (บาท)	ค่าแรงและวัสดุอื่น ต่อหน่วย (บาท)	ค่าขนส่ง ต่อหน่วย (บาท)	ราคาต่อหน่วย		
															โชน C	โชน B	โชน A
ศก.225 มม.		เมตร	*	311.00	353.00	353.00	353.00	353.00	353.00	427.00	427.00	427.00	427.00	405.00	460.00	556.00	*
ศก.315 มม.		เมตร	*	595.00	648.00	648.00	648.00	648.00	648.00	800.00	800.00	800.00	800.00	775.00	844.00	1,042.00	*
ศก.400 มม.		เมตร	*	938.00	1,042.00	1,042.00	1,042.00	1,042.00	1,042.00	1,263.00	1,263.00	1,263.00	1,263.00	1,222.00	1,357.00	1,645.00	*
22.2.4 แบบชุดวางเบ็ดขนาด ๓๕๓																	
ศก.110 มม.		เมตร	*	104.00	128.00	128.00	128.00	128.00	128.00	159.00	159.00	159.00	159.00	135.00	167.00	207.00	*
ศก.180 มม.		เมตร	*	215.00	246.00	246.00	246.00	246.00	246.00	297.00	297.00	297.00	297.00	280.00	320.00	387.00	*
ศก.225 มม.		เมตร	*	307.00	342.00	342.00	342.00	342.00	342.00	414.00	414.00	414.00	414.00	400.00	445.00	539.00	*
ศก.315 มม.		เมตร	*	588.00	632.00	632.00	632.00	632.00	632.00	788.00	788.00	788.00	788.00	766.00	823.00	1,026.00	*
ศก.400 มม.		เมตร	*	934.00	1,013.00	1,013.00	1,013.00	1,013.00	1,013.00	1,238.00	1,238.00	1,238.00	1,238.00	1,216.00	1,319.00	1,612.00	*
22.2.5 แบบชุดวางเบ็ดไหลทาง																	
ศก.110 มม.		เมตร	*	100.00	120.00	120.00	120.00	120.00	120.00	148.00	148.00	148.00	148.00	130.00	156.00	193.00	*
ศก.180 มม.		เมตร	*	209.00	236.00	236.00	236.00	236.00	236.00	283.00	283.00	283.00	283.00	277.00	307.00	369.00	*
ศก.225 มม.		เมตร	*	300.00	333.00	333.00	333.00	333.00	333.00	399.00	399.00	399.00	399.00	391.00	434.00	520.00	*
ศก.315 มม.		เมตร	*	571.00	619.00	619.00	619.00	619.00	619.00	745.00	745.00	745.00	745.00	744.00	806.00	970.00	*
ศก.400 มม.		เมตร	*	899.00	986.00	986.00	986.00	986.00	986.00	1,184.00	1,184.00	1,184.00	1,184.00	1,171.00	1,284.00	1,542.00	*
23. งานติดตั้งระบบท่อชักส้วก กับท่อถ่ายน้ำเสีย (รวมค่าอุปกรณ์)																	
23.1 งานติดตั้งระบบท่อชักส้วก ศก.100 มม.																	
กับท่อถ่ายน้ำเสีย ศก.100 มม.		จุด	2.00	3,438.00	3,438.00	3,438.00	3,438.00	3,438.00	3,438.00	3,540.00	3,540.00	3,540.00	3,540.00	4,478.00	4,544.00	4,610.00	8,956.00
กับท่อถ่ายน้ำเสีย ศก.150 มม.		จุด	2.00	5,263.00	5,341.00	5,341.00	5,341.00	5,341.00	5,341.00	5,418.00	5,418.00	5,418.00	5,418.00	6,855.00	6,956.00	7,056.00	13,710.00
กับท่อถ่ายน้ำเสีย ศก.200 มม.		จุด	2.00	6,374.00	6,479.00	6,479.00	6,479.00	6,479.00	6,479.00	6,584.00	6,584.00	6,584.00	6,584.00	8,301.00	8,438.00	8,575.00	16,602.00
กับท่อถ่ายน้ำเสีย ศก.300 มม.		จุด	*	8,768.00	8,768.00	8,768.00	8,768.00	8,768.00	8,768.00	9,005.00	9,005.00	9,005.00	9,005.00	11,419.00	11,574.00	11,728.00	*
กับท่อถ่ายน้ำเสีย ศก.400 มม.		จุด	*	15,804.00	15,804.00	15,804.00	15,804.00	15,804.00	15,804.00	16,237.00	16,237.00	16,237.00	16,237.00	20,583.00	20,866.00	21,147.00	*
23.2 งานติดตั้งระบบท่อชักส้วก ศก.150 มม.																	
กับท่อถ่ายน้ำเสีย ศก. 100 มม.		จุด	*	4,855.00	4,855.00	4,855.00	4,855.00	4,855.00	4,855.00	4,957.00	4,957.00	4,957.00	4,957.00	6,323.00	6,390.00	6,456.00	*

68/๖

๕๖๖

๖



รายงานกลาง สัญญา ป.04-021(65)

งานจ้างก่อสร้างทางของระบบและงานที่เกี่ยวข้องของสถานศึกษา สัญญาเลขที่ ป. 04-021(65)

ในพื้นที่สำนักงานประถมศึกษาปทุมธานี

ที่	รายการ	หน่วย	รูป C				รูป B				รูป A				รูป F			รูป G			ภาคลง				
			จำนวนที่จ้าง/อุปกรณ		ค่าแรงและวัสดุอื่น		ค่าแรงและวัสดุอื่น		ค่าแรงและวัสดุอื่น		จำนวนที่จ้าง/อุปกรณ		ค่าแรงและวัสดุอื่น		ค่าแรงและวัสดุอื่น		จำนวนที่จ้าง/อุปกรณ		ค่าแรงและวัสดุอื่น			จำนวนที่จ้าง/อุปกรณ			
			จำนวนที่จ้าง	ค่าจ้างรวม	จำนวนที่จ้าง	ค่าจ้างรวม	จำนวนที่จ้าง	ค่าจ้างรวม	จำนวนที่จ้าง	ค่าจ้างรวม	จำนวนที่จ้าง	ค่าจ้างรวม	จำนวนที่จ้าง	ค่าจ้างรวม	จำนวนที่จ้าง	ค่าจ้างรวม	จำนวนที่จ้าง	ค่าจ้างรวม	จำนวนที่จ้าง	ค่าจ้างรวม		จำนวนที่จ้าง	ค่าจ้างรวม	จำนวนที่จ้าง	ค่าจ้างรวม
	กับห้องจ่ายน้ำเดิม สก.150 มม.	จุด	*	5,224.00	*	5,302.00	*	5,302.00	*	5,379.00	*	5,379.00	*	5,379.00	1.3024	6,804.00	6,905.00	7,006.00	*						
	กับห้องจ่ายน้ำเดิม สก.200 มม.	จุด	*	7,224.00	*	7,329.00	*	7,329.00	*	7,434.00	*	7,434.00	*	7,434.00	1.3024	9,409.00	9,545.00	9,682.00	*						
	กับห้องจ่ายน้ำเดิม สก.300 มม.	จุด	*	9,654.00	*	9,773.00	*	9,773.00	*	9,891.00	*	9,891.00	*	9,891.00	1.3024	12,573.00	12,728.00	12,882.00	*						
	กับห้องจ่ายน้ำเดิม สก.400 มม.	จุด	*	16,682.00	*	16,899.00	*	16,899.00	*	17,115.00	*	17,115.00	*	17,115.00	1.3024	21,727.00	22,009.00	22,291.00	*						
	23.3 งานติดตั้งระบบท่อชั่วคราว สก.200 มม.																								
	กับห้องจ่ายน้ำเดิม สก.100 มม.	จุด	*	5,590.00	*	5,641.00	*	5,641.00	*	5,692.00	*	5,692.00	*	5,692.00	1.3024	7,280.00	7,347.00	7,413.00	*						
	กับห้องจ่ายน้ำเดิม สก.150 มม.	จุด	*	6,897.00	*	6,975.00	*	6,975.00	*	7,052.00	*	7,052.00	*	7,052.00	1.3024	8,983.00	9,084.00	9,185.00	*						
	กับห้องจ่ายน้ำเดิม สก.200 มม.	จุด	*	7,022.00	*	7,127.00	*	7,127.00	*	7,232.00	*	7,232.00	*	7,232.00	1.3024	9,145.00	9,282.00	9,419.00	*						
	กับห้องจ่ายน้ำเดิม สก.300 มม.	จุด	*	10,389.00	*	10,508.00	*	10,508.00	*	10,626.00	*	10,626.00	*	10,626.00	1.3024	13,531.00	13,686.00	13,839.00	*						
	กับห้องจ่ายน้ำเดิม สก.400 มม.	จุด	*	17,417.00	*	17,634.00	*	17,634.00	*	17,850.00	*	17,850.00	*	17,850.00	1.3024	22,684.00	22,967.00	23,248.00	*						
	23.4 งานติดตั้งระบบท่อชั่วคราว สก.300 มม.																								
	กับห้องจ่ายน้ำเดิม สก.100 มม.	จุด	*	7,447.00	*	7,498.00	*	7,498.00	*	7,549.00	*	7,549.00	*	7,549.00	1.3024	9,699.00	9,765.00	9,832.00	*						
	กับห้องจ่ายน้ำเดิม สก.150 มม.	จุด	*	8,741.00	*	8,819.00	*	8,819.00	*	8,896.00	*	8,896.00	*	8,896.00	1.3024	11,384.00	11,486.00	11,586.00	*						
	กับห้องจ่ายน้ำเดิม สก.200 มม.	จุด	*	9,859.00	*	9,964.00	*	9,964.00	*	10,069.00	*	10,069.00	*	10,069.00	1.3024	12,840.00	12,977.00	13,114.00	*						
	กับห้องจ่ายน้ำเดิม สก.300 มม.	จุด	*	9,853.00	*	10,072.00	*	10,072.00	*	10,190.00	*	10,190.00	*	10,190.00	1.3024	12,963.00	13,118.00	13,271.00	*						
	กับห้องจ่ายน้ำเดิม สก.400 มม.	จุด	*	18,511.00	*	18,728.00	*	18,728.00	*	18,944.00	*	18,944.00	*	18,944.00	1.3024	24,109.00	24,391.00	24,673.00	*						
	23.5 งานติดตั้งระบบท่อชั่วคราว สก.400 มม.																								
	กับห้องจ่ายน้ำเดิม สก.100 มม.	จุด	*	11,384.00	*	11,435.00	*	11,435.00	*	11,486.00	*	11,486.00	*	11,486.00	1.3024	14,827.00	14,893.00	14,959.00	*						
	กับห้องจ่ายน้ำเดิม สก.150 มม.	จุด	*	12,670.00	*	12,748.00	*	12,748.00	*	12,825.00	*	12,825.00	*	12,825.00	1.3024	16,501.00	16,603.00	16,703.00	*						
	กับห้องจ่ายน้ำเดิม สก.200 มม.	จุด	*	13,872.00	*	13,977.00	*	13,977.00	*	14,082.00	*	14,082.00	*	14,082.00	1.3024	18,067.00	18,204.00	18,340.00	*						
	กับห้องจ่ายน้ำเดิม สก.300 มม.	จุด	*	15,412.00	*	15,531.00	*	15,531.00	*	15,649.00	*	15,649.00	*	15,649.00	1.3024	20,073.00	20,228.00	20,381.00	*						
	กับห้องจ่ายน้ำเดิม สก.400 มม.	จุด	*	17,745.00	*	17,962.00	*	17,962.00	*	18,178.00	*	18,178.00	*	18,178.00	1.3024	23,111.00	23,394.00	23,675.00	*						
	23.6 งานติดตั้งระบบท่อชั่วคราว สก.110 มม. HDPE PN 6																								
	กับห้องจ่ายน้ำเดิม สก.100 มม.	จุด	*	5,471.00	*	5,522.00	*	5,522.00	*	5,573.00	*	5,573.00	*	5,573.00	1.3024	7,125.00	7,192.00	7,258.00	*						
	กับห้องจ่ายน้ำเดิม สก.150 มม.	จุด	*	7,533.00	*	7,611.00	*	7,611.00	*	7,688.00	*	7,688.00	*	7,688.00	1.3024	9,811.00	9,913.00	10,013.00	*						

6/10

Page

✓



ราคากลาง สัญญา ป.04-02(65)

งานช่างก่อสร้างท่อประปาและงานที่เกี่ยวข้องด้านติดตั้งตู้เหล็ก กัญญาสาขาที่ ป. 04-02(65)

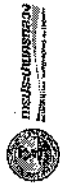
ในพื้นที่สำนักงานประปาสาขาหนงบุรี

ที่	รายการ	หน่วย	โชน C				โชน B				โชน A				ราคาตลาด		
			จำนวนที่ ประมาณไว้	ค่าแรงและวัสดุอื่น ต่อหน่วย (บาท)	ค่าจ้างคนคุม ต่อหน่วย (บาท)	จำนวนที่ ประมาณไว้	ค่าแรงและวัสดุอื่น ต่อหน่วย (บาท)	ค่าจ้างคนคุม ต่อหน่วย (บาท)	จำนวนที่ ประมาณไว้	ค่าแรงและวัสดุอื่น ต่อหน่วย (บาท)	ค่าจ้างคนคุม ต่อหน่วย (บาท)	จำนวนที่ ประมาณไว้	ค่าแรงและวัสดุอื่น ต่อหน่วย (บาท)	ค่าจ้างคนคุม ต่อหน่วย (บาท)	ราคาตลาด		
															โชน C	โชน B	โชน A
	กับท่อจ่ายน้ำเดิม สก.200 มม.	จุด	*	9,173.00	9,173.00	*	9,278.00	9,278.00	*	9,383.00	9,383.00	1,3024	11,947.00	12,084.00	12,220.00	*	
	กับท่อจ่ายน้ำเดิม สก.300 มม.	จุด	*	13,337.00	13,337.00	*	13,456.00	13,456.00	*	13,574.00	13,574.00	1,3024	17,370.00	17,525.00	17,679.00	*	
	กับท่อจ่ายน้ำเดิม สก.400 มม.	จุด	*	20,460.00	20,460.00	*	20,677.00	20,677.00	*	20,893.00	20,893.00	1,3024	26,647.00	26,930.00	27,211.00	*	
	23.7 งานติดตั้งระบบท่อชั่วคราว สก.180 มม. HDPE PN 6																
	กับท่อจ่ายน้ำเดิม สก. 100 มม.	จุด	*	6,165.00	6,165.00	*	6,214.00	6,214.00	*	6,265.00	6,265.00	1,3024	8,027.00	8,093.00	8,160.00	*	
	กับท่อจ่ายน้ำเดิม สก.150 มม.	จุด	*	7,164.00	7,164.00	*	7,242.00	7,242.00	*	7,319.00	7,319.00	1,3024	9,330.00	9,482.00	9,531.00	*	
	กับท่อจ่ายน้ำเดิม สก.200 มม.	จุด	*	9,414.00	9,414.00	*	9,519.00	9,519.00	*	9,624.00	9,624.00	1,3024	12,561.00	12,598.00	12,534.00	*	
	กับท่อจ่ายน้ำเดิม สก.300 มม.	จุด	*	13,602.00	13,602.00	*	13,721.00	13,721.00	*	13,839.00	13,839.00	1,3024	17,715.00	17,870.00	18,024.00	*	
	กับท่อจ่ายน้ำเดิม สก.400 มม.	จุด	*	20,720.00	20,720.00	*	20,937.00	20,937.00	*	21,153.00	21,153.00	1,3024	26,986.00	27,268.00	27,550.00	*	
	23.8 งานติดตั้งระบบท่อชั่วคราว สก.225 มม. HDPE PN 6																
	กับท่อจ่ายน้ำเดิม สก.100 มม.	จุด	*	6,365.00	6,365.00	*	6,416.00	6,416.00	*	6,467.00	6,467.00	1,3024	8,290.00	8,356.00	8,423.00	*	
	กับท่อจ่ายน้ำเดิม สก.150 มม.	จุด	*	7,334.00	7,334.00	*	7,412.00	7,412.00	*	7,489.00	7,489.00	1,3024	9,552.00	9,653.00	9,754.00	*	
	กับท่อจ่ายน้ำเดิม สก.200 มม.	จุด	*	8,941.00	8,941.00	*	9,046.00	9,046.00	*	9,151.00	9,151.00	1,3024	11,645.00	11,782.00	11,918.00	*	
	กับท่อจ่ายน้ำเดิม สก.300 มม.	จุด	*	13,809.00	13,809.00	*	13,928.00	13,928.00	*	14,046.00	14,046.00	1,3024	17,985.00	18,140.00	18,294.00	*	
	กับท่อจ่ายน้ำเดิม สก.400 มม.	จุด	*	20,983.00	20,983.00	*	21,200.00	21,200.00	*	21,416.00	21,416.00	1,3024	27,328.00	27,611.00	27,892.00	*	
	23.9 งานติดตั้งระบบท่อชั่วคราว สก.315 มม. HDPE PN 6																
	กับท่อจ่ายน้ำเดิม สก. 100 มม.	จุด	*	7,288.00	7,288.00	*	7,339.00	7,339.00	*	7,390.00	7,390.00	1,3024	9,492.00	9,558.00	9,625.00	*	
	กับท่อจ่ายน้ำเดิม สก.150 มม.	จุด	*	8,924.00	8,924.00	*	9,002.00	9,002.00	*	9,079.00	9,079.00	1,3024	11,623.00	11,734.00	11,824.00	*	
	กับท่อจ่ายน้ำเดิม สก.200 มม.	จุด	*	10,569.00	10,569.00	*	10,674.00	10,674.00	*	10,779.00	10,779.00	1,3024	13,765.00	13,902.00	14,039.00	*	
	กับท่อจ่ายน้ำเดิม สก.300 มม.	จุด	*	13,132.00	13,132.00	*	13,251.00	13,251.00	*	13,369.00	13,369.00	1,3024	17,103.00	17,258.00	17,412.00	*	
	กับท่อจ่ายน้ำเดิม สก.400 มม.	จุด	*	21,337.00	21,337.00	*	21,554.00	21,554.00	*	21,770.00	21,770.00	1,3024	27,789.00	28,072.00	28,353.00	*	
	23.10 งานติดตั้งระบบท่อชั่วคราว สก.400 มม. HDPE PN 6																
	กับท่อจ่ายน้ำเดิม สก.100 มม.	จุด	*	9,282.00	9,282.00	*	9,333.00	9,333.00	*	9,384.00	9,384.00	1,3024	12,089.00	12,155.00	12,222.00	*	
	กับท่อจ่ายน้ำเดิม สก.150 มม.	จุด	*	10,912.00	10,912.00	*	10,990.00	10,990.00	*	11,067.00	11,067.00	1,3024	14,212.00	14,313.00	14,414.00	*	
	กับท่อจ่ายน้ำเดิม สก.200 มม.	จุด	*	12,613.00	12,613.00	*	12,718.00	12,718.00	*	12,823.00	12,823.00	1,3024	16,487.00	16,564.00	16,701.00	*	

63/62

7/20

✓



รายงานกลาง สัญญา ป.04-02(65)

งานจ้างก่อสร้างวางท่อประปาและงานที่เกี่ยวของตามสัญญาเลขที่ ป. 04-02(65)

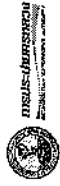
ในพื้นที่สำนักงานประปาสาขาหนามบุรี

ที่	รายการ	หน่วย	โชน C				โชน B				โชน A				Factor F	ราคาต่อหน่วย			รวมค่าจ้าง		
			จำนวนที่ ประมาณไว้ต่อหน่วย (บาท)	ค่าต่ออุปกรณ์ ต่อหน่วย (บาท)	จำนวนคนงาน ต่อหน่วย (บาท)	จำนวนที่ ประมาณไว้ต่อหน่วย (บาท)	ค่าต่ออุปกรณ์ ต่อหน่วย (บาท)	จำนวนคนงาน ต่อหน่วย (บาท)	จำนวนที่ ประมาณไว้ต่อหน่วย (บาท)	ค่าต่ออุปกรณ์ ต่อหน่วย (บาท)	จำนวนคนงาน ต่อหน่วย (บาท)	จำนวนที่ ประมาณไว้ต่อหน่วย (บาท)	ค่าต่ออุปกรณ์ ต่อหน่วย (บาท)	จำนวนคนงาน ต่อหน่วย (บาท)		โชน C	โชน B	โชน A			
																				ราคาต่อหน่วย	ราคาต่อหน่วย
	กับท่อจ่ายน้ำดิบ 300 มม.	จุด	*	*	16,207.00	16,326.00	16,326.00	16,326.00	16,326.00	16,326.00	16,326.00	16,326.00	16,326.00	16,326.00	16,326.00	16,326.00	16,326.00	21,108.00	21,263.00	21,417.00	*
	กับท่อจ่ายน้ำดิบ 400 มม.	จุด	*	*	20,249.00	20,466.00	20,466.00	20,466.00	20,466.00	20,466.00	20,466.00	20,466.00	20,466.00	20,466.00	20,466.00	20,466.00	20,466.00	26,372.00	26,655.00	26,936.00	*
24	ค่าปรับขุดลอกและวางท่อ กับท่อชั่วคราว (รวมค่าเช่า ตู Clean และอุปกรณ์) 24.1 ท่อชั่วคราว 50 มม.	จุด	80.00	*	218.00	218.00	218.00	218.00	218.00	218.00	218.00	218.00	218.00	218.00	218.00	218.00	218.00	284.00	284.00	284.00	22,720.00
	บรรจุบนและวางท่อ 20 มม.	จุด	6.00	*	271.00	271.00	271.00	271.00	271.00	271.00	271.00	271.00	271.00	271.00	271.00	271.00	271.00	353.00	353.00	353.00	2,118.00
	บรรจุบนและวางท่อ 25 มม.	จุด	3.00	*	474.00	474.00	474.00	474.00	474.00	474.00	474.00	474.00	474.00	474.00	474.00	474.00	474.00	617.00	617.00	617.00	1,851.00
	บรรจุบนและวางท่อ 40 มม.	จุด	1.00	*	667.00	667.00	667.00	667.00	667.00	667.00	667.00	667.00	667.00	667.00	667.00	667.00	667.00	869.00	869.00	869.00	869.00
	บรรจุบนและวางท่อ 50 มม.	จุด	81.00	*	295.00	295.00	295.00	295.00	295.00	295.00	295.00	295.00	295.00	295.00	295.00	295.00	295.00	384.00	384.00	384.00	31,104.00
24.2	ท่อชั่วคราว 100 มม.	จุด	4.00	*	331.00	331.00	331.00	331.00	331.00	331.00	331.00	331.00	331.00	331.00	331.00	331.00	331.00	431.00	431.00	431.00	1,724.00
	บรรจุบนและวางท่อ 20 มม.	จุด	*	*	460.00	460.00	460.00	460.00	460.00	460.00	460.00	460.00	460.00	460.00	460.00	460.00	460.00	599.00	599.00	599.00	*
	บรรจุบนและวางท่อ 25 มม.	จุด	*	*	595.00	595.00	595.00	595.00	595.00	595.00	595.00	595.00	595.00	595.00	595.00	595.00	595.00	775.00	775.00	775.00	*
24.3	ท่อชั่วคราว 150 มม.	จุด	*	*	353.00	353.00	353.00	353.00	353.00	353.00	353.00	353.00	353.00	353.00	353.00	353.00	353.00	460.00	460.00	460.00	*
	บรรจุบนและวางท่อ 20 มม.	จุด	*	*	396.00	396.00	396.00	396.00	396.00	396.00	396.00	396.00	396.00	396.00	396.00	396.00	396.00	516.00	516.00	516.00	*
	บรรจุบนและวางท่อ 25 มม.	จุด	*	*	526.00	526.00	526.00	526.00	526.00	526.00	526.00	526.00	526.00	526.00	526.00	526.00	526.00	685.00	685.00	685.00	*
	บรรจุบนและวางท่อ 40 มม.	จุด	*	*	673.00	673.00	673.00	673.00	673.00	673.00	673.00	673.00	673.00	673.00	673.00	673.00	673.00	877.00	877.00	877.00	*
24.4	ท่อชั่วคราว 200 มม.	จุด	*	*	422.00	422.00	422.00	422.00	422.00	422.00	422.00	422.00	422.00	422.00	422.00	422.00	422.00	550.00	550.00	550.00	*
	บรรจุบนและวางท่อ 20 มม.	จุด	*	*	461.00	461.00	461.00	461.00	461.00	461.00	461.00	461.00	461.00	461.00	461.00	461.00	461.00	600.00	600.00	600.00	*
	บรรจุบนและวางท่อ 25 มม.	จุด	*	*	593.00	593.00	593.00	593.00	593.00	593.00	593.00	593.00	593.00	593.00	593.00	593.00	593.00	772.00	772.00	772.00	*
	บรรจุบนและวางท่อ 40 มม.	จุด	*	*	737.00	737.00	737.00	737.00	737.00	737.00	737.00	737.00	737.00	737.00	737.00	737.00	737.00	960.00	960.00	960.00	*
24.5	ท่อชั่วคราว 300 มม.	จุด	*	*																	*

65/100

Date

SV



รายงานกลาง สัญญา ป.04-02(65)

งานก่อสร้างทางของประมง และงานที่เกี่ยวข้องด้านสัตว์น้ำ สัญญาเลขที่ ป. 04-02(65)


ในพื้นที่สำนักงานประมงสาขานนทบุรี

ที่	รายการ	หน่วย	โอน C				โอน B				โอน A				ราคาตลาด			
			จำนวนที่ ประมาณไว้	ค่าต่อโปรแกรม (บาท)	ค่ารวมและวัสดุอื่น ต่อหน่วย (บาท)	ค่าทั้งหมด ต่อหน่วย (บาท)	จำนวนที่ ประมาณไว้	ค่าต่อโปรแกรม (บาท)	ค่ารวมและวัสดุอื่น ต่อหน่วย (บาท)	ค่าทั้งหมด ต่อหน่วย (บาท)	จำนวนที่ ประมาณไว้	ค่าต่อโปรแกรม (บาท)	ค่ารวมและวัสดุอื่น ต่อหน่วย (บาท)	ค่าทั้งหมด ต่อหน่วย (บาท)	ราคาต่อหน่วย			
															โอน C	โอน B	โอน A	โอน C
	บรรจุและวางท่อ ศก.20 มม.	ลูก	*	540.00	*	540.00	*	540.00	*	540.00	*	540.00	*	540.00	703.00	703.00	703.00	*
	บรรจุและวางท่อ ศก.25 มม.	ลูก	*	583.00	*	583.00	*	583.00	*	583.00	*	583.00	*	583.00	759.00	759.00	759.00	*
	บรรจุและวางท่อ ศก.40 มม.	ลูก	*	720.00	*	720.00	*	720.00	*	720.00	*	720.00	*	720.00	938.00	938.00	938.00	*
	บรรจุและวางท่อ ศก.50 มม.	ลูก	*	876.00	*	876.00	*	876.00	*	876.00	*	876.00	*	876.00	1,141.00	1,141.00	1,141.00	*
	24.6 ท่อชั่วคราว ศก.400 มม.																	
	บรรจุและวางท่อ ศก.20 มม.	ลูก	*	1,202.00	*	1,202.00	*	1,202.00	*	1,202.00	*	1,202.00	*	1,202.00	1,565.00	1,565.00	1,565.00	*
	บรรจุและวางท่อ ศก.25 มม.	ลูก	*	1,247.00	*	1,247.00	*	1,247.00	*	1,247.00	*	1,247.00	*	1,247.00	1,624.00	1,624.00	1,624.00	*
	บรรจุและวางท่อ ศก.40 มม.	ลูก	*	1,288.00	*	1,288.00	*	1,288.00	*	1,288.00	*	1,288.00	*	1,288.00	1,677.00	1,677.00	1,677.00	*
	บรรจุและวางท่อ ศก.50 มม.	ลูก	*	1,523.00	*	1,523.00	*	1,523.00	*	1,523.00	*	1,523.00	*	1,523.00	1,984.00	1,984.00	1,984.00	*
	24.7 ท่อชั่วคราว ศก.110 มม. HDPE PN 6																	
	บรรจุและวางท่อ ศก.20 มม.	ลูก	*	292.00	*	292.00	*	292.00	*	292.00	*	292.00	*	292.00	380.00	380.00	380.00	*
	บรรจุและวางท่อ ศก.25 มม.	ลูก	*	328.00	*	328.00	*	328.00	*	328.00	*	328.00	*	328.00	427.00	427.00	427.00	*
	บรรจุและวางท่อ ศก.40 มม.	ลูก	*	442.00	*	442.00	*	442.00	*	442.00	*	442.00	*	442.00	576.00	576.00	576.00	*
	บรรจุและวางท่อ ศก.50 มม.	ลูก	*	586.00	*	586.00	*	586.00	*	586.00	*	586.00	*	586.00	763.00	763.00	763.00	*
	24.8 ท่อชั่วคราว ศก.180 มม. HDPE PN 6																	
	บรรจุและวางท่อ ศก.20 มม.	ลูก	*	491.00	*	491.00	*	491.00	*	491.00	*	491.00	*	491.00	639.00	639.00	639.00	*
	บรรจุและวางท่อ ศก.25 มม.	ลูก	*	527.00	*	527.00	*	527.00	*	527.00	*	527.00	*	527.00	686.00	686.00	686.00	*
	บรรจุและวางท่อ ศก.40 มม.	ลูก	*	641.00	*	641.00	*	641.00	*	641.00	*	641.00	*	641.00	835.00	835.00	835.00	*
	บรรจุและวางท่อ ศก.50 มม.	ลูก	*	785.00	*	785.00	*	785.00	*	785.00	*	785.00	*	785.00	1,022.00	1,022.00	1,022.00	*
	24.9 ท่อชั่วคราว ศก.225 มม. HDPE PN 6																	
	บรรจุและวางท่อ ศก.20 มม.	ลูก	*	637.00	*	637.00	*	637.00	*	637.00	*	637.00	*	637.00	830.00	830.00	830.00	*
	บรรจุและวางท่อ ศก.25 มม.	ลูก	*	674.00	*	674.00	*	674.00	*	674.00	*	674.00	*	674.00	878.00	878.00	878.00	*
	บรรจุและวางท่อ ศก.40 มม.	ลูก	*	788.00	*	788.00	*	788.00	*	788.00	*	788.00	*	788.00	1,026.00	1,026.00	1,026.00	*
	บรรจุและวางท่อ ศก.50 มม.	ลูก	*	932.00	*	932.00	*	932.00	*	932.00	*	932.00	*	932.00	1,214.00	1,214.00	1,214.00	*
	24.10 ท่อชั่วคราว ศก.315 มม. HDPE PN 6																	

๒๕๖๓

๒๕๖๓

๒๕



กระทรวงทรัพยากรธรรมชาติและสิ่งแวดล้อม
กรมส่งเสริมการเกษตร

งานส่งเสริมการวางท่อระบบและงานที่เกี่ยวข้องจากสถานีสูบน้ำดิบ สัญญาคถาที่ ป. 04-02(65)

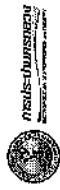
ในพื้นที่สำนักงานประปาสาขามณฑลบุรี

ที่	รายการ	หน่วย	รูป C				รูป B				รูป A				ราคาตลาด			
			จำนวนที่ ประมาณ(ไร่)	ค่าท่ออุปกรณ์ ต่อหน่วย (บาท)	จำนวนคน ต่อหน่วย (บาท)	จำนวนที่ ประมาณ(ไร่)	ค่าแรงและวัสดุ ต่อหน่วย (บาท)	จำนวนคน ต่อหน่วย (บาท)	จำนวนที่ ประมาณ(ไร่)	ค่าแรงและวัสดุ ต่อหน่วย (บาท)	จำนวนคน ต่อหน่วย (บาท)	จำนวนที่ ประมาณ(ไร่)	ค่าแรงและวัสดุ ต่อหน่วย (บาท)	จำนวนคน ต่อหน่วย (บาท)	ราคาตลาด			
															รูป C	รูป B	รูป A	
25	บรรจุแบะวางท่อ ศก.20 มม.	ลูก	*	984.00	984.00	*	984.00	984.00	984.00	*	984.00	984.00	984.00	1,282.00	1,282.00	1,282.00	*	
	บรรจุแบะวางท่อ ศก.25 มม.	ลูก	*	1,020.00	1,020.00	*	1,020.00	1,020.00	1,020.00	*	1,020.00	1,020.00	1,020.00	1,328.00	1,328.00	1,328.00	*	
	บรรจุแบะวางท่อ ศก.40 มม.	ลูก	*	1,134.00	1,134.00	*	1,134.00	1,134.00	1,134.00	*	1,134.00	1,134.00	1,134.00	1,477.00	1,477.00	1,477.00	*	
	บรรจุแบะวางท่อ ศก.50 มม.	ลูก	*	1,278.00	1,278.00	*	1,278.00	1,278.00	1,278.00	*	1,278.00	1,278.00	1,278.00	1,664.00	1,664.00	1,664.00	*	
	24.11 ท่อซีเมนต์ 400 มม. HDPE PN 6																	
	บรรจุแบะวางท่อ ศก.20 มม.	ลูก	*	1,268.00	1,268.00	*	1,268.00	1,268.00	1,268.00	*	1,268.00	1,268.00	1,268.00	1,651.00	1,651.00	1,651.00	*	
	บรรจุแบะวางท่อ ศก.25 มม.	ลูก	*	1,305.00	1,305.00	*	1,305.00	1,305.00	1,305.00	*	1,305.00	1,305.00	1,305.00	1,700.00	1,700.00	1,700.00	*	
	บรรจุแบะวางท่อ ศก.40 มม.	ลูก	*	1,419.00	1,419.00	*	1,419.00	1,419.00	1,419.00	*	1,419.00	1,419.00	1,419.00	1,848.00	1,848.00	1,848.00	*	
	บรรจุแบะวางท่อ ศก.50 มม.	ลูก	*	1,563.00	1,563.00	*	1,563.00	1,563.00	1,563.00	*	1,563.00	1,563.00	1,563.00	2,036.00	2,036.00	2,036.00	*	
	ทำงานขุดวางท่อ																	
	ค่าขุดถนนคอนกรีตคอนกรีตปูทับด้วยแอสฟัลต์ ทน 0.15 ม.	ตร.ม.	*	207.00	207.00	*	255.00	255.00	255.00	*	255.00	255.00	255.00	292.00	292.00	292.00	386.00	*
	ค่าขุดถนนคอนกรีตคอนกรีตปูทับด้วยแอสฟัลต์ ทน 0.20 ม.	ตร.ม.	*	223.00	223.00	*	273.00	273.00	273.00	*	273.00	273.00	273.00	313.00	313.00	313.00	408.00	*
	ค่าขุดถนนคอนกรีตคอนกรีตปูทับด้วยแอสฟัลต์ ทน 0.25 ม.	ตร.ม.	*	239.00	239.00	*	292.00	292.00	292.00	*	292.00	292.00	292.00	333.00	333.00	333.00	434.00	*
	ค่าขุดถนนลาดยาง ทน 0.10 ม.	ตร.ม.	*	101.00	101.00	*	123.00	123.00	123.00	*	123.00	123.00	123.00	142.00	142.00	142.00	185.00	*
	ค่าขุดถนนลาดยาง ทน 0.06 ม.	ตร.ม.	*	85.00	85.00	*	100.00	100.00	100.00	*	100.00	100.00	100.00	115.00	115.00	115.00	150.00	*
	ค่าขุดถนนลาดยาง ทน 0.10 ม.	ตร.ม.	*	102.00	102.00	*	121.00	121.00	121.00	*	121.00	121.00	121.00	138.00	138.00	138.00	180.00	*
ค่าขุดถนนลาดยาง ทน 0.04 ม.	ตร.ม.	*	41.00	41.00	*	49.00	49.00	49.00	*	49.00	49.00	49.00	56.00	56.00	56.00	73.00	*	
ค่าขุดถนนลาดยาง ทน 0.04 ม.	ตร.ม.	*	80.00	80.00	*	100.00	100.00	100.00	*	100.00	100.00	100.00	121.00	121.00	121.00	158.00	*	
ค่าขุดถนนลาดยาง ทน 0.04 ม.	ตร.ม.	*	80.00	80.00	*	100.00	100.00	100.00	*	100.00	100.00	100.00	121.00	121.00	121.00	158.00	*	
ค่าขุดถนนลาดยาง ทน 0.04 ม.	ตร.ม.	*	80.00	80.00	*	100.00	100.00	100.00	*	100.00	100.00	100.00	121.00	121.00	121.00	158.00	*	
งานรื้อท่อประปาเดิม AC/PVC/ST/GF																		
ขนาด ศก. 100 มม.	เมตร	*	28.00	28.00	*	31.00	31.00	31.00	*	31.00	31.00	31.00	33.00	33.00	33.00	43.00	*	
ขนาด ศก. 150 มม.	เมตร	*	28.00	28.00	*	31.00	31.00	31.00	*	31.00	31.00	31.00	33.00	33.00	33.00	43.00	*	
ขนาด ศก. 200 มม.	เมตร	*	53.00	53.00	*	58.00	58.00	58.00	*	58.00	58.00	58.00	63.00	63.00	63.00	82.00	*	

55/72

20/10

55



รายงานกลาง สัญญา ป.04-02(65)

งานจ้างก่อสร้างท่อประปาและงานที่เกี่ยวข้องของสถานีสูบน้ำดิบ สัญญาเลขที่ ป. 04-02(65)

ในพื้นที่สำนักงานประปาตายนนทบุรี

ที่	รายการ	หน่วย	รูป C						รูป A			ราคาตลาด				
			จำนวนที่ ประมาณไว้	ค่าต่ออุปกรณ์ ต่อหน่วย (บาท)	ปริมาณรวม ต่อหน่วย (บาท)	จำนวนที่ ประมาณไว้	ค่าต่ออุปกรณ์ ต่อหน่วย (บาท)	ปริมาณรวม ต่อหน่วย (บาท)	จำนวนที่ ประมาณไว้	ค่าต่ออุปกรณ์ ต่อหน่วย (บาท)	ปริมาณรวม ต่อหน่วย (บาท)	ราคาต่อหน่วย		ราคาตลาด		
												รูป C	รูป B		รูป A	
27	ขนาด สก. 300 มม. การเชื่อมโครงสร้าง CP-2 รับต่อข้ามคลอง	เมตร	*	53.00	53.00	*	58.00	58.00	*	63.00	63.00	1,3024	69.00	76.00	82.00	*
	ขนาด สก.150 มม.	จุด	*	1,354.00	1,354.00	*	1,583.00	1,583.00	*	1,888.00	1,888.00	1,3024	1,763.00	2,062.00	2,459.00	*
	ขนาด สก.200 มม.	จุด	*	1,354.00	1,354.00	*	1,583.00	1,583.00	*	1,888.00	1,888.00	1,3024	1,763.00	2,062.00	2,459.00	*
	ขนาด สก.300 มม.	จุด	*	1,805.00	1,805.00	*	2,216.00	2,216.00	*	2,832.00	2,832.00	1,3024	2,351.00	2,886.00	3,688.00	*
28	การติดตั้งประตูระบายน้ำตามถนนเส้น สก. 75 มม.	จุด	*	1,029.00	1,029.00	*	1,139.00	1,139.00	*	1,360.00	1,360.00	1,3024	1,340.00	1,483.00	1,771.00	*
29	งานติดตั้งคูระบายน้ำตามแนวท่อข้ามลำ	จุด	*	260.00	260.00	*	260.00	260.00	*	260.00	260.00	1,3024	339.00	339.00	339.00	*
	งานติดตั้งคูระบายน้ำตามแนวท่อ	จุด	*	290.00	290.00	*	291.00	291.00	*	292.00	292.00	1,3024	378.00	379.00	380.00	*
30	งานวางท่อ PVC บนโครงสร้างพื้นฐาน PD-3 (รวมค่าโครงสร้างและปริมาณงานที่เกินขึ้นอีก)	เมตร	*	0.00	0.00	*	0.00	0.00	*	0.00	0.00	1,3024	0.00	0.00	0.00	*
	สก. 150 มม.	เมตร	*	923.00	923.00	*	979.00	979.00	*	1,075.00	1,075.00	1,3024	1,207.00	1,275.00	1,400.00	*
	สก. 200 มม.	เมตร	*	1,060.00	1,060.00	*	1,121.00	1,121.00	*	1,230.00	1,230.00	1,3024	1,381.00	1,460.00	1,602.00	*
	สก. 300 มม.	เมตร	*	1,015.00	1,015.00	*	1,076.00	1,076.00	*	1,178.00	1,178.00	1,3024	1,322.00	1,401.00	1,534.00	*
31	งานวางท่อที่ถนนระดับ ตามมาตรฐาน PD-3															
	31.1 งานติดตั้งประตูระบายน้ำ															
	ขนาดท่อ สก.100 มม.	จุด	*	0.00	0.00	*	0.00	0.00	*	0.00	0.00	1,3024	0.00	0.00	0.00	*
	ขนาดท่อ สก.150 มม.	จุด	*	9,027.00	9,027.00	*	9,359.00	9,359.00	*	9,873.00	9,873.00	1,3024	11,757.00	12,189.00	12,859.00	*
	ขนาดท่อ สก.200 มม.	จุด	*	9,994.00	9,994.00	*	10,346.00	10,346.00	*	10,905.00	10,905.00	1,3024	13,016.00	13,475.00	14,203.00	*
	ขนาดท่อ สก.300 มม.	จุด	*	16,470.00	16,470.00	*	17,184.00	17,184.00	*	18,104.00	18,104.00	1,3024	21,451.00	22,380.00	23,579.00	*
	31.2 งานที่ไม่ได้ติดตั้งประตูระบายน้ำ															
	ขนาดท่อ สก.100 มม.	จุด	*	0.00	0.00	*	0.00	0.00	*	0.00	0.00	1,3024	0.00	0.00	0.00	*
	ขนาดท่อ สก.150 มม.	จุด	*	9,419.00	9,419.00	*	9,751.00	9,751.00	*	10,265.00	10,265.00	1,3024	12,267.00	12,700.00	13,369.00	*

๕๗/๒๖

๒๖



กระทรวงทรัพยากรธรรมชาติและสิ่งแวดล้อม
Ministry of Natural Resources and Environmental Conservation

พท 50 / 72

งานก่อสร้างวางท่อประปาและงานที่เกี่ยวข้องด้านน้ำประปาด้วย สัญญาเลขที่ ป. 04-02(65)

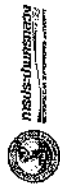
ในพื้นที่สำนักงานชลประทานบุรีรัมย์

ที่	รายการ	หน่วย	โชน C						โชน B						โชน A						ราคาตลาด			
			จำนวนที่		ค่าจ้างคนงาน		ค่าตอบแทน		จำนวนที่		ค่าจ้างคนงาน		ค่าตอบแทน		จำนวนที่		ค่าจ้างคนงาน		ค่าตอบแทน		ราคาตลาด			
			ปริมาณ	ราคาต่อหน่วย	ปริมาณ	ราคาต่อหน่วย	ปริมาณ	ราคาต่อหน่วย	ปริมาณ	ราคาต่อหน่วย	ปริมาณ	ราคาต่อหน่วย	ปริมาณ	ราคาต่อหน่วย	ปริมาณ	ราคาต่อหน่วย	ปริมาณ	ราคาต่อหน่วย	ปริมาณ	ราคาต่อหน่วย	รวม C	รวม B	รวม A	รวม
		เมตร	*	256.00	*	256.00	*	258.00	*	258.00	*	258.00	*	258.00	*	258.00	*	258.00	*	258.00	333.00	336.00	340.00	*
		เมตร	*	512.00	*	512.00	*	514.00	*	514.00	*	514.00	*	514.00	*	514.00	*	514.00	*	514.00	667.00	669.00	673.00	*
	37.7 วางท่อน้ำหรือวางดินจอมกีด	เมตร	*	256.00	*	256.00	*	258.00	*	258.00	*	258.00	*	258.00	*	258.00	*	258.00	*	258.00	333.00	336.00	340.00	*
	38.0 วางท่อน้ำหรือวางดินจอมกีด	เมตร	*	512.00	*	512.00	*	514.00	*	514.00	*	514.00	*	514.00	*	514.00	*	514.00	*	514.00	667.00	669.00	673.00	*
38	จ้างช่างตัด PB																							
	ตามมาตรฐานหรือตามที่กำหนดไว้แบบแปลน(ไม่รวมค่า																							
	พอนด์และอุปกรณ์)																							
	38.1 วางท่อในถนนคอนกรีต	เมตร	*	0.00	*	0.00	*	0.00	*	0.00	*	0.00	*	0.00	*	0.00	*	0.00	*	0.00	0.00	0.00	0.00	*
	หรือคอนกรีตปูทับด้วยแอสฟัลต์	เมตร	*	0.00	*	0.00	*	0.00	*	0.00	*	0.00	*	0.00	*	0.00	*	0.00	*	0.00	0.00	0.00	0.00	*
	กท. 50 มม. (PB)																							
	38.2 วางท่อในถนนแอสฟัลต์	เมตร	*	0.00	*	0.00	*	0.00	*	0.00	*	0.00	*	0.00	*	0.00	*	0.00	*	0.00	0.00	0.00	0.00	*
	กท. 50 มม. (PB)																							
	38.3																							
	วางท่อในทางคอนกรีตหรือในทิศทางที่อื่นตรงหรือ																							
	หรือบ่อที่คอนกรีตที่วางที่แม่คอนกรีตสำเร็จรูปหรือ																							
	แบบกระเบื้องทางงานแอสฟัลต์																							
	กท. 50 มม. (PB)	เมตร	*	115.00	*	115.00	*	136.00	*	136.00	*	136.00	*	136.00	*	136.00	*	136.00	*	136.00	150.00	177.00	232.00	*
	38.4 วางท่อในโหลวาง	เมตร	*	142.00	*	142.00	*	172.00	*	172.00	*	172.00	*	172.00	*	172.00	*	172.00	*	172.00	185.00	224.00	290.00	*
	กท. 50 มม. (PB)																							
	38.5 วางท่อในโหลวางแอสฟัลต์	เมตร	*	0.00	*	0.00	*	0.00	*	0.00	*	0.00	*	0.00	*	0.00	*	0.00	*	0.00	0.00	0.00	0.00	*
	กท. 50 มม. (PB)																							
	38.6 วางท่อในโหลวาง	เมตร	*	0.00	*	0.00	*	0.00	*	0.00	*	0.00	*	0.00	*	0.00	*	0.00	*	0.00	0.00	0.00	0.00	*
	กท. 80 มม. (PB)																							
	38.7 วางท่อในโหลวาง	เมตร	*	0.00	*	0.00	*	0.00	*	0.00	*	0.00	*	0.00	*	0.00	*	0.00	*	0.00	0.00	0.00	0.00	*
	กท. 80 มม. (PB)																							
	38.8 วางท่อในโหลวาง	เมตร	*	0.00	*	0.00	*	0.00	*	0.00	*	0.00	*	0.00	*	0.00	*	0.00	*	0.00	0.00	0.00	0.00	*
	กท. 80 มม. (PB)																							
	38.9 วางท่อในโหลวาง	เมตร	*	0.00	*	0.00	*	0.00	*	0.00	*	0.00	*	0.00	*	0.00	*	0.00	*	0.00	0.00	0.00	0.00	*
	กท. 80 มม. (PB)																							

65

65

65



กระทรวงศึกษาธิการ
Ministry of Education, Culture and Sport

รายงานกลาง สัญญา ป.04-02(65)

งานจ้างก่อสร้างทางท่อประปาและงานที่เกี่ยวข้องตามสถานีสูบน้ำดิบด้วย สัญญาเลขที่ ป. 04-02(65)

ในพื้นที่สำนักงานชลประทานที่ 1

ที่	รายการ	โชน C				โชน B				โชน A				ราคาตลาด		
		หน่วย	จำนวนที่ ประมาณไว้	ค่าต่อ/อุปกรณ์ ต่อหน่วย (บาท)	ค่าแรงและวัสดุอื่น ต่อหน่วย (บาท)	จำนวนคน ต่อหน่วย (บาท)	จำนวนที่ ประมาณไว้	ค่าต่อ/อุปกรณ์ ต่อหน่วย (บาท)	ค่าแรงและวัสดุอื่น ต่อหน่วย (บาท)	จำนวนคน ต่อหน่วย (บาท)	Factor F	ราคาต่อหน่วย			ราคาตลาด	
												โชน C	โชน B	โชน A		
38.6	วางท่อนทางเดิน															
	ศก. 50 มม. (PB)	เมตร	*	50.00	*	52.00	*	55.00	55.00	1.3024	65.00	68.00	72.00	*		
	ศก. 80 มม. (PB)	เมตร	*	50.00	*	52.00	*	55.00	55.00	1.3024	65.00	68.00	72.00	*		
38.7	วางท่อนหรือขึงทางเดินคอนกรีต															
	ศก. 50 มม. (PB)	เมตร	*	50.00	*	52.00	*	55.00	55.00	1.3024	65.00	68.00	72.00	*		
	ศก. 80 มม. (PB)	เมตร	*	50.00	*	52.00	*	55.00	55.00	1.3024	65.00	68.00	72.00	*		
39	ค่าแรงรวม และวางท่อเหล็กข้าม (รวมค่าแรงและอุปกรณ์)															
39.1	งานวางท่อเหล็กข้ามที่วางไม่พร้อมติดตั้งแยกกระจัดเบา ควรวัดน้ำ และบรรจุท่อภายในของตู้ใช้ทำ เปลี่ยนอุปกรณ์ตามและหลังติดตั้งใหม่															
	39.1.1 แยกสายที่วางไม่ขนาด ศก. 50 มม. (PB) กรณีวางเป็นท่อเดี่ยวข้าม															
	ขนาด ศก. 20 มม. (ใช้ Service Clamp PB)	จุด	*	1,360.00	*	1,433.00	*	1,520.00	1,520.00	1.3024	1,771.00	1,866.00	1,980.00	*		
	ขนาด ศก. 25 มม. (ใช้รับทาง PB)	จุด	*	2,356.00	*	2,439.00	*	2,540.00	2,540.00	1.3024	3,066.00	3,177.00	3,306.00	*		
	ขนาด ศก. 40 มม. (ใช้รับทาง PB)	จุด	*	2,929.00	*	3,042.00	*	3,186.00	3,186.00	1.3024	3,815.00	3,962.00	4,149.00	*		
	ขนาด ศก. 50 มม. (ใช้รับทาง PB)	จุด	*	5,042.00	*	5,212.00	*	5,449.00	5,449.00	1.3024	6,567.00	6,788.00	7,097.00	*		
	39.1.2 แยกสายที่วางไม่ขนาด ศก. 100 มม. กรณีวางเป็นท่อเดี่ยวข้าม															
	ขนาด ศก. 20 มม.	จุด	*	1,615.00	*	1,728.00	*	1,872.00	1,872.00	1.3024	2,103.00	2,251.00	2,438.00	*		
	ขนาด ศก. 25 มม.	จุด	*	2,059.00	*	2,195.00	*	2,377.00	2,377.00	1.3024	2,682.00	2,859.00	3,096.00	*		
	ขนาด ศก. 40 มม.	จุด	*	3,017.00	*	3,187.00	*	3,424.00	3,424.00	1.3024	3,929.00	4,151.00	4,459.00	*		
	ขนาด ศก. 50 มม. (ใช้รับทาง 100 x 100 ทนทานตัก)	จุด	*	6,735.00	*	6,955.00	*	7,387.00	7,387.00	1.3024	8,772.00	9,058.00	9,491.00	*		
	39.1.3 แยกสายที่วางไม่ขนาด ศก. 150 มม. กรณีวางเป็นท่อเดี่ยวข้าม															
	ขนาด ศก. 20 มม.	จุด	*	1,731.00	*	1,844.00	*	1,988.00	1,988.00	1.3024	2,254.00	2,402.00	2,589.00	*		
	ขนาด ศก. 25 มม.	จุด	*	2,189.00	*	2,325.00	*	2,507.00	2,507.00	1.3024	2,851.00	3,028.00	3,265.00	*		

OK

7/25/21

82



กระทรวงศึกษาธิการ
กระทรวงศึกษาธิการ
กระทรวงศึกษาธิการ

ราชากลาง สัญญา ป.04-02(65)

งานช่างก่อสร้างของประกอบและงานที่เกี่ยวข้องของสถานศึกษา สัญญาเลขที่ ป. 04-02(65)

ใบพื้นที่สำนักงานประสานงานชลบุรี

ที่	รายการ	หน่วย	โชน C						โชน A						ราคาตลาด			
			จำนวนที่		ราคา		ราคา		จำนวนที่		ราคา		ราคา		ราคาตลาด			
			ปริมาณ	ราคา	ปริมาณ	ราคา	ปริมาณ	ราคา	ปริมาณ	ราคา	ปริมาณ	ราคา	โชน C	โชน B	โชน A	ราคาตลาด		
	ขนาด ศก. 40 มม.	จุด	*	3,149.00	*	3,319.00	*	3,319.00	*	3,319.00	*	3,556.00	*	3,556.00	4,101.00	4,323.00	4,631.00	*
	ขนาด ศก. 50 มม.	จุด	*	5,141.00	*	5,361.00	*	5,361.00	*	5,361.00	*	5,693.00	*	5,693.00	6,696.00	6,982.00	7,415.00	*
	39.1.4 แยกจากท่อวางในขนาด ศก. 200 มม. กรณีวางเป็นท่อฝังเข็มนา																	
	ขนาด ศก. 20 มม.	จุด	*	1,870.00	*	1,983.00	*	1,983.00	*	1,983.00	*	2,127.00	*	2,127.00	2,435.00	2,583.00	2,770.00	*
	ขนาด ศก. 25 มม.	จุด	*	2,319.00	*	2,455.00	*	2,455.00	*	2,455.00	*	2,637.00	*	2,637.00	3,020.00	3,197.00	3,434.00	*
	ขนาด ศก. 40 มม.	จุด	*	3,370.00	*	3,590.00	*	3,590.00	*	3,590.00	*	3,925.00	*	3,925.00	4,389.00	4,676.00	5,108.00	*
	ขนาด ศก. 50 มม.	จุด	*	5,391.00	*	5,697.00	*	5,697.00	*	5,697.00	*	6,307.00	*	6,307.00	7,021.00	7,430.00	8,084.00	*
	39.1.5 แยกจากท่อวางในขนาด ศก. 300 มม. กรณีวางเป็นท่อฝังเข็มนา																	
	ขนาด ศก. 20 มม.	จุด	*	2,105.00	*	2,218.00	*	2,218.00	*	2,218.00	*	2,362.00	*	2,362.00	2,742.00	2,889.00	3,076.00	*
	ขนาด ศก. 25 มม.	จุด	*	2,562.00	*	2,698.00	*	2,698.00	*	2,698.00	*	2,880.00	*	2,880.00	3,337.00	3,514.00	3,751.00	*
	ขนาด ศก. 40 มม.	จุด	*	3,624.00	*	3,844.00	*	3,844.00	*	3,844.00	*	4,176.00	*	4,176.00	4,720.00	5,006.00	5,439.00	*
	ขนาด ศก. 50 มม.	จุด	*	5,668.00	*	5,974.00	*	5,974.00	*	5,974.00	*	6,484.00	*	6,484.00	7,382.00	7,781.00	8,445.00	*
	39.1.6 แยกจากท่อวางในขนาด ศก. 400 มม. กรณีวางเป็นท่อฝังเข็มนา																	
	ขนาด ศก. 20 มม.	จุด	*	3,429.00	*	3,542.00	*	3,542.00	*	3,542.00	*	3,686.00	*	3,686.00	4,466.00	4,613.00	4,801.00	*
	ขนาด ศก. 25 มม.	จุด	*	3,890.00	*	4,026.00	*	4,026.00	*	4,026.00	*	4,208.00	*	4,208.00	5,066.00	5,243.00	5,481.00	*
	ขนาด ศก. 40 มม.	จุด	*	4,759.00	*	4,979.00	*	4,979.00	*	4,979.00	*	5,311.00	*	5,311.00	6,198.00	6,485.00	6,917.00	*
	ขนาด ศก. 50 มม.	จุด	*	6,962.00	*	7,268.00	*	7,268.00	*	7,268.00	*	7,778.00	*	7,778.00	9,067.00	9,466.00	10,130.00	*
	39.2																	
	งานช่างแยกจากท่อวางในท่อฝังเข็มนา กรณีวางเป็นท่อฝังเข็มนา																	
	ขนาดท่อแยก ศก. 20 มม.	จุด	*	1,771.00	*	1,884.00	*	1,884.00	*	1,884.00	*	2,028.00	*	2,028.00	2,307.00	2,454.00	2,641.00	*
	ขนาดท่อแยก ศก. 25 มม.	จุด	*	2,215.00	*	2,351.00	*	2,351.00	*	2,351.00	*	2,533.00	*	2,533.00	2,885.00	3,062.00	3,299.00	*
	ขนาดท่อแยก ศก. 40 มม.	จุด	*	3,143.00	*	3,313.00	*	3,313.00	*	3,313.00	*	3,550.00	*	3,550.00	4,093.00	4,315.00	4,624.00	*

๑๓/๗

๒๓๗

๒๓๗



ราคาทาง สัญญา ป.04-02(65)

งานก่อสร้างวางท่อประปาและงานที่เกี่ยวเนื่องตามสถานีสูบน้ำดิบ สัญญาเลขที่ ป. 04-02(65)

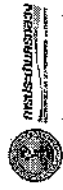
ในพื้นที่สำนักงานประปาสาขาหนองรี

ที่	รายการ	หน่วย	โหนด C			โหนด B			โหนด A			ราคาทาง			
			จำนวนที่ ประมาณไว้	ค่าต่อหน่วย (บาท)	ค่ารวม (บาท)	จำนวนที่ ประมาณไว้	ค่าต่อหน่วย (บาท)	ค่ารวม (บาท)	จำนวนที่ ประมาณไว้	ค่าต่อหน่วย (บาท)	ค่ารวม (บาท)	Factor F	ราคาต่อหน่วย		ราคาทาง
													โหนด C	โหนด B	
	ขนาดท่อเหล็ก สก. 50 มม.	ลูก	*	4,946.00	4,946.00	*	5,166.00	5,166.00	*	5,498.00	1.3024	6,442.00	6,728.00	7,161.00	*
	39.2.2 แยกจากท่อ HDPE ขนาด 180 มม.														
	ขนาดท่อเหล็ก สก. 20 มม.	ลูก	*	2,367.00	2,367.00	*	2,480.00	2,480.00	*	2,624.00	1.3024	3,083.00	3,230.00	3,417.00	*
	ขนาดท่อเหล็ก สก. 25 มม.	ลูก	*	2,811.00	2,811.00	*	2,947.00	2,947.00	*	3,129.00	1.3024	3,661.00	3,838.00	4,073.00	*
	ขนาดท่อเหล็ก สก. 40 มม.	ลูก	*	3,739.00	3,739.00	*	3,909.00	3,909.00	*	4,146.00	1.3024	4,870.00	5,091.00	5,400.00	*
	ขนาดท่อเหล็ก สก. 50 มม.	ลูก	*	5,726.00	5,726.00	*	5,946.00	5,946.00	*	6,278.00	1.3024	7,458.00	7,744.00	8,176.00	*
	39.2.3 แยกจากท่อ HDPE ขนาด 225 มม.														
	ขนาดท่อเหล็ก สก. 20 มม.	ลูก	*	2,807.00	2,807.00	*	2,920.00	2,920.00	*	3,064.00	1.3024	3,656.00	3,803.00	3,991.00	*
	ขนาดท่อเหล็ก สก. 25 มม.	ลูก	*	3,251.00	3,251.00	*	3,387.00	3,387.00	*	3,569.00	1.3024	4,234.00	4,411.00	4,648.00	*
	ขนาดท่อเหล็ก สก. 40 มม.	ลูก	*	4,266.00	4,266.00	*	4,486.00	4,486.00	*	4,818.00	1.3024	5,756.00	5,943.00	6,275.00	*
	ขนาดท่อเหล็ก สก. 50 มม.	ลูก	*	6,287.00	6,287.00	*	6,593.00	6,593.00	*	7,103.00	1.3024	8,188.00	8,587.00	9,251.00	*
	39.2.4 แยกจากท่อ HDPE ขนาด 315 มม.														
	ขนาดท่อเหล็ก สก. 20 มม.	ลูก	*	3,847.00	3,847.00	*	3,960.00	3,960.00	*	4,104.00	1.3024	5,010.00	5,158.00	5,345.00	*
	ขนาดท่อเหล็ก สก. 25 มม.	ลูก	*	4,291.00	4,291.00	*	4,427.00	4,427.00	*	4,609.00	1.3024	5,569.00	5,766.00	6,003.00	*
	ขนาดท่อเหล็ก สก. 40 มม.	ลูก	*	5,306.00	5,306.00	*	5,526.00	5,526.00	*	5,858.00	1.3024	6,911.00	7,197.00	7,629.00	*
	ขนาดท่อเหล็ก สก. 50 มม.	ลูก	*	7,327.00	7,327.00	*	7,633.00	7,633.00	*	8,143.00	1.3024	9,543.00	9,941.00	10,605.00	*
40	งานเตรียมงาน														
	ค่าทำนบกั้นงานและเครื่องจักร	หน่วยจ่าย	1.00	0.00	528,160.00	*	0.00	0.00	*	0.00	1.0700	565,131.00	0.00	0.00	565,131.00
41	งานขึ้นคานค้ำของผนังก่อสร้าง														
	ค่าจ้างตรวจออกแบบก่อสร้างคานค้ำขุดอุโมงค์กรมการช่าง Camera Intelligent Alert : CIA	ครั้ง	462.0	3,470.00	3,470.00	*	3,470.00	3,470.00	*	3,470.00	1.0700	3,710.00	3,710.00	3,710.00	171,402.0
42	ค่าจ้างทดสอบกำลังคานค้ำขุดอุโมงค์กรมการช่าง														
	ค่าจ้างทดสอบกำลังคานค้ำขุดอุโมงค์กรมการช่าง	EA	96.00	40.00	40.00	*	40.00	40.00	*	40.00	1.0700	43.00	43.00	43.00	4,128.00
43	ค่าจ้างวางท่อ PVC, HDPE, GI และ PB ตามที่ได้กำหนดไว้ในแบบแปลนหรือแบบมาตรฐาน 43.1 ค่าบรรจุวางท่อ PVC Class 8.5 โดสิที่มีใบรับรอง (เอกสาร) ตามแบบมาตรฐานเลขที่ TB-1(R2)														

67/20

9/2/20

SW



ราคากลาง สัญญา ปี 04-02(65)

งานขุดวางวางท่อประปและงานที่เกี่ยวข้องทางด้านสัญญาณสัญญาณเสียง สัญญาณแสงที่ ป. 04-02(65)

ในพื้นที่สำนักงานประปาสาขาหนามแท้ว

ที่	รายการ	โหนด C						โหนด A						ราคาตลาด				
		หน่วย		โหนด B		โหนด A		โหนด B		โหนด A		ราคาตลาด						
		จำนวนที่ ประมาณไว้ต่อหน่วย (บาท)	ค่าต่ออุปกรณ์ ต่อหน่วย (บาท)	ค่าต่ออุปกรณ์ ต่อหน่วย (บาท)	ค่าต่ออุปกรณ์ ต่อหน่วย (บาท)	จำนวนที่ ประมาณไว้ต่อหน่วย (บาท)	ค่าต่ออุปกรณ์ ต่อหน่วย (บาท)	ค่าต่ออุปกรณ์ ต่อหน่วย (บาท)	ค่าต่ออุปกรณ์ ต่อหน่วย (บาท)	จำนวนที่ ประมาณไว้ต่อหน่วย (บาท)	ค่าต่ออุปกรณ์ ต่อหน่วย (บาท)	ค่าต่ออุปกรณ์ ต่อหน่วย (บาท)	Factor F	โหนด C	โหนด B	โหนด A	ราคาตลาด	
43.1.1	งานขุดวางท่อในถนนคอนกรีตคอนกรีตหรือปูนซีเมนต์ ฝัง (ไม่รวมค่าหินและซอมลิ้ว)																	
	ศก. 50 มม.	*	106.00	*	124.00	*	171.00	*	171.00	*	130.00	1.3024	138.00	161.00	223.00	*		
	ศก. 100 มม.	*	286.00	*	327.00	*	411.00	*	411.00	*	372.00	1.3024	372.00	426.00	535.00	*		
	ศก. 150 มม.	*	332.00	*	376.00	*	482.00	*	482.00	*	432.00	1.3024	432.00	490.00	628.00	*		
	ศก. 200 มม.	*	451.00	*	515.00	*	667.00	*	667.00	*	587.00	1.3024	587.00	671.00	869.00	*		
	ศก. 300 มม.	*	584.00	*	679.00	*	928.00	*	928.00	*	761.00	1.3024	761.00	884.00	1,209.00	*		
	ศก. 400 มม.	*	831.00	*	967.00	*	1,279.00	*	1,279.00	*	1,082.00	1.3024	1,082.00	1,259.00	1,666.00	*		
43.1.2	งานขุดวางท่อในถนนคอนกรีต ฝัง (ไม่รวมค่าหินและซอมลิ้ว)																	
	ศก. 50 มม.	*	106.00	*	122.00	*	162.00	*	162.00	*	138.00	1.3024	138.00	159.00	211.00	*		
	ศก. 100 มม.	*	296.00	*	352.00	*	436.00	*	436.00	*	386.00	1.3024	386.00	458.00	568.00	*		
	ศก. 150 มม.	*	344.00	*	402.00	*	503.00	*	503.00	*	448.00	1.3024	448.00	524.00	655.00	*		
	ศก. 200 มม.	*	467.00	*	546.00	*	691.00	*	691.00	*	608.00	1.3024	608.00	711.00	900.00	*		
	ศก. 300 มม.	*	618.00	*	710.00	*	943.00	*	943.00	*	805.00	1.3024	805.00	925.00	1,228.00	*		
	ศก. 400 มม.	*	826.00	*	988.00	*	1,294.00	*	1,294.00	*	1,076.00	1.3024	1,076.00	1,287.00	1,685.00	*		
43.1.3	งานขุดวางท่อในทางท่อคอนกรีต หรือทางท่อแอสฟัลต์ หรือทางท่อหินหรือท่อเหล็กหรือท่อทองแดง ฝัง (ไม่รวมค่าหินและซอมลิ้ว)																	
	ศก. 50 มม.	*	100.00	*	115.00	*	153.00	*	153.00	*	130.00	1.3024	130.00	150.00	199.00	*		
	ศก. 100 มม.	*	279.00	*	331.00	*	414.00	*	414.00	*	363.00	1.3024	363.00	431.00	539.00	*		
	ศก. 150 มม.	*	326.00	*	381.00	*	476.00	*	476.00	*	425.00	1.3024	425.00	496.00	620.00	*		
	ศก. 200 มม.	*	445.00	*	513.00	*	654.00	*	654.00	*	580.00	1.3024	580.00	668.00	852.00	*		
	ศก. 300 มม.	*	590.00	*	670.00	*	904.00	*	904.00	*	768.00	1.3024	768.00	873.00	1,177.00	*		
	ศก. 400 มม.	*	797.00	*	925.00	*	1,229.00	*	1,229.00	*	1,038.00	1.3024	1,038.00	1,205.00	1,601.00	*		

๑๕๖๖

๕๖๑๖

๖๖



รายงานกลาง สัญญา 1.04-02(65)

งานจ้างก่อสร้างทางท่อประปาและงานที่เกี่ยวเนื่องตามสัญญาซื้อขาย สัญญาเลขที่ ป. 04-02(65)

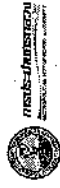
ในพื้นที่สำนักงานประปาสาขานนทบุรี

ที่	รายการ	หมวด	โหนด C						โหนด B						โหนด A						ราคาตาม				
			จำนวนที่		ค่าแรงและวัสดุอื่น		ค่างานคนงาน		จำนวนที่		ค่าแรงและวัสดุอื่น		ค่างานคนงาน		จำนวนที่		ค่าแรงและวัสดุอื่น		ค่างานคนงาน		ราคาต่อหน่วย		ราคาตาม		
			ประมาณไว้	ค่าประมาณไว้	ค่าประมาณไว้	ค่าประมาณไว้	ค่าประมาณไว้	ค่าประมาณไว้	ค่าประมาณไว้	ค่าประมาณไว้	ค่าประมาณไว้	ค่าประมาณไว้	ค่าประมาณไว้	ค่าประมาณไว้	ค่าประมาณไว้	ค่าประมาณไว้	ค่าประมาณไว้	ค่าประมาณไว้	ค่าประมาณไว้	ค่าประมาณไว้	ค่าประมาณไว้	ค่าประมาณไว้		โหนด C	โหนด B
43.1.4. กำแพงท่อน้ำไหลทางดิน 43.1.4.1. ท่อมีดบผนังท่อหุ้มทรายระดับต่ำกว่าผิวดินคืบ 0.10 ม. แล้วกลับด้วยดินเดิม	มตร	พท. 50 มม.	*	94.00	*	113.00	113.00	*	144.00	*	144.00	144.00	*	122.00	122.00	147.00	188.00	1.3024	144.00	147.00	188.00				
		พท. 100 มม.	*	273.00	*	317.00	317.00	*	395.00	*	395.00	395.00	*	356.00	356.00	413.00	514.00	1.3024	395.00	413.00	514.00				
		พท. 150 มม.	*	317.00	*	365.00	365.00	*	454.00	*	454.00	454.00	*	413.00	413.00	475.00	591.00	1.3024	454.00	475.00	591.00				
		พท. 200 มม.	*	433.00	*	499.00	499.00	*	628.00	*	628.00	628.00	*	564.00	564.00	650.00	818.00	1.3024	628.00	650.00	818.00				
		พท. 300 มม.	*	564.00	*	650.00	650.00	*	835.00	*	835.00	835.00	*	735.00	735.00	847.00	1,088.00	1.3024	835.00	847.00	1,088.00				
		พท. 400 มม.	*	747.00	*	885.00	885.00	*	1,146.00	*	1,146.00	1,146.00	*	973.00	973.00	1,133.00	1,493.00	1.3024	1,146.00	1,133.00	1,493.00				
		พท. 50 มม.	*	89.00	*	108.00	108.00	*	139.00	*	139.00	139.00	*	116.00	116.00	141.00	181.00	1.3024	139.00	141.00	181.00				
43.1.4.2. กรงที่ติดตั้งท่อระบายสายฝน ขนาดความกว้าง 0.20 - 0.30 ม. แล้วกลับด้วยดินเดิม	มตร	พท. 100 มม.	*	289.00	*	333.00	333.00	*	411.00	*	411.00	411.00	*	376.00	376.00	434.00	535.00	1.3024	411.00	434.00	535.00				
		พท. 150 มม.	*	317.00	*	365.00	365.00	*	454.00	*	454.00	454.00	*	413.00	413.00	475.00	591.00	1.3024	454.00	475.00	591.00				
		พท. 200 มม.	*	380.00	*	447.00	447.00	*	575.00	*	575.00	575.00	*	495.00	495.00	582.00	746.00	1.3024	575.00	582.00	746.00				
		พท. 300 มม.	*	500.00	*	586.00	586.00	*	771.00	*	771.00	771.00	*	651.00	651.00	763.00	1,004.00	1.3024	771.00	763.00	1,004.00				
		พท. 400 มม.	*	670.00	*	808.00	808.00	*	1,069.00	*	1,069.00	1,069.00	*	873.00	873.00	1,052.00	1,392.00	1.3024	1,069.00	1,052.00	1,392.00				
		พท. 50 มม.	*	106.00	*	124.00	124.00	*	171.00	*	171.00	171.00	*	138.00	138.00	161.00	223.00	1.3024	171.00	161.00	223.00				
		พท. 100 มม.	*	377.00	*	432.00	432.00	*	543.00	*	543.00	543.00	*	491.00	491.00	563.00	707.00	1.3024	543.00	563.00	707.00				
43.2. กำแพงท่อ PVC Class 8 S โดยที่เป็นร่องดิน (ราคาท่อ) ตามแบบมาตรฐานเลขที่ TB-1(R2)	มตร	พท. 150 มม.	*	404.00	*	460.00	460.00	*	594.00	*	594.00	594.00	*	526.00	526.00	599.00	774.00	1.3024	594.00	599.00	774.00				
		พท. 200 มม.	*	555.00	*	637.00	637.00	*	826.00	*	826.00	826.00	*	723.00	723.00	830.00	1,076.00	1.3024	826.00	830.00	1,076.00				
		พท. 300 มม.	*	708.00	*	826.00	826.00	*	1,138.00	*	1,138.00	1,138.00	*	922.00	922.00	1,076.00	1,482.00	1.3024	1,138.00	1,076.00	1,482.00				

65/72

35.5

6



กรมทรัพยากรธรรมชาติและสิ่งแวดล้อม

กระทรวงทรัพยากรธรรมชาติและสิ่งแวดล้อม

ประเทศไทย

พ.ศ. ๒๕๖๒

หน้า ๑๖๖ / ๑๖๖

งานช่างก่อสร้างของประเภทงานที่เกี่ยวข้องตามคณานุกรมที่ ป.๐๔-๐๒(๖๕)

ในพื้นที่สำนักงานปราบปรามทามกบฏ

ที่	รายการ	หน่วย	โยน C			โยน B			โยน A			Factor F	ราคาตลาด		
			จำนวนที่ ประมาณไว้ต่อหน่วย (บาท)	ค่าแรงและวัสดุอื่น ต่อหน่วย (บาท)	ค่าแรงคนงาน ต่อหน่วย (บาท)	จำนวนที่ ประมาณไว้ต่อหน่วย (บาท)	ค่าแรงและวัสดุอื่น ต่อหน่วย (บาท)	ค่าแรงคนงาน ต่อหน่วย (บาท)	จำนวนที่ ประมาณไว้ต่อหน่วย (บาท)	ค่าแรงและวัสดุอื่น ต่อหน่วย (บาท)	ค่าแรงคนงาน ต่อหน่วย (บาท)		ราคาตลาด		
													โยน C	โยน B	โยน A
ศก. 400 มม.	43.2.2 กำแพงท่อนดินเหนียวสี่เหลี่ยม (ไม่รวมค่าขุดและถมผิว)	เมตร	*	1,002.00	*	1,187.00	1,187.00	*	1,579.00	1,579.00	1,3024	1,303.00	1,546.00	2,056.00	*
ศก. 50 มม.		เมตร	*	106.00	*	122.00	122.00	*	162.00	162.00	1,3024	138.00	159.00	211.00	*
ศก. 100 มม.		เมตร	*	395.00	*	470.00	470.00	*	583.00	583.00	1,3024	514.00	612.00	799.00	*
ศก. 150 มม.		เมตร	*	425.00	*	502.00	502.00	*	626.00	626.00	1,3024	554.00	654.00	815.00	*
ศก. 200 มม.		เมตร	*	580.00	*	682.00	682.00	*	865.00	865.00	1,3024	755.00	888.00	1,127.00	*
ศก. 300 มม.		เมตร	*	760.00	*	878.00	878.00	*	1,170.00	1,170.00	1,3024	990.00	1,144.00	1,524.00	*
ศก. 400 มม.		เมตร	*	1,005.00	*	1,208.00	1,208.00	*	1,585.00	1,585.00	1,3024	1,309.00	1,573.00	2,064.00	*
ศก. 100 มม.	43.2.3 กำแพงท่อนดินเหนียวสี่เหลี่ยม หรือท่อนดินเหนียวสี่เหลี่ยม	เมตร	*	100.00	*	115.00	115.00	*	153.00	153.00	1,3024	130.00	150.00	199.00	*
ศก. 150 มม.		เมตร	*	378.00	*	448.00	448.00	*	556.00	556.00	1,3024	492.00	583.00	724.00	*
ศก. 200 มม.		เมตร	*	406.00	*	478.00	478.00	*	597.00	597.00	1,3024	529.00	623.00	778.00	*
ศก. 300 มม.		เมตร	*	559.00	*	645.00	645.00	*	823.00	823.00	1,3024	728.00	840.00	1,072.00	*
ศก. 400 มม.		เมตร	*	727.00	*	828.00	828.00	*	1,125.00	1,125.00	1,3024	947.00	1,078.00	1,465.00	*
ศก. 100 มม.	43.2.4 กำแพงท่อนดินเหนียวสี่เหลี่ยม	เมตร	*	973.00	*	1,139.00	1,139.00	*	1,512.00	1,512.00	1,3024	1,367.00	1,483.00	1,969.00	*
ศก. 150 มม.	43.2.4.1 กำแพงท่อนดินเหนียวสี่เหลี่ยม 0.10 ม. แยกตามคันดินเดิม	เมตร	*	94.00	*	113.00	113.00	*	144.00	144.00	1,3024	122.00	147.00	188.00	*
ศก. 100 มม.		เมตร	*	368.00	*	428.00	428.00	*	530.00	530.00	1,3024	479.00	557.00	690.00	*
ศก. 150 มม.		เมตร	*	394.00	*	455.00	455.00	*	564.00	564.00	1,3024	513.00	593.00	735.00	*
ศก. 200 มม.		เมตร	*	541.00	*	625.00	625.00	*	786.00	786.00	1,3024	705.00	814.00	1,024.00	*
ศก. 300 มม.		เมตร	*	691.00	*	800.00	800.00	*	1,026.00	1,026.00	1,3024	900.00	1,042.00	1,336.00	*

Field

8V



กระทรวงศึกษาธิการ

กรมส่งเสริมการศึกษานอกระบบและการศึกษาตามอัธยาศัย

หน้า 57 / 72

งานช่างก่อสร้างของโรงเรียนและงานที่เกี่ยวของตามหลักสูตรวิชาชีพ สัปดาห์ที่ 1. 04-02(65)

ในพื้นที่สำนักงานประสานงานศูนย์

ที่	รายการ	หน่วย	โชน C					โชน B					โชน A					ราคาตลาด		
			จำนวนที่ ประมาณไว้	ค่าทออุปกรณ ต่อหน่วย (บาท)	ค่าแรงและวัสดุอื่น ต่อหน่วย (บาท)	จำนวนคน ต่อหน่วย (บาท)	จำนวนที่ ประมาณไว้	ค่าทออุปกรณ ต่อหน่วย (บาท)	ค่าแรงและวัสดุอื่น ต่อหน่วย (บาท)	จำนวนคน ต่อหน่วย (บาท)	จำนวนที่ ประมาณไว้	ค่าทออุปกรณ ต่อหน่วย (บาท)	ค่าแรงและวัสดุอื่น ต่อหน่วย (บาท)	จำนวนคน ต่อหน่วย (บาท)	Factor F			ราคาตลาด		
															โชน C	โชน B	โชน A			
ศก. 400 มม.		เมตร	*	904.00	904.00	904.00	*	1,078.00	1,078.00	1,078.00	*	1,390.00	1,390.00	1,390.00	1.3024	1,177.00	1,404.00	1,810.00	*	
43.2.4.2 กรณีลอบหลังคอกว้าง ความหนา 0.20 - 0.30 ม. แฉกขลุ่ยตีดินเดิม		เมตร	*	90.00	90.00	90.00	*	109.00	109.00	109.00	*	140.00	140.00	140.00	1.3024	117.00	142.00	182.00	*	
ศก. 50 มม.		เมตร	*	304.00	304.00	304.00	*	356.00	356.00	356.00	*	439.00	439.00	439.00	1.3024	396.00	464.00	572.00	*	
ศก. 100 มม.		เมตร	*	334.00	334.00	334.00	*	388.00	388.00	388.00	*	483.00	483.00	483.00	1.3024	435.00	505.00	632.00	*	
ศก. 150 มม.		เมตร	*	400.00	400.00	400.00	*	475.00	475.00	475.00	*	617.00	617.00	617.00	1.3024	521.00	619.00	804.00	*	
ศก. 200 มม.		เมตร	*	523.00	523.00	523.00	*	621.00	621.00	621.00	*	825.00	825.00	825.00	1.3024	681.00	809.00	1,074.00	*	
ศก. 300 มม.		เมตร	*	697.00	697.00	697.00	*	860.00	860.00	860.00	*	1,145.00	1,145.00	1,145.00	1.3024	908.00	1,120.00	1,491.00	*	
43.3 งานรางทอ PVC Class 13.5 โดยมีโครงคาน (อาซน) ตามแบบมาตรฐานเลขที่ กษ-1(รช)		เมตร	*	106.00	106.00	106.00	*	124.00	124.00	124.00	*	171.00	171.00	171.00	1.3024	138.00	161.00	223.00	*	
43.3.1		เมตร	*	266.00	266.00	266.00	*	305.00	305.00	305.00	*	384.00	384.00	384.00	1.3024	346.00	397.00	500.00	*	
คานรางทอ โนแกนคานกรัดตามลอนกรัดคู่กับคานเส สึด (ใบรวมคานและขอมคิ้ว)		เมตร	*	305.00	305.00	305.00	*	344.00	344.00	344.00	*	449.00	449.00	449.00	1.3024	397.00	448.00	585.00	*	
ศก. 50 มม.		เมตร	*	443.00	443.00	443.00	*	509.00	509.00	509.00	*	664.00	664.00	664.00	1.3024	577.00	663.00	865.00	*	
ศก. 100 มม.		เมตร	*	587.00	587.00	587.00	*	690.00	690.00	690.00	*	971.00	971.00	971.00	1.3024	765.00	899.00	1,265.00	*	
ศก. 150 มม.		เมตร	*	898.00	898.00	898.00	*	1,070.00	1,070.00	1,070.00	*	1,434.00	1,434.00	1,434.00	1.3024	1,170.00	1,394.00	1,868.00	*	
43.3.2 คานรางทอ โนแกนคานสึด (ใบรวมคานและขอมคิ้ว)		เมตร	*	106.00	106.00	106.00	*	122.00	122.00	122.00	*	162.00	162.00	162.00	1.3024	138.00	159.00	211.00	*	
ศก. 50 มม.		เมตร	*	263.00	263.00	263.00	*	320.00	320.00	320.00	*	402.00	402.00	402.00	1.3024	343.00	417.00	524.00	*	
ศก. 100 มม.		เมตร	*	304.00	304.00	304.00	*	364.00	364.00	364.00	*	460.00	460.00	460.00	1.3024	396.00	474.00	599.00	*	
ศก. 150 มม.		เมตร	*	449.00	449.00	449.00	*	533.00	533.00	533.00	*	683.00	683.00	683.00	1.3024	585.00	694.00	890.00	*	
ศก. 200 มม.		เมตร	*	614.00	614.00	614.00	*	717.00	717.00	717.00	*	978.00	978.00	978.00	1.3024	800.00	934.00	1,274.00	*	

๕๕๗

๕๕๗

๕๕๗



กระทรวงศึกษาธิการ
Ministry of Education, Culture and Sport

รายงานกลาง สัญญา ป.04-02(65)

งานซ่อมสร้างวางท่อประปาและงานที่เกี่ยวข้องของสถานศึกษา สัญญาเลขที่ ป. 04-02(65)

ในพื้นที่สำนักงานประถมศึกษาอำเภอนมบ่อ

ที่	รายการ	หน่วย	โอน C						โอน A			ราคาบาท		
			โอน B		โอน A		Factor F	ราคาต่อหน่วย		ราคาบาท				
			จำนวนที่ ประมาณไว้ต่อหน่วย (บาท)	ค่าแรงและวัสดุอื่น ต่อหน่วย (บาท)	จำนวนที่ ประมาณไว้ต่อหน่วย (บาท)	ค่าแรงและวัสดุอื่น ต่อหน่วย (บาท)		โอน C	โอน B	โอน A	โอน C	โอน B	โอน A	
ศก. 400 มม.	43.3.3 ซ่อมสร้างท่อในทางหลักถนนรีด หรือทางเข้าออกพื้นที่ หรือทางเข้าอาคารหรือทางใต้กระเบื้อง (ไม่ว่าขนาดท่อและข้อมัน)	เมตร	876.00	1,066.00	1,066.00	1,066.00	1,415.00	1,415.00	1,3024	1,414.00	1,388.00	1,843.00	*	
ศก. 50 มม.		เมตร	100.00	115.00	115.00	115.00	153.00	153.00	1,3024	130.00	150.00	199.00	*	
ศก. 100 มม.		เมตร	262.00	315.00	315.00	315.00	392.00	392.00	1,3024	341.00	410.00	511.00	*	
ศก. 150 มม.		เมตร	288.00	342.00	342.00	342.00	434.00	434.00	1,3024	375.00	445.00	565.00	*	
ศก. 200 มม.		เมตร	429.00	498.00	498.00	498.00	644.00	644.00	1,3024	559.00	649.00	839.00	*	
ศก. 300 มม.		เมตร	581.00	667.00	667.00	667.00	933.00	933.00	1,3024	757.00	869.00	1,215.00	*	
ศก. 400 มม.		เมตร	841.00	994.00	994.00	994.00	1,339.00	1,339.00	1,3024	1,095.00	1,295.00	1,744.00	*	
ศก. 50 มม.	43.3.4 ซ่อมสร้างท่อไปนอกทางดิน	เมตร	94.00	113.00	113.00	113.00	144.00	144.00	1,3024	123.00	147.00	188.00	*	
ศก. 100 มม.		เมตร	252.00	296.00	296.00	296.00	367.00	367.00	1,3024	328.00	386.00	478.00	*	
ศก. 150 มม.		เมตร	277.00	322.00	322.00	322.00	404.00	404.00	1,3024	361.00	419.00	526.00	*	
ศก. 200 มม.		เมตร	412.00	480.00	480.00	480.00	610.00	610.00	1,3024	537.00	625.00	794.00	*	
ศก. 300 มม.		เมตร	545.00	639.00	639.00	639.00	834.00	834.00	1,3024	710.00	832.00	1,086.00	*	
ศก. 400 มม.		เมตร	772.00	933.00	933.00	933.00	1,217.00	1,217.00	1,3024	1,005.00	1,215.00	1,585.00	*	
ศก. 50 มม.	43.3.4.2 กรณีที่ถนนหลังท่อขุดทราย ความหนา 0.20 - 0.30 ม. แล้ววางขุดคืนเดิม	เมตร	89.00	108.00	108.00	108.00	139.00	139.00	1,3024	116.00	141.00	181.00	*	
ศก. 100 มม.		เมตร	252.00	296.00	296.00	296.00	367.00	367.00	1,3024	328.00	386.00	478.00	*	
ศก. 150 มม.		เมตร	277.00	322.00	322.00	322.00	404.00	404.00	1,3024	361.00	419.00	526.00	*	
ศก. 200 มม.		เมตร	363.00	431.00	431.00	431.00	561.00	561.00	1,3024	473.00	561.00	731.00	*	
ศก. 300 มม.		เมตร	487.00	581.00	581.00	581.00	776.00	776.00	1,3024	634.00	757.00	1,011.00	*	

๒๕๖๓ ๗๕๖๓



งานช่างก่อสร้างท่อประปาและงานที่เกี่ยวข้องตามต้นทุนสัญญาเลขที่ ป. 04-02(65)
ราคากลาง สัญญา ป.04-02(65)


ในพื้นที่สำนักงานประปาสาขาหนามบุรี

ที่	รายการ	หน่วย	โชน C			โชน B			โชน A			ราคากลาง			
			จำนวนที่ ประมาณไว้ต่อหน่วย (บาท)	ค่าแรงและวัสดุอื่น ต่อหน่วย (บาท)	ค่าวัสดุ ต่อหน่วย (บาท)	จำนวนที่ ประมาณไว้ต่อหน่วย (บาท)	ค่าแรงและวัสดุอื่น ต่อหน่วย (บาท)	ค่าวัสดุ ต่อหน่วย (บาท)	จำนวนที่ ประมาณไว้ต่อหน่วย (บาท)	ค่าแรงและวัสดุอื่น ต่อหน่วย (บาท)	ค่าวัสดุ ต่อหน่วย (บาท)	ราคาต่อหน่วย			
												โชน C	โชน B	โชน A	
ชก. 400 มม.		เมตร	695.00	695.00	695.00	856.00	856.00	856.00	1,140.00	1,140.00	1,140.00	905.00	1,115.00	1,485.00	*
43.4 ค่าแรงวางท่อ PVC Class 13.5 โทลวีธีเป็นเครื่องกัน (รวมค่า) ตามแบบมาตรฐานเลขที่ TB-1(022) 43.4.1 ค่าแรงวางท่อในถนนคอนกรีต/ถนนคอนกรีตปูทับด้วยแอส ฟัลต์ (ไม่รวมค่าขุดและซ่อมผิว)		เมตร													
ชก. 50 มม.		เมตร	106.00	106.00	106.00	124.00	124.00	124.00	171.00	171.00	171.00	138.00	161.00	223.00	*
ชก. 100 มม.		เมตร	295.00	295.00	295.00	342.00	342.00	342.00	435.00	435.00	435.00	384.00	445.00	567.00	*
ชก. 150 มม.		เมตร	295.00	295.00	295.00	344.00	344.00	344.00	439.00	439.00	439.00	384.00	448.00	572.00	*
ชก. 200 มม.		เมตร	450.00	450.00	450.00	526.00	526.00	526.00	700.00	700.00	700.00	586.00	685.00	912.00	*
ชก. 300 มม.		เมตร	593.00	593.00	593.00	710.00	710.00	710.00	1,015.00	1,015.00	1,015.00	772.00	925.00	1,322.00	*
ชก. 400 มม.		เมตร	889.00	889.00	889.00	1,069.00	1,069.00	1,069.00	1,447.00	1,447.00	1,447.00	1,158.00	1,392.00	1,885.00	*
43.4.2 ค่าแรงวางท่อในถนนแอสฟัลต์ (ไม่รวมค่าขุดและซ่อมผิว)		เมตร													
ชก. 50 มม.		เมตร	106.00	106.00	106.00	122.00	122.00	122.00	162.00	162.00	162.00	138.00	159.00	211.00	*
ชก. 100 มม.		เมตร	313.00	313.00	313.00	380.00	380.00	380.00	475.00	475.00	475.00	408.00	495.00	619.00	*
ชก. 150 มม.		เมตร	364.00	364.00	364.00	434.00	434.00	434.00	545.00	545.00	545.00	474.00	565.00	710.00	*
ชก. 200 มม.		เมตร	490.00	490.00	490.00	583.00	583.00	583.00	747.00	747.00	747.00	638.00	759.00	973.00	*
ชก. 300 มม.		เมตร	662.00	662.00	662.00	774.00	774.00	774.00	1,054.00	1,054.00	1,054.00	862.00	1,008.00	1,373.00	*
ชก. 400 มม.		เมตร	887.00	887.00	887.00	1,087.00	1,087.00	1,087.00	1,449.00	1,449.00	1,449.00	1,155.00	1,416.00	1,887.00	*
43.4.3 ค่าแรงวางท่อในทางเท้าคอนกรีต หรือทางเท้าแอสฟัลต์ หรือทางเท้าหินเคลือบหรือทางเท้ากระเบื้อง (ไม่รวมค่าขุดและซ่อมผิว)		เมตร													
ชก. 50 มม.		เมตร	96.00	96.00	96.00	115.00	115.00	115.00	151.00	151.00	151.00	125.00	150.00	197.00	*
ชก. 100 มม.		เมตร	275.00	275.00	275.00	339.00	339.00	339.00	431.00	431.00	431.00	358.00	442.00	561.00	*
ชก. 150 มม.		เมตร	345.00	345.00	345.00	410.00	410.00	410.00	516.00	516.00	516.00	449.00	554.00	672.00	*
ชก. 200 มม.		เมตร	431.00	431.00	431.00	511.00	511.00	511.00	673.00	673.00	673.00	561.00	666.00	877.00	*

5/10/20

5/10/20

5/10/20



ราชากลาง สัญญา ป.04-02(65)

งานช่างก่อสร้างท่อประปาและงานที่เกี่ยวข้องของสถานีสูบน้ำดิบ สัญญาเลขที่ ป. 04-02(65)

ในพื้นที่สำนักงานประปาสาขาหนองบุรี

ที่	รายการ	โชน C										โชน A			ราคาตลาด							
		หน่วย	จำนวนที่ประมาณไว้ต่อหน่วย (บาท)	ค่าท่อ/อุปกรณ์ ต่อหน่วย (บาท)	ค่าแรงและวัสดุอื่น ต่อหน่วย (บาท)	ค่าขนส่ง (บาท)	จำนวนที่ประมาณไว้ต่อหน่วย (บาท)	ค่าท่อ/อุปกรณ์ ต่อหน่วย (บาท)	ค่าแรงและวัสดุอื่น ต่อหน่วย (บาท)	ค่าขนส่ง (บาท)	จำนวนที่ประมาณไว้ต่อหน่วย (บาท)	ราคาต่อหน่วย		ราคาตลาด								
												โชน B	โชน A									
	ชก. 300 มม.	เมตร	*	630.00	*	722.00	*	722.00	*	722.00	*	722.00	*	1,008.00	1,008.00	1,008.00	1,3024	821.00	940.00	1,313.00		
	ชก. 400 มม.	เมตร	*	853.00	*	1,012.00	*	1,012.00	*	1,012.00	*	1,012.00	*	1,370.00	1,370.00	1,370.00	1,3024	1,111.00	1,318.00	1,784.00		
	43.4.4 ค่าแรงช่างท่อไปหลังเงิน																					
	43.4.4.1 วิศวกรติดตั้งด้วยควมราคาตั้งระดับต่ำกว่าบริเวณเดิม 0.10 ม. เฉพาะค่าขุดดินเดิม																					
	ชก. 50 มม.	เมตร	*	94.00	*	113.00	*	113.00	*	113.00	*	113.00	*	144.00	144.00	144.00	1,3024	122.00	147.00	188.00		
	ชก. 100 มม.	เมตร	*	286.00	*	338.00	*	338.00	*	338.00	*	338.00	*	422.00	422.00	422.00	1,3024	372.00	440.00	550.00		
	ชก. 150 มม.	เมตร	*	333.00	*	387.00	*	387.00	*	387.00	*	387.00	*	483.00	483.00	483.00	1,3024	434.00	504.00	629.00		
	ชก. 200 มม.	เมตร	*	451.00	*	526.00	*	526.00	*	526.00	*	526.00	*	665.00	665.00	665.00	1,3024	587.00	685.00	870.00		
	ชก. 300 มม.	เมตร	*	590.00	*	692.00	*	692.00	*	692.00	*	692.00	*	900.00	900.00	900.00	1,3024	768.00	901.00	1,172.00		
	ชก. 400 มม.	เมตร	*	779.00	*	947.00	*	947.00	*	947.00	*	947.00	*	1,238.00	1,238.00	1,238.00	1,3024	1,015.00	1,233.00	1,612.00		
	43.4.4.2 วิศวกรติดตั้งท่อด้วยควมราคา 0.20 - 0.30 ม. เฉพาะค่าขุดดินเดิม																					
	ชก. 50 มม.	เมตร	*	89.00	*	108.00	*	108.00	*	108.00	*	108.00	*	139.00	139.00	139.00	1,3024	116.00	141.00	181.00		
	ชก. 100 มม.	เมตร	*	302.00	*	354.00	*	354.00	*	354.00	*	354.00	*	438.00	438.00	438.00	1,3024	393.00	461.00	570.00		
	ชก. 150 มม.	เมตร	*	333.00	*	387.00	*	387.00	*	387.00	*	387.00	*	512.00	512.00	512.00	1,3024	434.00	504.00	667.00		
	ชก. 200 มม.	เมตร	*	398.00	*	473.00	*	473.00	*	473.00	*	473.00	*	615.00	615.00	615.00	1,3024	518.00	616.00	801.00		
	ชก. 300 มม.	เมตร	*	526.00	*	628.00	*	628.00	*	628.00	*	628.00	*	836.00	836.00	836.00	1,3024	685.00	818.00	1,089.00		
	ชก. 400 มม.	เมตร	*	705.00	*	870.00	*	870.00	*	870.00	*	870.00	*	1,161.00	1,161.00	1,161.00	1,3024	914.00	1,133.00	1,512.00		
	43.5 ค่าแรงช่างซ่อมบำรุงดินที่ลอนกรี																					
	โดยวิศวกรติดตั้งท่อ (รวมค่า Expansion Bolt)																					
	ชก. 50 มม. (PB)	เมตร	*	49.00	*	52.00	*	52.00	*	52.00	*	52.00	*	54.00	54.00	54.00	1,3024	64.00	68.00	70.00		
	ชก. 2 นิ้ว (GI)	เมตร	*	314.00	*	316.00	*	316.00	*	316.00	*	316.00	*	319.00	319.00	319.00	1,3024	409.00	412.00	415.00		
	ชก. 4 นิ้ว (GI)	เมตร	*	731.00	*	737.00	*	737.00	*	737.00	*	737.00	*	749.00	749.00	749.00	1,3024	952.00	960.00	975.00		
	ชก. 6 นิ้ว (GI)	เมตร	*	1,121.00	*	1,128.00	*	1,128.00	*	1,128.00	*	1,128.00	*	1,142.00	1,142.00	1,142.00	1,3024	1,460.00	1,469.00	1,487.00		
	43.6 ค่าแรงช่างท่อ HDPE PN10 (ผิวรับแรงดัน (ยกงาน) ตามมาตรฐานเลขที่ TB-1(R2))																					

๑๙/๗๖
๑๖/๑๖

๖



กระทรวงแรงงาน
Ministry of Labour and Social Security

งานจ้างก่อสร้างของประเภทงานที่เกี่ยวข้องงานด้านสุขภาพสัตว์ปีก พ.ศ. 04-02(65)

ในพื้นที่สำนักงานประมงสัตว์ปีก

ที่	รายการ	โซน C						โซน B						โซน A						รวม			ราคาต่อหน่วย	รวม							
		จำนวนที่จ้าง		ค่าแรงและวัสดุอื่น		ค่าตอบแทน (บาท)		ค่าตอบแทน (บาท)		ค่าตอบแทน (บาท)		ค่าตอบแทน (บาท)		ค่าตอบแทน (บาท)		ค่าตอบแทน (บาท)		ค่าตอบแทน (บาท)		ค่าตอบแทน (บาท)		ค่าตอบแทน (บาท)									
		จำนวนที่จ้าง	ค่าตอบแทน (บาท)	ค่าตอบแทน (บาท)	ค่าตอบแทน (บาท)	ค่าตอบแทน (บาท)	ค่าตอบแทน (บาท)	ค่าตอบแทน (บาท)	ค่าตอบแทน (บาท)	ค่าตอบแทน (บาท)	ค่าตอบแทน (บาท)	ค่าตอบแทน (บาท)	ค่าตอบแทน (บาท)	ค่าตอบแทน (บาท)	ค่าตอบแทน (บาท)	ค่าตอบแทน (บาท)	ค่าตอบแทน (บาท)	ค่าตอบแทน (บาท)	ค่าตอบแทน (บาท)	ค่าตอบแทน (บาท)	ค่าตอบแทน (บาท)	ค่าตอบแทน (บาท)			ค่าตอบแทน (บาท)	ค่าตอบแทน (บาท)					
43.6.1 ค่าแรงของลูกจ้างคนงานก่อสร้างที่ปฏิบัติงาน พืช (ไม่รวมค่าตอบแทนของสัตว์)	ม.๑๓	*	665.00	719.00	*	719.00	*	719.00	*	719.00	*	719.00	*	719.00	*	719.00	*	719.00	*	719.00	*	719.00	*	719.00	827.00	827.00	1,3024	866.00	936.00	1,077.00	*
	ม.๑๔	*	1,055.00	1,109.00	*	1,109.00	*	1,109.00	*	1,109.00	*	1,109.00	*	1,109.00	*	1,109.00	*	1,109.00	*	1,109.00	*	1,109.00	*	1,109.00	1,241.00	1,241.00	1,3024	1,374.00	1,444.00	1,616.00	*
	ม.๑๕	*	1,449.00	1,521.00	*	1,521.00	*	1,521.00	*	1,521.00	*	1,521.00	*	1,521.00	*	1,521.00	*	1,521.00	*	1,521.00	*	1,521.00	*	1,521.00	1,687.00	1,687.00	1,3024	1,887.00	1,981.00	2,197.00	*
	ม.๑๖	*	2,515.00	2,623.00	*	2,623.00	*	2,623.00	*	2,623.00	*	2,623.00	*	2,623.00	*	2,623.00	*	2,623.00	*	2,623.00	*	2,623.00	*	2,623.00	2,911.00	2,911.00	1,3024	3,276.00	3,416.00	3,791.00	*
	ม.๑๗	*	3,944.00	4,116.00	*	4,116.00	*	4,116.00	*	4,116.00	*	4,116.00	*	4,116.00	*	4,116.00	*	4,116.00	*	4,116.00	*	4,116.00	*	4,116.00	4,485.00	4,485.00	1,3024	5,137.00	5,361.00	5,941.00	*
43.6.2 ค่าแรงของลูกจ้างคนงานก่อสร้าง (ไม่รวมค่าตอบแทนของสัตว์)	ม.๑๘	*	668.00	740.00	*	740.00	*	740.00	*	740.00	*	740.00	*	740.00	*	740.00	*	740.00	*	740.00	*	740.00	*	740.00	851.00	851.00	1,3024	870.00	964.00	1,108.00	*
	ม.๑๙	*	1,061.00	1,136.00	*	1,136.00	*	1,136.00	*	1,136.00	*	1,136.00	*	1,136.00	*	1,136.00	*	1,136.00	*	1,136.00	*	1,136.00	*	1,136.00	1,259.00	1,259.00	1,3024	1,382.00	1,480.00	1,640.00	*
	ม.๒๐	*	1,459.00	1,549.00	*	1,549.00	*	1,549.00	*	1,549.00	*	1,549.00	*	1,549.00	*	1,549.00	*	1,549.00	*	1,549.00	*	1,549.00	*	1,549.00	1,710.00	1,710.00	1,3024	1,900.00	2,017.00	2,227.00	*
	ม.๒๑	*	2,550.00	2,658.00	*	2,658.00	*	2,658.00	*	2,658.00	*	2,658.00	*	2,658.00	*	2,658.00	*	2,658.00	*	2,658.00	*	2,658.00	*	2,658.00	2,928.00	2,928.00	1,3024	3,321.00	3,462.00	3,815.00	*
	ม.๒๒	*	3,934.00	4,124.00	*	4,124.00	*	4,124.00	*	4,124.00	*	4,124.00	*	4,124.00	*	4,124.00	*	4,124.00	*	4,124.00	*	4,124.00	*	4,124.00	4,480.00	4,480.00	1,3024	5,124.00	5,371.00	5,835.00	*
43.6.3 ค่าแรงของลูกจ้างคนงานก่อสร้าง หรือทางจ้างอื่นใด หรือทางที่มิใช่ลูกจ้างหรือพนักงานประจำ (ไม่รวมค่าตอบแทนของสัตว์)	ม.๒๓	*	651.00	719.00	*	719.00	*	719.00	*	719.00	*	719.00	*	719.00	*	719.00	*	719.00	*	719.00	*	719.00	*	719.00	825.00	825.00	1,3024	848.00	936.00	1,074.00	*
	ม.๒๔	*	1,041.00	1,110.00	*	1,110.00	*	1,110.00	*	1,110.00	*	1,110.00	*	1,110.00	*	1,110.00	*	1,110.00	*	1,110.00	*	1,110.00	*	1,110.00	1,229.00	1,229.00	1,3024	1,356.00	1,446.00	1,601.00	*
	ม.๒๕	*	1,438.00	1,513.00	*	1,513.00	*	1,513.00	*	1,513.00	*	1,513.00	*	1,513.00	*	1,513.00	*	1,513.00	*	1,513.00	*	1,513.00	*	1,513.00	1,670.00	1,670.00	1,3024	1,873.00	1,971.00	2,175.00	*
	ม.๒๖	*	2,516.00	2,608.00	*	2,608.00	*	2,608.00	*	2,608.00	*	2,608.00	*	2,608.00	*	2,608.00	*	2,608.00	*	2,608.00	*	2,608.00	*	2,608.00	2,883.00	2,883.00	1,3024	3,277.00	3,397.00	3,755.00	*
	ม.๒๗	*	3,897.00	4,053.00	*	4,053.00	*	4,053.00	*	4,053.00	*	4,053.00	*	4,053.00	*	4,053.00	*	4,053.00	*	4,053.00	*	4,053.00	*	4,053.00	4,405.00	4,405.00	1,3024	5,075.00	5,279.00	5,737.00	*
43.6.4 ค่าแรงของลูกจ้างคนงานก่อสร้าง หรือทางจ้างอื่นใด หรือทางที่มิใช่ลูกจ้างหรือพนักงานประจำ หรือทางที่มิใช่ลูกจ้างหรือพนักงานประจำ หรือทางที่มิใช่ลูกจ้างหรือพนักงานประจำ (ไม่รวมค่าตอบแทนของสัตว์)	ม.๒๘	*	641.00	700.00	*	700.00	*	700.00	*	700.00	*	700.00	*	700.00	*	700.00	*	700.00	*	700.00	*	700.00	*	700.00	800.00	800.00	1,3024	835.00	912.00	1,042.00	*
	ม.๒๙	*	641.00	700.00	*	700.00	*	700.00	*	700.00	*	700.00	*	700.00	*	700.00	*	700.00	*	700.00	*	700.00	*	700.00	800.00	800.00	1,3024	835.00	912.00	1,042.00	*

๕๓๗
๕๓๗

๕๓๗



กรมส่งเสริมการปกครองส่วนท้องถิ่น
กรมส่งเสริมการปกครองส่วนท้องถิ่น

รฟค.บ. ๖๔-๐๒(๖๕)

งานก่อสร้างวางท่อประปาและงานที่เกี่ยวข้องด้านสถานีสูบน้ำด้วยไฟฟ้า ๖๔-๐๒(๖๕)


ในพื้นที่สำนักงานประปาสาขาหนามบุรี

ที่	รายการ	หน่วย	โหนด C				โหนด B				โหนด A				ราคาทาง		
			จำนวนที่ ประมาณไว้	ค่าต่ออุปกรณ์ ต่อหน่วย (บาท)	ค่าแรงและวัสดุอื่น ต่อหน่วย (บาท)	ค่าวัสดุ ต่อหน่วย (บาท)	จำนวนที่ ประมาณไว้	ค่าต่ออุปกรณ์ ต่อหน่วย (บาท)	ค่าแรงและวัสดุอื่น ต่อหน่วย (บาท)	ค่าวัสดุ ต่อหน่วย (บาท)	จำนวนที่ ประมาณไว้	ค่าต่ออุปกรณ์ ต่อหน่วย (บาท)	ค่าแรงและวัสดุอื่น ต่อหน่วย (บาท)	ค่าวัสดุ ต่อหน่วย (บาท)	ราคาต่อหน่วย		
															โหนด C	โหนด B	โหนด A
	ศก. 400 มม.	เมตร	*	4,092.00	*	4,307.00	*	4,307.00	4,307.00	*	*	4,707.00	4,707.00	5,329.00	5,609.00	6,130.00	*
	43.7.3 ค่าแรงวางท่อในทางคอนกรีต หรือทางดินชนิด หรือทางท่อดินตลอดทั้งกระเบื้อง (ไม่รวมค่าขุดและซ่อมผิว)	เมตร	*	737.00	*	817.00	*	817.00	817.00	*	*	942.00	942.00	960.00	1,064.00	1,227.00	*
	ศก. 180 มม.	เมตร	*	1,128.00	*	1,210.00	*	1,210.00	1,310.00	*	*	1,348.00	1,348.00	1,469.00	1,576.00	1,756.00	*
	ศก. 225 มม.	เมตร	*	1,534.00	*	1,621.00	*	1,621.00	1,621.00	*	*	1,802.00	1,802.00	1,998.00	2,111.00	2,347.00	*
	ศก. 315 มม.	เมตร	*	2,639.00	*	2,747.00	*	2,747.00	2,747.00	*	*	3,056.00	3,056.00	3,437.00	3,578.00	3,980.00	*
	ศก. 400 มม.	เมตร	*	4,057.00	*	4,235.00	*	4,235.00	4,235.00	*	*	4,631.00	4,631.00	5,284.00	5,516.00	6,031.00	*
	43.7.4 ค่าแรงวางท่อในหลุมดิน																
	43.7.4.1 กรณีดินแข็งของทรายซึ่งระดับต่ำกว่าระดับดินเดิม 0.10 ม. แล้วคูณด้วยค่าเพิ่ม	เมตร	*	727.00	*	797.00	*	797.00	797.00	*	*	916.00	916.00	947.00	1,038.00	1,193.00	*
	ศก. 180 มม.	เมตร	*	1,116.00	*	1,187.00	*	1,187.00	1,187.00	*	*	1,315.00	1,315.00	1,453.00	1,546.00	1,713.00	*
	ศก. 225 มม.	เมตร	*	1,516.00	*	1,601.00	*	1,601.00	1,601.00	*	*	1,765.00	1,765.00	1,974.00	2,085.00	2,299.00	*
	ศก. 315 มม.	เมตร	*	2,603.00	*	2,719.00	*	2,719.00	2,719.00	*	*	2,957.00	2,957.00	3,390.00	3,541.00	3,851.00	*
	ศก. 400 มม.	เมตร	*	3,988.00	*	4,174.00	*	4,174.00	4,174.00	*	*	4,509.00	4,509.00	5,194.00	5,436.00	5,873.00	*
	43.7.4.2 กรณีดินแข็งของทรายความหนา 0.20 - 0.30 ม. แล้วคูณด้วยค่าเพิ่ม	เมตร	*	613.00	*	683.00	*	683.00	683.00	*	*	802.00	802.00	798.00	890.00	1,045.00	*
	ศก. 180 มม.	เมตร	*	1,003.00	*	1,074.00	*	1,074.00	1,074.00	*	*	1,202.00	1,202.00	1,306.00	1,399.00	1,565.00	*
	ศก. 225 มม.	เมตร	*	1,391.00	*	1,476.00	*	1,476.00	1,476.00	*	*	1,640.00	1,640.00	1,812.00	1,922.00	2,136.00	*
	ศก. 315 มม.	เมตร	*	2,444.00	*	2,560.00	*	2,560.00	2,560.00	*	*	2,798.00	2,798.00	3,183.00	3,334.00	3,644.00	*
	ศก. 400 มม.	เมตร	*	3,784.00	*	3,970.00	*	3,970.00	3,970.00	*	*	4,305.00	4,305.00	4,928.00	5,171.00	5,607.00	*
44	ค่าแรงวางท่อเหล็กที่เข้าโผล่เชิงเดิม ตามที่กำหนดไว้ในแบบแปลนหรือแบบมาตรฐาน (ยกเว้นค่าขุดหรือถมดิน)																

๖๕/๖๖

๖๖/๖๖

๖๖



ราคากลาง สัญญา ป.04-02(65)

งานจ้างก่อสร้างห้องประปอบและงานที่เกี่ยวข้องด้านสูญเสีย สัญญาเลขที่ ป. 04-02(65)

ใบขึ้นที่สำนักงานประปอบานนท์บุรี

ที่	รายการ	หน่วย				โซน C				โซน B				โซน A				ราคาถน		
		จำนวนที่ ประมาณไว้ต่อหน่วย	ค่าต่ออุปกรณ์ ต่อหน่วย (บาท)	จำนวนที่ ประมาณไว้ต่อหน่วย	ค่าต่ออุปกรณ์ ต่อหน่วย (บาท)	จำนวนที่ ประมาณไว้ต่อหน่วย	ค่าต่ออุปกรณ์ ต่อหน่วย (บาท)	จำนวนที่ ประมาณไว้ต่อหน่วย	ค่าต่ออุปกรณ์ ต่อหน่วย (บาท)	จำนวนที่ ประมาณไว้ต่อหน่วย	ค่าต่ออุปกรณ์ ต่อหน่วย (บาท)	จำนวนที่ ประมาณไว้ต่อหน่วย	ค่าต่ออุปกรณ์ ต่อหน่วย (บาท)	จำนวนที่ ประมาณไว้ต่อหน่วย	ค่าต่ออุปกรณ์ ต่อหน่วย (บาท)	Factor F	ราคาต่อหน่วย		ราคาถน	
																	โซน C	โซน B		โซน A
44.1	คานวางท่อนโถงบนคอนกรีตบนคอนกรีตปูด้วยเอส ทิงค์ โดยวิธีตีเรียงกัน ตามแบบมาตรฐานเลขที่ TB-1(R2) (ไม่รวมค่าขุดและถมผิว) ศก. 100 มม.	*	361.00	*	400.00	*	361.00	*	400.00	*	479.00	*	479.00	1.3024	470.00	521.00	624.00	*		
	ศก. 150 มม.	*	443.00	*	482.00	*	443.00	*	482.00	*	587.00	*	587.00	1.3024	577.00	628.00	765.00	*		
	ศก. 200 มม.	*	612.00	*	681.00	*	612.00	*	681.00	*	840.00	*	840.00	1.3024	797.00	887.00	1,094.00	*		
	ศก. 300 มม.	*	847.00	*	954.00	*	847.00	*	954.00	*	1,238.00	*	1,238.00	1.3024	1,103.00	1,242.00	1,612.00	*		
	ศก. 400 มม.	*	1,265.00	*	1,437.00	*	1,265.00	*	1,437.00	*	1,801.00	*	1,801.00	1.3024	1,648.00	1,872.00	2,346.00	*		
	44.2 คานวางท่อนโถงบนคอนกรีต โดยวิธีเป่าเรียงกัน ตามแบบมาตรฐานเลขที่ TB-1(O2) (ไม่รวมค่าขุดและถมผิว) ศก. 100 มม.	*	358.00	*	415.00	*	358.00	*	415.00	*	497.00	*	497.00	1.3024	466.00	540.00	647.00	*		
	ศก. 150 มม.	*	442.00	*	502.00	*	442.00	*	502.00	*	598.00	*	598.00	1.3024	576.00	654.00	779.00	*		
	ศก. 200 มม.	*	633.00	*	717.00	*	633.00	*	717.00	*	867.00	*	867.00	1.3024	824.00	934.00	1,129.00	*		
	ศก. 300 มม.	*	892.00	*	995.00	*	892.00	*	995.00	*	1,256.00	*	1,256.00	1.3024	1,162.00	1,296.00	1,636.00	*		
	ศก. 400 มม.	*	1,243.00	*	1,433.00	*	1,243.00	*	1,433.00	*	1,782.00	*	1,782.00	1.3024	1,619.00	1,866.00	2,321.00	*		
	44.3 คานวางท่อนโถงบนคอนกรีต หรือทางหันเข็มนาฬิกา หรือทางหันเข็มนาฬิกาหรือทางกระเบื้อง โดยวิธีเป่าเรียงกัน ตามแบบมาตรฐานเลขที่ TB-1(R2) (ไม่รวมค่าขุดและถมผิว) ศก. 100 มม.	*	357.00	*	410.00	*	357.00	*	410.00	*	487.00	*	487.00	1.3024	465.00	534.00	634.00	*		
	ศก. 150 มม.	*	426.00	*	480.00	*	426.00	*	480.00	*	572.00	*	572.00	1.3024	555.00	625.00	745.00	*		
	ศก. 200 มม.	*	613.00	*	682.00	*	613.00	*	682.00	*	828.00	*	828.00	1.3024	798.00	888.00	1,078.00	*		
	ศก. 300 มม.	*	859.00	*	945.00	*	859.00	*	945.00	*	1,211.00	*	1,211.00	1.3024	1,119.00	1,231.00	1,577.00	*		
	ศก. 400 มม.	*	1,208.00	*	1,361.00	*	1,208.00	*	1,361.00	*	1,706.00	*	1,706.00	1.3024	1,573.00	1,773.00	2,222.00	*		
	44.4 คานวางท่อนโถงทางเดิน โดยวิธีเป่าเรียงกัน ตามแบบมาตรฐานเลขที่ TB-1(R2) 44.4.1 กรณียกหลังคาน้ำหรือคาน้ำดับด้วยตัวเดิน																			

นิตย

นิตย

นิตย



ราคากลาง สัญญา ป.04-02(65)

งานช่างก่อสร้างของประกอบและงานที่เกี่ยวของตามสัญญาซื้อขาย สัญญาเลขที่ ป. 04-02(65)

ในพื้นที่สำนักงานประปาสามหมื่นบุรี

ที่	รายการ	หน่วย	โซน C					โซน B					โซน A					ราคากลาง		
			จำนวนที่ประมาณไว้	ค่าต่ออุปกรณ์	ค่าแรงและวัสดุอื่น	ค่างานคนงาน	ค่าขนส่ง	จำนวนที่ประมาณไว้	ค่าต่ออุปกรณ์	ค่าแรงและวัสดุอื่น	ค่างานคนงาน	ค่าขนส่ง	จำนวนที่ประมาณไว้	ค่าต่ออุปกรณ์	ค่าแรงและวัสดุอื่น	ค่างานคนงาน	ค่าขนส่ง	ราคาต่อหน่วย		
																		โซน C	โซน B	โซน A
0.10 ม. แถวสวนควินเค็ม		เมตร	*	347.00	*	347.00	*	391.00	*	391.00	*	462.00	*	462.00	*	462.00	462.00	509.00	602.00	*
		เมตร	*	415.00	*	415.00	*	460.00	*	460.00	*	542.00	*	542.00	*	542.00	540.00	599.00	706.00	*
		เมตร	*	596.00	*	596.00	*	664.00	*	664.00	*	794.00	*	794.00	*	794.00	776.00	865.00	1,034.00	*
		เมตร	*	823.00	*	823.00	*	917.00	*	917.00	*	1,112.00	*	1,112.00	*	1,112.00	1,072.00	1,194.00	1,448.00	*
		เมตร	*	1,139.00	*	1,139.00	*	1,300.00	*	1,300.00	*	1,584.00	*	1,584.00	*	1,584.00	1,483.00	1,693.00	2,063.00	*
		เมตร	*	3,470.00	*	3,470.00	*	3,910.00	*	3,910.00	*	4,620.00	*	4,620.00	*	4,620.00	4,520.00	5,090.00	6,020.00	*
44.4.2 กรณียกหลังค้ำด้วยถายความหนา 0.20 - 0.30 ม. แถวสวนควินเค็ม		เมตร	*	347.00	*	347.00	*	391.00	*	391.00	*	462.00	*	462.00	*	462.00	462.00	509.00	602.00	*
		เมตร	*	415.00	*	415.00	*	460.00	*	460.00	*	542.00	*	542.00	*	542.00	540.00	599.00	706.00	*
		เมตร	*	547.00	*	547.00	*	615.00	*	615.00	*	745.00	*	745.00	*	745.00	712.00	801.00	970.00	*
		เมตร	*	765.00	*	765.00	*	859.00	*	859.00	*	1,054.00	*	1,054.00	*	1,054.00	996.00	1,119.00	1,373.00	*
		เมตร	*	1,062.00	*	1,062.00	*	1,223.00	*	1,223.00	*	1,507.00	*	1,507.00	*	1,507.00	1,383.00	1,593.00	1,963.00	*
		เมตร	*	3,470.00	*	3,470.00	*	3,910.00	*	3,910.00	*	4,620.00	*	4,620.00	*	4,620.00	4,520.00	5,090.00	6,020.00	*
45 ค้างวางท่อ PVC, HDPE และ GI ตามแบบที่กำหนดไว้ในแบบแปลนหรือแบบมาตรฐาน (ตามจริงได้)		เมตร	*	393.00	*	393.00	*	456.00	*	456.00	*	560.00	*	560.00	*	560.00	512.00	594.00	729.00	67,584.00
		เมตร	*	448.00	*	448.00	*	516.00	*	516.00	*	638.00	*	638.00	*	638.00	583.00	672.00	831.00	*
		เมตร	*	608.00	*	608.00	*	700.00	*	700.00	*	879.00	*	879.00	*	879.00	792.00	912.00	1,145.00	*
		เมตร	*	764.00	*	764.00	*	885.00	*	885.00	*	1,133.00	*	1,133.00	*	1,133.00	995.00	1,153.00	1,476.00	*
		เมตร	*	926.00	*	926.00	*	1,109.00	*	1,109.00	*	1,434.00	*	1,434.00	*	1,434.00	1,206.00	1,444.00	1,868.00	*
		เมตร	*	3,930.00	*	3,930.00	*	4,560.00	*	4,560.00	*	5,600.00	*	5,600.00	*	5,600.00	5,120.00	5,940.00	7,290.00	675,840.00
45.1.1 วางท่อในทิศทาง (รายการ)		เมตร	*	393.00	*	393.00	*	456.00	*	456.00	*	560.00	*	560.00	*	560.00	512.00	594.00	729.00	67,584.00
		เมตร	*	448.00	*	448.00	*	516.00	*	516.00	*	638.00	*	638.00	*	638.00	583.00	672.00	831.00	*
		เมตร	*	608.00	*	608.00	*	700.00	*	700.00	*	879.00	*	879.00	*	879.00	792.00	912.00	1,145.00	*
		เมตร	*	764.00	*	764.00	*	885.00	*	885.00	*	1,133.00	*	1,133.00	*	1,133.00	995.00	1,153.00	1,476.00	*
		เมตร	*	926.00	*	926.00	*	1,109.00	*	1,109.00	*	1,434.00	*	1,434.00	*	1,434.00	1,206.00	1,444.00	1,868.00	*
45.1.2 วางท่อในทิศทาง (รายการ)		เมตร	*	393.00	*	393.00	*	456.00	*	456.00	*	560.00	*	560.00	*	560.00	512.00	594.00	729.00	67,584.00
		เมตร	*	448.00	*	448.00	*	516.00	*	516.00	*	638.00	*	638.00	*	638.00	583.00	672.00	831.00	*
		เมตร	*	608.00	*	608.00	*	700.00	*	700.00	*	879.00	*	879.00	*	879.00	792.00	912.00	1,145.00	*
		เมตร	*	764.00	*	764.00	*	885.00	*	885.00	*	1,133.00	*	1,133.00	*	1,133.00	995.00	1,153.00	1,476.00	*
		เมตร	*	926.00	*	926.00	*	1,109.00	*	1,109.00	*	1,434.00	*	1,434.00	*	1,434.00	1,206.00	1,444.00	1,868.00	*

RVF

pic

NS



กระทรวงศึกษาธิการ
Ministry of Education, Youth and Sports

ราคาทอง สัญญา ป.04-02(65)

งานช่างก่อสร้างวางท่อประปาและงานที่เกี่ยวข้องกันตามค่าสัญญาเดิม สัญญาเลขที่ ป. 04-02(65)

ในพื้นที่สำนักงานงบประมาณประปาถนอมท่งบุรี

ที่	รายการ	หน่วย	โซน C				โซน B				โซน A				ราคาทอง			
			จำนวนที่ ประมาณไว้	ค่าต่อ/คู่/เมตร รวม (บาท)	จำนวนที่ ประมาณไว้	ค่าต่อ/คู่/เมตร รวม (บาท)	จำนวนที่ ประมาณไว้	ค่าต่อ/คู่/เมตร รวม (บาท)	จำนวนที่ ประมาณไว้	ค่าต่อ/คู่/เมตร รวม (บาท)	จำนวนที่ ประมาณไว้	ค่าต่อ/คู่/เมตร รวม (บาท)	จำนวนที่ ประมาณไว้	ค่าต่อ/คู่/เมตร รวม (บาท)	Factor F	ราคาทองหน่วย		ราคาทอง
																โซน C	โซน B	
	ขนาด ศก. 150 มม.	เมตร	*	618.00	*	721.00	*	721.00	*	721.00	*	900.00	1.3024	805.00	939.00	1,172.00	*	
	ขนาด ศก. 200 มม.	เมตร	*	822.00	*	958.00	*	958.00	*	958.00	*	1,209.00	1.3024	1,071.00	1,248.00	1,575.00	*	
	ขนาด ศก. 300 มม.	เมตร	*	1,025.00	*	1,186.00	*	1,186.00	*	1,186.00	*	1,559.00	1.3024	1,335.00	1,545.00	2,030.00	*	
	ขนาด ศก. 400 มม.	เมตร	*	1,236.00	*	1,479.00	*	1,479.00	*	1,479.00	*	1,933.00	1.3024	1,610.00	1,926.00	2,518.00	*	
	45.2.4 วางท่อในถนนเอทีลิต (เอกซบ)																	
	ขนาด ศก. 100 มม.	เมตร	*	295.00	*	361.00	*	361.00	*	361.00	*	455.00	1.3024	384.00	470.00	593.00	*	
	ขนาด ศก. 150 มม.	เมตร	*	341.00	*	410.00	*	410.00	*	410.00	*	521.00	1.3024	444.00	534.00	679.00	*	
	ขนาด ศก. 200 มม.	เมตร	*	456.00	*	547.00	*	547.00	*	547.00	*	709.00	1.3024	594.00	712.00	933.00	*	
	ขนาด ศก. 300 มม.	เมตร	*	618.00	*	730.00	*	730.00	*	730.00	*	1,003.00	1.3024	805.00	951.00	1,306.00	*	
	ขนาด ศก. 400 มม.	เมตร	*	945.00	*	1,153.00	*	1,153.00	*	1,153.00	*	1,536.00	1.3024	1,231.00	1,502.00	2,000.00	*	
	45.3 ใช้งานท่อน PVC (Class 13-5) ตามแบบมาตรฐาน TB-IR3) หรือตามที่กำหนดในแบบแปลน วางท่อโดยวางท่อ ความกว้างของคัน(ข) ความลึกที่ขุด(ข) (ค)ตาม ตารางที่ 3 มาตราฐานดังกล่าวสำหรับขุดวางท่อโดยวางท่อ 45.3.1 วางท่อในทางหยดคอนกรีตหล่อในที่ / ทางต้นเขตรู้อัด หรือบ่อคอนกรีต / ทางต้นเขตรู้อัดสำหรับรัฐฯ หรือแผนกระเบียง / ทางต้นเขตรู้อัด (ราษฎร์)																	
	ขนาด ศก. 100 มม.	เมตร	*	271.00	*	331.00	*	331.00	*	331.00	*	421.00	1.3024	353.00	431.00	548.00	*	
	ขนาด ศก. 150 มม.	เมตร	*	315.00	*	379.00	*	379.00	*	379.00	*	485.00	1.3024	410.00	494.00	632.00	*	
	ขนาด ศก. 200 มม.	เมตร	*	425.00	*	502.00	*	502.00	*	502.00	*	659.00	1.3024	554.00	654.00	858.00	*	
	ขนาด ศก. 300 มม.	เมตร	*	575.00	*	668.00	*	668.00	*	668.00	*	947.00	1.3024	749.00	870.00	1,233.00	*	
	ขนาด ศก. 400 มม.	เมตร	*	899.00	*	1,068.00	*	1,068.00	*	1,068.00	*	1,448.00	1.3024	1,171.00	1,391.00	1,886.00	*	
	45.3.2 วางท่อในทางหยดคอนกรีตหล่อในที่ / ทางต้นเขตรู้อัด หรือบ่อคอนกรีต / ทางต้นเขตรู้อัดสำหรับรัฐฯ หรือแผนกระเบียง / ทางต้นเขตรู้อัด (เอกซบ)																	
	ขนาด ศก. 100 มม.	เมตร	*	271.00	*	331.00	*	331.00	*	331.00	*	421.00	1.3024	353.00	431.00	548.00	*	

5/10

5/10

5/10



กระทรวงศึกษาธิการ
Ministry of Education, Youth and Sports

ราคากลาง สัญญา ป.04-02(65)

งานช่างก่อสร้างประกอบประติมากรรมและงานที่เกี่ยวของตามสัญญาซื้อขาย สัญญาเลขที่ ป. 04-02(65)

ในพื้นที่กำกับงานประจำสาขาหนบทบุรี

ที่	รายการ	หน่วย	โถง C				โถง B				โถง A				ราคาตลาด					
			จำนวนที่		ค่างาน		จำนวนที่		ค่างาน		จำนวนที่		ค่างาน		ราคาต่อหน่วย		ราคาตลาด			
			ภาพ/อุปกรณ์	ค่าแรงและวัสดุอื่น	ภาพ/อุปกรณ์	ค่าแรงและวัสดุอื่น	ภาพ/อุปกรณ์	ค่าแรงและวัสดุอื่น	ภาพ/อุปกรณ์	ค่าแรงและวัสดุอื่น	ภาพ/อุปกรณ์	ค่าแรงและวัสดุอื่น	โถง B	โถง A	โถง C	โถง B	โถง A			
		เมตร	*	315.00	315.00	*	379.00	379.00	*	485.00	485.00	*	410.00	494.00	632.00	*				
		เมตร	*	425.00	425.00	*	502.00	502.00	*	659.00	659.00	*	554.00	654.00	858.00	*				
		เมตร	*	575.00	575.00	*	668.00	668.00	*	947.00	947.00	*	749.00	870.00	1,233.00	*				
		เมตร	*	899.00	899.00	*	1,068.00	1,068.00	*	1,448.00	1,448.00	*	1,171.00	1,391.00	1,886.00	*				
46	งานวางท่อเหล็กที่ขาโดยวิธีตอรองดิน ตามที่กำหนดไว้แบบแปลนหรือแบบมาตรฐาน (ท่อเหล็กที่ขาใช้การเชื่อมแบบทวน) (ค่าแรงพิเศษ) 46.1 งานวางท่อ ST ตามแบบมาตรฐาน TP-4(BC) หรือตามที่กำหนดในแบบแปลน วางท่อได้ใต้อ่าง ความกว้างสองชั้น(ซ) ความลึกหลังท่อปกติ (H) ตาม ตารางที่ 1 มติครุฑหรือตั้งขึ้นสำหรับวางท่อใต้ใต้อ่าง 46.1.1 วางท่อในใต้อ่าง (ราคาถาวร)	เมตร	*	488.00	488.00	*	551.00	551.00	*	655.00	655.00	*	656.00	718.00	853.00	*				
		เมตร	*	592.00	592.00	*	660.00	660.00	*	782.00	782.00	*	771.00	860.00	1,018.00	*				
		เมตร	*	798.00	798.00	*	890.00	890.00	*	1,069.00	1,069.00	*	1,039.00	1,159.00	1,392.00	*				
		เมตร	*	1,049.00	1,049.00	*	1,170.00	1,170.00	*	1,418.00	1,418.00	*	1,366.00	1,524.00	1,847.00	*				
		เมตร	*	1,307.00	1,307.00	*	1,490.00	1,490.00	*	1,815.00	1,815.00	*	1,702.00	1,941.00	2,364.00	*				
46.1.2 วางท่อในใต้อ่าง (เอกชน)		เมตร	*	361.00	361.00	*	409.00	409.00	*	482.00	482.00	*	470.00	533.00	628.00	*				
		เมตร	*	451.00	451.00	*	501.00	501.00	*	589.00	589.00	*	587.00	653.00	767.00	*				
		เมตร	*	604.00	604.00	*	674.00	674.00	*	806.00	806.00	*	787.00	878.00	1,050.00	*				
		เมตร	*	829.00	829.00	*	924.00	924.00	*	1,119.00	1,119.00	*	1,080.00	1,203.00	1,457.00	*				
		เมตร	*	1,217.00	1,217.00	*	1,389.00	1,389.00	*	1,692.00	1,692.00	*	1,585.00	1,809.00	2,204.00	*				
46.1.3 วางท่อในใต้อ่างสองชั้น (ราคาถาวร)		เมตร	*	539.00	539.00	*	615.00	615.00	*	737.00	737.00	*	702.00	801.00	960.00	*				
		เมตร	*	650.00	650.00	*	733.00	733.00	*	875.00	875.00	*	847.00	955.00	1,140.00	*				
		เมตร	*	862.00	862.00	*	964.00	964.00	*	1,170.00	1,170.00	*	1,123.00	1,256.00	1,524.00	*				

หน้า 69



กระทรวงสาธารณสุข
Ministry of Health of Thailand

รายงานประจำปี ๒๕๖๕ (๒๕)

งานช่างสร้างวางของประกอบและงานที่เกี่ยวกับยานยนต์นำสัญญาซื้อขาย ปี. ๐4-๐2(๒๕)

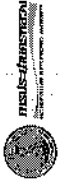
ในพื้นที่สำนักงานประปาสาขาหนามบุรี

ที่	รายการ	หน่วย	โชน C				โชน B				โชน A				ราคาทาง			
			จำนวนที่		ค่าคงที่		จำนวนที่		ค่าคงที่		จำนวนที่		ค่าคงที่		ราคาต่อหน่วย		ราคาทาง	
			ค่าต่อหน่วย	รวม	ค่าต่อหน่วย	รวม	ค่าต่อหน่วย	รวม	ค่าต่อหน่วย	รวม	ค่าต่อหน่วย	รวม	ค่าต่อหน่วย	รวม	โชน C	โชน B	โชน A	ราคาทาง
	ขนาด สก. 300 มม.	เมตร	*	1,141.00	*	1,261.00	*	1,261.00	*	1,596.00	*	1,596.00	*	1,486.00	1,682.00	2,079.00	*	
	ขนาด สก. 400 มม.	เมตร	*	1,441.00	*	1,621.00	*	1,621.00	*	2,025.00	*	2,025.00	*	1,877.00	2,111.00	2,637.00	*	
	46.1.4 วางท่อในโครงการก่อสร้าง (เฉพาะ)																	
	ขนาด สก. 100 มม.	เมตร	*	401.00	*	461.00	*	461.00	*	551.00	*	551.00	*	522.00	600.00	718.00	*	
	ขนาด สก. 150 มม.	เมตร	*	494.00	*	558.00	*	558.00	*	664.00	*	664.00	*	643.00	727.00	865.00	*	
	ขนาด สก. 200 มม.	เมตร	*	654.00	*	731.00	*	731.00	*	888.00	*	888.00	*	852.00	952.00	1,157.00	*	
	ขนาด สก. 300 มม.	เมตร	*	906.00	*	999.00	*	999.00	*	1,278.00	*	1,278.00	*	1,180.00	1,301.00	1,664.00	*	
	ขนาด สก. 400 มม.	เมตร	*	1,337.00	*	1,506.00	*	1,506.00	*	1,886.00	*	1,886.00	*	1,741.00	1,961.00	2,456.00	*	
	46.2 ล้างวางท่อ ST ตามแบบมาตรฐาน TB-(R3) หรือตามที่กำหนดในแบบแปลน วางท่อโดยใช้ทรายรกรวมภาวกรองดิน (PW) ความลึกหลังท่อปกติ (H) ตามตารางที่ 2 มาตรฐานของสินค้าที่ผู้วางท่อได้ส่งวาง																	
	46.2.1 วางท่อในถนนคอนกรีตหรือคอนกรีตปูทับด้วยแอสฟัลต์ (ทรายกรวด)																	
	ขนาด สก. 100 มม.	เมตร	16.00	606.00	*	684.00	*	684.00	*	838.00	*	838.00	*	789.00	891.00	1,091.00	12,624.00	
	ขนาด สก. 150 มม.	เมตร	*	719.00	*	802.00	*	802.00	*	989.00	*	989.00	*	936.00	1,045.00	1,288.00	*	
	ขนาด สก. 200 มม.	เมตร	*	964.00	*	1,081.00	*	1,081.00	*	1,338.00	*	1,338.00	*	1,256.00	1,408.00	1,743.00	*	
	ขนาด สก. 300 มม.	เมตร	*	1,239.00	*	1,400.00	*	1,400.00	*	1,793.00	*	1,793.00	*	1,614.00	1,823.00	2,335.00	*	
	ขนาด สก. 400 มม.	เมตร	*	1,602.00	*	1,825.00	*	1,825.00	*	2,295.00	*	2,295.00	*	2,086.00	2,377.00	2,989.00	*	
	46.2.2 วางท่อในถนนคอนกรีตหรือคอนกรีตปูทับด้วยแอสฟัลต์ (ทรายกรวด)																	
	ขนาด สก. 100 มม.	เมตร	*	391.00	*	437.00	*	437.00	*	529.00	*	529.00	*	509.00	569.00	689.00	*	
	ขนาด สก. 150 มม.	เมตร	*	483.00	*	532.00	*	532.00	*	650.00	*	650.00	*	629.00	693.00	847.00	*	
	ขนาด สก. 200 มม.	เมตร	*	640.00	*	712.00	*	712.00	*	879.00	*	879.00	*	834.00	927.00	1,145.00	*	
	ขนาด สก. 300 มม.	เมตร	*	877.00	*	989.00	*	989.00	*	1,281.00	*	1,281.00	*	1,143.00	1,288.00	1,668.00	*	

นาย ก

นาย ข

นาย ค



กระทรวงทรัพยากรธรรมชาติและสิ่งแวดล้อม
กรมส่งเสริมการเกษตร

งานต่างก่อสร้างงานประกอบและงานที่เกี่ยวเนื่องตามลคณัฐสัญญาเลขที่ ป. 04-02(65)

ในพื้นที่สำนักงานประมงจังหวัดสงขลา

ที่	รายการ	หน่วย	โชน C			โชน B			โชน A			ราคาผลงาน			
			จำนวนที่ ประมาณไว้	ค่าแรงและวัสดุอื่น ต่อหน่วย (บาท)	ค่าวัสดุ ต่อหน่วย (บาท)	จำนวนที่ ประมาณไว้	ค่าแรงและวัสดุอื่น ต่อหน่วย (บาท)	ค่าวัสดุ ต่อหน่วย (บาท)	จำนวนที่ ประมาณไว้	ค่าแรงและวัสดุอื่น ต่อหน่วย (บาท)	ค่าวัสดุ ต่อหน่วย (บาท)	ราคาต่อหน่วย		ราคาผลงาน	
												โชน C	โชน B		โชน A
	ขนาด ศก. 400 มม.	เมตร	*	1,353.00	1,353.00	*	1,540.00	1,540.00	*	1,937.00	1,937.00	1,762.00	2,066.00	2,523.00	*
46.2.3	วางท่อโหนดบ่อเสาะสัตว์ (ราชการ)														
	ขนาด ศก. 100 มม.	เมตร	*	643.00	643.00	*	740.00	740.00	*	896.00	896.00	837.00	964.00	1,167.00	*
	ขนาด ศก. 150 มม.	เมตร	*	762.00	762.00	*	865.00	865.00	*	1,044.00	1,044.00	992.00	1,127.00	1,360.00	*
	ขนาด ศก. 200 มม.	เมตร	*	1,012.00	1,012.00	*	1,148.00	1,148.00	*	1,399.00	1,399.00	1,318.00	1,495.00	1,822.00	*
	ขนาด ศก. 300 มม.	เมตร	*	1,310.00	1,310.00	*	1,471.00	1,471.00	*	1,844.00	1,844.00	1,706.00	1,916.00	2,402.00	*
	ขนาด ศก. 400 มม.	เมตร	*	1,617.00	1,617.00	*	1,860.00	1,860.00	*	2,314.00	2,314.00	2,106.00	2,422.00	3,014.00	*
46.2.4	วางท่อโหนดบ่อเสาะสัตว์ (เอกชน)														
	ขนาด ศก. 100 มม.	เมตร	*	389.00	389.00	*	454.00	454.00	*	548.00	548.00	507.00	591.00	714.00	*
	ขนาด ศก. 150 มม.	เมตร	*	483.00	483.00	*	552.00	552.00	*	663.00	663.00	629.00	719.00	863.00	*
	ขนาด ศก. 200 มม.	เมตร	*	644.00	644.00	*	735.00	735.00	*	896.00	896.00	839.00	957.00	1,167.00	*
	ขนาด ศก. 300 มม.	เมตร	*	901.00	901.00	*	1,012.00	1,012.00	*	1,283.00	1,283.00	1,173.00	1,318.00	1,671.00	*
	ขนาด ศก. 400 มม.	เมตร	*	1,323.00	1,323.00	*	1,530.00	1,530.00	*	1,911.00	1,911.00	1,723.00	1,983.00	2,489.00	*
46.3	ทำงานวางท่อ ST ลานแบบมาตรฐาน TB-1(83) หรือตามกำหนดในแบบแปลน วางท่อโหนดทางสวนกว้างวงจลิน(พ) ความลึกตั้งแต่ 1 เมตร ถึง 1.5 เมตร														
	ขนาด ศก. 100 มม.	เมตร	*	366.00	366.00	*	426.00	426.00	*	516.00	516.00	477.00	555.00	672.00	*
	ขนาด ศก. 150 มม.	เมตร	*	459.00	459.00	*	523.00	523.00	*	629.00	629.00	598.00	681.00	819.00	*
	ขนาด ศก. 200 มม.	เมตร	*	615.00	615.00	*	692.00	692.00	*	849.00	849.00	801.00	901.00	1,106.00	*
	ขนาด ศก. 300 มม.	เมตร	*	860.00	860.00	*	953.00	953.00	*	1,232.00	1,232.00	1,120.00	1,241.00	1,605.00	*
	ขนาด ศก. 400 มม.	เมตร	*	1,280.00	1,280.00	*	1,449.00	1,449.00	*	1,829.00	1,829.00	1,667.00	1,887.00	2,382.00	*
46.3.2	วางท่อโหนดทางสวนกรังหรือโหนดโหนดทางสวนกรังหรือโหนดทางสวนกรังหรือโหนดทางสวนกรัง														
	ขนาด ศก. 100 มม.	เมตร	*	366.00	366.00	*	426.00	426.00	*	516.00	516.00	477.00	555.00	672.00	*
	ขนาด ศก. 150 มม.	เมตร	*	459.00	459.00	*	523.00	523.00	*	629.00	629.00	598.00	681.00	819.00	*
	ขนาด ศก. 200 มม.	เมตร	*	615.00	615.00	*	692.00	692.00	*	849.00	849.00	801.00	901.00	1,106.00	*
	ขนาด ศก. 300 มม.	เมตร	*	860.00	860.00	*	953.00	953.00	*	1,232.00	1,232.00	1,120.00	1,241.00	1,605.00	*
	ขนาด ศก. 400 มม.	เมตร	*	1,280.00	1,280.00	*	1,449.00	1,449.00	*	1,829.00	1,829.00	1,667.00	1,887.00	2,382.00	*

หน้า 71 / 72



ราคากลาง สัญญา ป.04-02(65)

งานจ้างก่อสร้างทางท่อประปาระบบแรงดันที่ตำบลหนองน้ำขุ่นชัย สัญญาเลขที่ ป. 04-02(65)

ในพื้นที่ตำบลวังยางประปาภาคเหนือ

ที่	รายการ	หน่วย	โหนด C			โหนด B			โหนด A			ราคาต่อหน่วย			ราคาต่อตาราง
			จำนวนที่ประมาณไว้ต่อหน่วย (บาท)	ค่าต่ออุปกรณ์ (บาท)	ค่าแรงและวัสดุอื่น (บาท)	ค่าขนส่ง (บาท)	จำนวนที่ประมาณไว้ต่อหน่วย (บาท)	ค่าต่ออุปกรณ์ (บาท)	ค่าแรงและวัสดุอื่น (บาท)	ค่าขนส่ง (บาท)	Factor F	โหนด C	โหนด B	โหนด A	
	ทางท่อน้ำคอนกรีตที่รับรูปหรือแบบกระเบื้อง / ทางท่อน้ำเหล็ก (ยกเว้น)														
	ขนาด ๑๐๐ มม.	เมตร	*	366.00	*	426.00	*	516.00	*	1.3024	477.00	555.00	672.00	*	
	ขนาด ๑๕๐ มม.	เมตร	*	459.00	*	523.00	*	629.00	*	1.3024	598.00	681.00	819.00	*	
	ขนาด ๒๐๐ มม.	เมตร	*	615.00	*	692.00	*	849.00	*	1.3024	801.00	901.00	1,106.00	*	
	ขนาด ๓๐๐ มม.	เมตร	*	860.00	*	955.00	*	1,232.00	*	1.3024	1,120.00	1,241.00	1,605.00	*	
	ขนาด ๔๐๐ มม.	เมตร	*	1,280.00	*	1,449.00	*	1,859.00	*	1.3024	1,667.00	1,887.00	2,382.00	*	
รวมผลงาน (รวมภาษีมูลค่าเพิ่ม)											13,259,823.00				

รวมเป็นเงินทั้งสิ้น (สิบสามแสนสองพันห้าพันเก้าร้อยยี่สิบแปดบาทถ้วน)

คณะกรรมการกำหนดราคากลาง

กัญจน

(นางสุภาภรณ์ ธีรอนาม)

ประธานกรรมการ

ต้นฉบับราคากลาง

กัญจน

(นายสมคิด เชิดโฉม)

วิศวกร 5 สถาบันฯ

กรมช่างเทคนิค

ต้นฉบับราคากลาง

กัญจน

(นายธีระชัย วิเศษชัยศรี)

ช่าง (ก่อสร้าง)