
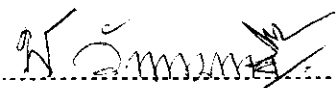



ตารางแสดงวงเงินงบประมาณที่ได้รับจัดสรรและราคากลางในงานจ้างก่อสร้าง

1. ชื่อโครงการ กัสด์ เพชรเกษม-ทิววัฒนา ระยะที่ 1 ซอยทิววัฒนา ซอย 9
/หน่วยงานเจ้าของโครงการ สำนักงานประชาสัมพันธ์เจริญ การประสานครหลวง
2. วงเงินงบประมาณที่ได้รับจัดสรร 274,834.00 บาท
3. ลักษณะงานโดยสังเขป งานวางท่อประปาใหม่
4. ราคากลางคำนวณ ณ วันที่ 22 ต.ค. 58 เป็นเงิน 274,834.00 บาท
5. บัญชีประมาณการราคากลาง แบบสรุปราคากลางงานก่อสร้างวางท่อประปาและงานอื่น ๆ ที่เกี่ยวข้อง
6. รายชื่อคณะกรรมการราคากลาง
 - 6.1 นายชัยพร รัตนธำพงศ์ ประธานกรรมการ
 - 6.2 นายไพโรจน์ วิฑฒ์เมกาธิ กรรมการ
 - 6.3 นายณัฐพงษ์ สุวรรณรัตน์ กรรมการและเลขานุการ

ลงชื่อ  ประธานกรรมการ
(นายชัยพร รัตนธำพงศ์)
ผอ.กรร.สสภ.

ลงชื่อ  กรรมการ
(นายไพโรจน์ วิฑฒ์เมกาธิ)
หน.สภ.กรร.สสภ.

ลงชื่อ  กรรมการและเลขานุการ
(นายณัฐพงษ์ สุวรรณรัตน์)
วิศวกร 7 รวค.(กต) รน.
หน.สอบ.กรร.สสภ.

แบบสรุปราคากลางงานก่อสร้างวางท่อประปา และงานอื่น ๆ ที่เกี่ยวข้อง สัญญา ทบ.11-12/59

งานรับจ้างวางท่อประปาใหม่

โครงการก่อสร้าง เพชรเกษม-ทวีวัฒนา (ระยะที่ 1) พื้นที่สำนักงานประปาสาขาภาษีเจริญ

ที่	รายการ	หน่วย	จำนวนที่ ประมาณได้	ค่าทำ/อุปกรณ์ ต่อหน่วย(บาท)	ค่าแรงและวัสดุอื่น ต่อหน่วย(บาท)	ค่างานต้นท่อนต่อหน่วย (บาท)	Factor F	ราคาต่อหน่วย (บาท)	รวมเป็นเงิน ราคากลาง
1	งานวางท่อ (PVC Class 8.5 โดยวิธีเปิดร่องดิน (เอกซม) / PB)								
1.1	วางท่อในถนนคอนกรีต/คอนกรีตปูด้วยแอสฟัลต์ (ไม่รวมค่าขุดและซ่อมผิว)								
	ศก. 50 มม.	เมตร	*	*	109	109	1.2398	135	*
	ศก. 100 มม.	เมตร	*	*	297	297	1.2398	368	*
	ศก. 150 มม.	เมตร	*	*	332	332	1.2398	412	*
	ศก. 200 มม.	เมตร	*	*	427	427	1.2398	529	*
	ศก. 300 มม.	เมตร	*	*	549	549	1.2398	681	*
	ศก. 400 มม.	เมตร	*	*	775	775	1.2398	961	*
1.2	วางท่อในถนนแอสฟัลต์ (ไม่รวมค่าขุดและซ่อมผิว)								
	ศก. 50 มม.	เมตร	*	*	104	104	1.2398	129	*
	ศก. 100 มม.	เมตร	*	*	275	275	1.2398	341	*
	ศก. 150 มม.	เมตร	*	*	312	312	1.2398	387	*
	ศก. 200 มม.	เมตร	*	*	407	407	1.2398	505	*
	ศก. 300 มม.	เมตร	*	*	540	540	1.2398	669	*
	ศก. 400 มม.	เมตร	*	*	721	721	1.2398	894	*
1.3	วางท่อในทางเท้าคอนกรีต / ทางเท้าแอสฟัลต์ / ทางเท้าอินเทอร์ล็อก หรือทางเท้ากระเบื้อง (ไม่รวมค่าขุดและซ่อมผิว)								
	ศก. 50 มม.	เมตร	*	*	88	88	1.2398	109	*
	ศก. 100 มม.	เมตร	*	*	226	226	1.2398	280	*
	ศก. 150 มม.	เมตร	*	*	263	263	1.2398	326	*
	ศก. 200 มม.	เมตร	*	*	352	352	1.2398	436	*
	ศก. 300 มม.	เมตร	*	*	473	473	1.2398	586	*

แบบสรุปราคากลางงานก่อสร้างวางท่อประปา และงานอื่น ๆ ที่เกี่ยวข้อง สัญญา ทม.11-12/59

งานรับจ้างวางท่อประปาใหม่

โครงการกักน้ำ เพชรเกษม-ทวีวัฒนา (ระยะที่ 1) พื้นที่สำนักงานประปาสาขาภาษีเจริญ

ที่	รายการ	หน่วย	จำนวนที่ ประมาณไว้	ค่าเหมา/อุปกรณ์ ต่อหน่วย(บาท)	ค่าแรงและวัสดุอื่น ต่อหน่วย(บาท)	ค่างานต้นท่อนต่อหน่วย (บาท)	Factor F	ราคาต่อหน่วย (บาท)	รวมเป็นเงิน ราคากลาง	
1.4	วางท่อในใต้ทาง	ศก. 400 มม.	*	*	642	642	1.2398	796	*	
		เมตร	*	*	77	77	1.2398	95	*	
		ศก. 100 มม.	54	*	220	220	1.2398	273	14,742	
		เมตร	*	*	244	244	1.2398	303	*	
		ศก. 150 มม.	*	*	295	295	1.2398	366	*	
		เมตร	336	*	393	393	1.2398	487	163,632	
		ศก. 300 มม.	*	*	528	528	1.2398	655	*	
		เมตร								
		ศก. 400 มม.								
		เมตร								
2	งานวางท่อ (PVC Class 8.5 โดยวิธีฉีดร่องดิน (ราชการ) / PB)	2.1 วางท่อในถนนคอนกรีต/คอนกรีตปูทับด้วยแอสฟัลต์ (ไม่รวมค่าขุดและซ่อมผิว)	ศก. 50 มม.	*	*	127	127	1.2398	157	*
			เมตร	*	*	381	381	1.2398	472	*
			ศก. 100 มม.	*	*	404	404	1.2398	501	*
			เมตร	*	*	521	521	1.2398	646	*
			ศก. 150 มม.	*	*	662	662	1.2398	821	*
			เมตร	*	*	931	931	1.2398	1,154	*
			ศก. 200 มม.	*	*	119	119	1.2398	148	*
			เมตร	*	*	352	352	1.2398	436	*
			ศก. 150 มม.	*	*	377	377	1.2398	467	*
			เมตร	*	*	494	494	1.2398	612	*
ศก. 200 มม.	*	*	650	650	1.2398	806	*			
เมตร										
2.2	วางท่อในถนนแอสฟัลต์ (ไม่รวมค่าขุดและซ่อมผิว)	ศก. 50 มม.	*	*	119	119	1.2398	148	*	
		เมตร	*	*	352	352	1.2398	436	*	
ศก. 100 มม.	*	*	377	377	1.2398	467	*			
เมตร	*	*	494	494	1.2398	612	*			
ศก. 150 มม.	*	*	650	650	1.2398	806	*			
เมตร										

แบบสรุปราคากลางงานก่อสร้างวางท่อประปา และงานอื่น ๆ ที่เกี่ยวข้อง สัณยุท คม.11-12/59
งานรับจ้างวางวางท่อประปาใหม่
โครงการกักน้ำ เพชรเกษม-ทวีวัฒนา (ระยะที่ 1) พื้นที่สำนักงานประปาสาขาภาษีเจริญ

ที่	รายการ	หน่วย	จำนวนที่ ประมาณไว้	ค่าทอ/อุปกรณ์ ต่อหน่วย(บาท)	ค่าแรงและวัสดุอื่น ต่อหน่วย(บาท)	ค่างานต้นทุนต่อหน่วย (บาท)	Factor F	ราคาต่อหน่วย (บาท)	รวมเป็นเงิน ราคากลาง	
2.3	วางท่อในทางเท้าคอนกรีต / ทางเท้าแอสฟัลต์ / ทางเท้าอินเตอร์ล็อก หรือทางเท้ากระเบื้อง (ไม่รวมค่าทาบและซ่อมผิว)	ศก. 400 มม.	*	*	860	860	1.2398	1,066	*	
		ศก. 50 มม.	*	*	102	102	1.2398	126	*	
		ศก. 100 มม.	*	*	301	301	1.2398	373	*	
		ศก. 150 มม.	*	*	325	325	1.2398	403	*	
		ศก. 200 มม.	*	*	436	436	1.2398	541	*	
		ศก. 300 มม.	*	*	576	576	1.2398	714	*	
		ศก. 400 มม.	*	*	776	776	1.2398	962	*	
		2.4	วางท่อในโหลทาง			*	*	*	*	*
		ศก. 50 มม.	เมตร	*	*	89	89	1.2398	110	*
		ศก. 100 มม.	เมตร	*	*	233	233	1.2398	289	*
ศก. 150 มม.	เมตร	*	*	259	259	1.2398	321	*		
ศก. 200 มม.	เมตร	*	*	313	313	1.2398	388	*		
ศก. 300 มม.	เมตร	*	*	414	414	1.2398	513	*		
ศก. 400 มม.	เมตร	*	*	552	552	1.2398	684	*		
3	งานวางท่อ (PVC Class 13.5 โดยวิธีเป่าร้อนคิน (เอกซน) / PB)									
3.1	วางท่อในถนนคอนกรีต/คอนกรีตปูทับด้วยแอสฟัลต์ (ไม่รวมค่าทาบและซ่อมผิว)									
ศก. 50 มม.	เมตร	*	*	123	123	1.2398	152	*		
ศก. 100 มม.	เมตร	*	*	273	273	1.2398	338	*		
ศก. 150 มม.	เมตร	*	*	304	304	1.2398	377	*		
ศก. 200 มม.	เมตร	*	*	420	420	1.2398	521	*		

แบบสรุปราคาคงกลางงานก่อสร้างวางท่อประปา และงานอื่น ๆ ที่เกี่ยวข้อง สัญญา ทม.11-12/59
งานรับจ้างวางท่อประปาใหม่
โครงการกักน้ำ เพชรเกษม-ทวีวัฒนา (ระยะที่ 1) พื้นที่สำนักงานประปาสาขาภาษีเจริญ

ที่	รายการ	หน่วย	จำนวนที่ ประมาณได้	ค่าท่อ/อุปกรณ์ ต่อหน่วย(บาท)	ค่าแรงและวัสดุอื่น ต่อหน่วย(บาท)	ค่างานต้นทุนต่อหน่วย (บาท)	Factor F	ราคาต่อหน่วย (บาท)	รวมเป็นเงิน ราคากลาง
3.2	วางท่อในถนนแอสฟัลต์ (ไม่รวมค่าทุบและซ่อมผิว)	เมตร	*	*	*	*	*	*	*
	คก. 300 มม.	เมตร	*	555	838	555	1,2398	688	*
	คก. 400 มม.	เมตร	*	838		838	1,2398	1,039	*
3.3	วางท่อในทางเท้าคอนกรีต / ทางเท้าแอสฟัลต์ / ทางเท้าอินเทอร์ล็อก หรือทางเท้ากระเบื้อง (ไม่รวมค่าทุบและซ่อมผิว)	เมตร	*	*	*	*	*	*	*
	คก. 50 มม.	เมตร	*	99		99	1,2398	123	*
	คก. 100 มม.	เมตร	*	205		205	1,2398	254	*
	คก. 150 มม.	เมตร	*	237		237	1,2398	294	*
	คก. 200 มม.	เมตร	*	342		342	1,2398	424	*
	คก. 300 มม.	เมตร	*	473		473	1,2398	586	*
3.4	วางท่อในท่อต่าง	เมตร	*	*	*	*	*	*	*
	คก. 400 มม.	เมตร	*	683		683	1,2398	847	*
	คก. 50 มม.	เมตร	*	86		86	1,2398	107	*
	คก. 100 มม.	เมตร	*	197		197	1,2398	244	*
	คก. 150 มม.	เมตร	*	218		218	1,2398	270	*
	คก. 200 มม.	เมตร	*	287		287	1,2398	356	*

แบบสรุปราคากลางงานก่อสร้างวางท่อประปา และงานอื่น ๆ ที่เกี่ยวข้อง สัญญา ทม.11-12/59

งานรับจ้างวางท่อประปาใหม่

โครงการกักน้ำเพชรเกษม-ทวีวัฒนา (ระยะที่ 1) พื้นที่สำนักงานประปาสาขาภาษีเจริญ

ที่	รายการ	หน่วย	จำนวนที่ ประมาณไว้	ค่าท่อ/อุปกรณ์ ต่อหน่วย(บาท)	ค่าแรงและวัสดุอื่น ต่อหน่วย(บาท)	ค่างานต้นทุนต่อหน่วย (บาท)	Factor F	ราคาต่อหน่วย (บาท)	รวมเป็นเงิน ราคากลาง
4	งานวางท่อ (PVC Class 13.5 โดยวิธีเปิดร่องดิน (ราชการ) / PB)	เมตร	*	*	390	390	1.2398	484	*
	ศก. 300 มม.	เมตร	*	*	552	552	1.2398	684	*
4.1	วางท่อในถนนคอนกรีต/คอนกรีตปูทับด้วยแอสฟัลต์ (ไม่รวมค่าทุบและซ่อมผิว)	เมตร	*	*	127	127	1.2398	157	*
		ศก. 50 มม.	*	*	322	322	1.2398	399	*
		ศก. 100 มม.	*	*	360	360	1.2398	446	*
		ศก. 150 มม.	*	*	458	458	1.2398	568	*
		ศก. 200 มม.	*	*	596	596	1.2398	739	*
		ศก. 300 มม.	*	*	855	855	1.2398	1,060	*
		ศก. 400 มม.	*	*	*	*	*	*	*
		เมตร	*	*	119	119	1.2398	148	*
		ศก. 100 มม.	*	*	293	293	1.2398	363	*
		ศก. 150 มม.	*	*	333	333	1.2398	413	*
4.2	วางท่อในถนนแอสฟัลต์ (ไม่รวมค่าทุบและซ่อมผิว)	เมตร	*	*	431	431	1.2398	534	*
		ศก. 200 มม.	*	*	583	583	1.2398	723	*
		ศก. 300 มม.	*	*	778	778	1.2398	965	*
		ศก. 400 มม.	*	*	*	*	*	*	*
4.3	วางท่อในทางเท้าคอนกรีต / ทางเท้าแอสฟัลต์ / ทางเท้าอินทอร์ล็อก หรือทางเท้ากระเบื้อง (ไม่รวมค่าทุบและซ่อมผิว)	เมตร	*	*	102	102	1.2398	126	*
		ศก. 50 มม.	*	*	242	242	1.2398	300	*
		ศก. 100 มม.	*	*	281	281	1.2398	348	*
		ศก. 150 มม.	*	*	*	*	*	*	*

แบบสรุปราคากลางงานก่อสร้างวางท่อประปา และงานอื่น ๆ ที่เกี่ยวข้อง สัญญา คณ.11-12/59

งานรับจ้างงานวางท่อประปาใหม่

โครงการก่อสร้างเพชรเกษม-ทวีวัฒนา (ระยะที่ 1) พื้นที่สำนักงานประสานงานประชาสัมพันธ์เจริญ

ที่	รายการ	หน่วย	จำนวนที่ ประมาณได้	ค่าท่อ/อุปกรณ์ ต่อหน่วย(บาท)	ค่าแรงและวัสดุอื่น ต่อหน่วย(บาท)	ค่างานต้นทุนต่อหน่วย (บาท)	Factor F	ราคาต่อหน่วย (บาท)	รวมเป็นเงิน ราคากลาง
4.4	วางท่อไปท่อทาง	เมตร	*	*	*	*			*
	คก. 50 มม.	เมตร	*	*	89	89	1.2398	110	*
	คก. 100 มม.	เมตร	*	*	233	233	1.2398	289	*
	คก. 150 มม.	เมตร	*	*	259	259	1.2398	321	*
	คก. 200 มม.	เมตร	*	*	313	313	1.2398	388	*
	คก. 300 มม.	เมตร	*	*	419	419	1.2398	519	*
	คก. 400 มม.	เมตร	*	*	558	558	1.2398	692	*
5	วางท่อบนทางเดินที่คอนกรีต โดยยึดด้วยเหล็กยึดท่อ (รวมค่า Expansion Bolt)	เมตร	*	*	48	48	1.2398	60	*
	คก. 50 มม. (PB)	เมตร	*	*	53	53	1.2398	66	*
	คก. 4 นิ้ว (GI) - (รวมค่าท่อและอุปกรณ์)	เมตร	*	*	105	105	1.2398	130	*
	คก. 6 นิ้ว (GI) - (รวมค่าท่อและอุปกรณ์)	เมตร	*	*	132	132	1.2398	164	*
6	วางท่อบริเวณทางเดิน คสล. ตามแบบมาตรฐาน PHS-1 (รวมค่าอุปกรณ์ช่างท่อ)	เมตร	*	*	*	*	1.2398	*	*
7	งานวางท่อ HDPE PN10 (โดยวิธีเป่าติดตั้ง (เอกซม)) 7.1 วางท่อในถนนคอนกรีต/คอนกรีตปูทับด้วยแอสฟัลต์ (ไม่รวมค่าทาบและช่องฝังว)	เมตร	*	*	377	377	1.2398	467	*

แบบสรุปราคากลางงานก่อสร้างวางท่อประปา และงานอื่น ๆ ที่เกี่ยวข้อง สัญญา คม.11-12/59

งานรับจ้างงานวางท่อประปาใหม่

โครงการกักตุน เพชรเกษม-ทิววัฒนา (ระยะที่ 1) พื้นที่สำนักงานประปาสาขาภาษีเจริญ

ที่	รายการ	หน่วย	จำนวนที่ ประมาณได้	ค่าต่อ/อุปกรณ์ ต่อหน่วย(บาท)	ค่าแรงและวัสดุอื่น ต่อหน่วย(บาท)	ค่างานต้นทุนต่อหน่วย (บาท)	Factor F	ราคาต่อหน่วย (บาท)	รวมเป็นเงิน ราคากลาง
7.2	วางท่อในถนนแอสฟัลต์ (ไม่รวมค่าขุดและซ่อมผิว)	ศก. 180 มม.	*	*	402	402	1.2398	498	*
		เมตร	*	*	454	454	1.2398	563	*
		ศก. 225 มม.	*	*	613	613	1.2398	760	*
		เมตร	*	*	894	894	1.2398	1,108	*
7.3	วางท่อในทางเท้าคอนกรีต / ทางเท้าแอสฟัลต์ / ทางเท้าอิฐบดหรือลือค	ศก. 110 มม.	*	*	350	350	1.2398	434	*
		เมตร	*	*	377	377	1.2398	467	*
		ศก. 180 มม.	*	*	429	429	1.2398	532	*
		เมตร	*	*	602	602	1.2398	746	*
7.4	วางท่อในท่อลอดทาง	ศก. 315 มม.	*	*	827	827	1.2398	1,025	*
		เมตร	*	*	299	299	1.2398	371	*
		ศก. 110 มม.	*	*	325	325	1.2398	403	*
		เมตร	*	*	372	372	1.2398	461	*
7.4	วางท่อในท่อลอดทาง	ศก. 225 มม.	*	*	526	526	1.2398	652	*
		เมตร	*	*	735	735	1.2398	911	*
		ศก. 315 มม.	*	*	232	232	1.2398	288	*
		เมตร	*	*	258	258	1.2398	320	*
7.4	วางท่อในท่อลอดทาง	ศก. 180 มม.	*	*	311	311	1.2398	386	*
		เมตร	*	*	426	426	1.2398	528	*

แบบสรุปรายราคากลางงานก่อสร้างวางท่อประปา และงานอื่น ๆ ที่เกี่ยวข้อง สัญญา ตม.11-12/59

งานรับจ้างวางวางท่อประปาใหม่

โครงการกักใต้ เพชรเกษม-ทวีวัฒนา (ระยะที่ 1) พื้นที่สำนักงานประปาสาขาภาษีเจริญ

ที่	รายการ	หน่วย	จำนวนที่ ประมาณไว้	ค่าทอ/อุปกรณ์ ต่อหน่วย(บาท)	ค่าแรงและวัสดุอื่น ต่อหน่วย(บาท)	ค่างานตั้งท่อหน่วย (บาท)	Factor F	ราคาต่อหน่วย (บาท)	รวมเป็นเงิน ราคากลาง
8	งานวางท่อ HDPE PN10 (โดยวิธีเปิดร่องดิน (ราชการ))	เมตร	*	*	581	581	1.2398	720	*
8.1	วางท่อในถนนคอนกรีต/คอนกรีตปูทับด้วยแอสฟัลต์ (ไม่รวมค่าขุดและซ่อมผิว)	เมตร	*	*	440	440	1.2398	546	*
	ศก. 110 มม.	เมตร	*	*	467	467	1.2398	579	*
	ศก. 180 มม.	เมตร	*	*	527	527	1.2398	653	*
	ศก. 225 มม.	เมตร	*	*	705	705	1.2398	874	*
	ศก. 315 มม.	เมตร	*	*	1,015	1,015	1.2398	1,258	*
8.2	วางท่อในถนนแอสฟัลต์ (ไม่รวมค่าขุดและซ่อมผิว)	เมตร	*	*	411	411	1.2398	510	*
	ศก. 110 มม.	เมตร	*	*	440	440	1.2398	546	*
	ศก. 180 มม.	เมตร	*	*	500	500	1.2398	620	*
	ศก. 225 มม.	เมตร	*	*	693	693	1.2398	859	*
	ศก. 315 มม.	เมตร	*	*	944	944	1.2398	1,170	*
8.3	วางท่อในทางเท้าคอนกรีต / ทางเท้าแอสฟัลต์/ทางเท้าอินทอร์สติกหรือทางเท้ากระเบื้อง (ไม่รวมค่าขุดและซ่อมผิว)	เมตร	*	*	360	360	1.2398	446	*
	ศก. 110 มม.	เมตร	*	*	388	388	1.2398	481	*
	ศก. 180 มม.	เมตร	*	*	442	442	1.2398	548	*
	ศก. 225 มม.	เมตร	*	*	614	614	1.2398	761	*
	ศก. 315 มม.	เมตร	*	*	849	849	1.2398	1,053	*
8.4	วางท่อในใต้ท่อทาง	เมตร	*	*					*

แบบสรุปราคากลางงานก่อสร้างวางท่อประปา และงานอื่น ๆ ที่เกี่ยวข้อง สถิติฯ ต.ม.11-12/59
งานรับจ้างวางท่อประปาใหม่
โครงการจัดซื้อ เพชรเกษม-ทวีวัฒนา (ระยะที่ 1) พื้นที่สำนักงานประปาสาขาภาษีเจริญ

ที่	รายการ	หน่วย	จำนวนที่ ประมาณไว้	ค่าท่อ/อุปกรณ์ ต่อหน่วย(บาท)	ค่าแรงและวัสดุอื่น ต่อหน่วย(บาท)	ค่างานต้นทวนต่อหน่วย (บาท)	Factor F	ราคาต่อหน่วย (บาท)	รวมเป็นเงิน ราคากลาง		
9	งานซ่อมฝักรางจร ค่าช่างและซ่อมฝักรางจรหรือทางเท้า	ศก. 110 มม.	*	*	269	269	1.2398	334	*		
		ม.ตร	*	*	294	294	1.2398	365	*		
		ศก. 180 มม.	*	*	336	336	1.2398	417	*		
		ม.ตร	*	*	465	465	1.2398	577	*		
		ศก. 225 มม.	*	*	636	636	1.2398	789	*		
		ม.ตร	*	*							
		ศก. 315 มม.	*	*							
		ม.ตร	*	*							
		ศก. 400 มม.	*	*							
		ม.ตร	*	*							
		9.1	คอนกรีตหนา 0.15 ม. (210 ksc / 7 วัน)	ตร.ม.	*	*	742	742	1.2398	920	*
		9.2	คอนกรีตหนา 0.20 ม. (280 ksc / 8 ชม)	ตร.ม.	*	*	1,421	1,421	1.2398	1,762	*
		9.3	คอนกรีตหนา 0.20 ม. (280 ksc / 24 ชม)	ตร.ม.	*	*	1,101	1,101	1.2398	1,365	*
		9.4	คอนกรีตหนา 0.20 ม. (280 ksc / 7 วัน)	ตร.ม.	*	*	899	899	1.2398	1,115	*
		9.5	คอนกรีตหนา 0.25 ม. (280 ksc / 8 ชม)	ตร.ม.	*	*	1,715	1,715	1.2398	2,126	*
		9.6	คอนกรีตหนา 0.25 ม. (280 ksc / 24 ชม)	ตร.ม.	*	*	1,315	1,315	1.2398	1,630	*
9.7	คอนกรีตหนา 0.25 ม. (280 ksc / 7 วัน)	ตร.ม.	*	*	1,062	1,062	1.2398	1,317	*		
9.8	คอนกรีตหนา 0.25 ม. (320 ksc / 24 ชม)	ตร.ม.	*	*	1,385	1,385	1.2398	1,717	*		
9.9	คอนกรีตหนา 0.15 ม. ปูทับด้วยแอสฟัลต์. (210 ksc / 7 วัน)	ตร.ม.	*	*	1,139	1,139	1.2398	1,412	*		
9.10	คอนกรีตหนา 0.20 ม. ปูทับด้วยแอสฟัลต์ (280 ksc / 8 ชม)	ตร.ม.	*	*	1,818	1,818	1.2398	2,254	*		
9.11	คอนกรีตหนา 0.20 ม. ปูทับด้วยแอสฟัลต์ (280 ksc / 24 ชม)	ตร.ม.	*	*	1,498	1,498	1.2398	1,857	*		
9.12	คอนกรีตหนา 0.20 ม. ปูทับด้วยแอสฟัลต์ (280 ksc / 7 วัน)	ตร.ม.	*	*	1,296	1,296	1.2398	1,607	*		
9.13	คอนกรีตหนา 0.25 ม. ปูทับด้วยแอสฟัลต์ (280 ksc / 8 ชม)	ตร.ม.	*	*	2,112	2,112	1.2398	2,618	*		
9.14	คอนกรีตหนา 0.25 ม. ปูทับด้วยแอสฟัลต์ (280 ksc / 24 ชม)	ตร.ม.	*	*	1,712	1,712	1.2398	2,123	*		
9.15	คอนกรีตหนา 0.25 ม. ปูทับด้วยแอสฟัลต์ (280 ksc / 7 วัน)	ตร.ม.	*	*	1,459	1,459	1.2398	1,809	*		
9.16	คอนกรีตหนา 0.25 ม. ปูทับด้วยแอสฟัลต์. (320 ksc / 24 ชม.)	ตร.ม.	*	*	1,782	1,782	1.2398	2,209	*		

แบบสรุปราคากลางงานก่อสร้างวางท่อประปา และงานอื่น ๆ ที่เกี่ยวข้อง สถิติฯ ต.ม.11-12/59
งานรับจ้างวางท่อประปาใหม่
โครงการก่อสร้างเพชรมายม-ทวีวัฒนา (ระยะที่ 1) พื้นที่สำนักงานประปาสาขาภาษีเจริญ

ที่	รายการ	หน่วย	จำนวนที่ ประมาณไว้	ค่าทย/อุปกรณ์ ต่อหน่วย(บาท)	ค่าแรงและวัสดุอื่น ต่อหน่วย(บาท)	ค่างานต้นทุนต่อหน่วย (บาท)	Factor F	ราคาต่อหน่วย (บาท)	รวมเป็นเงิน ราคากลาง
9.17	ถนนแอสฟัลต์ หนา 0.10 ม.	ตร.ม.	*	*	778	778	1.2398	965	*
9.18	ทางเท้าแอสฟัลต์หนา 0.04 ม.	ตร.ม.	*	*	323	323	1.2398	400	*
9.19	ทางเท้า คสล. หนา 0.06 ม.	ตร.ม.	*	*	286	286	1.2398	355	*
9.20	ทางเท้า คสล. หนา 0.1 ม.	ตร.ม.	*	*	452	452	1.2398	560	*
9.21	ทางเท้าอินเตอร์ลอคธรรมดา	ตร.ม.	*	*	387	387	1.2398	480	*
9.22	ทางเท้าอินเตอร์ลอคแบบสี่	ตร.ม.	*	*	387	387	1.2398	480	*
9.23	ทางเท้ากระเบื้อง	ตร.ม.	*	*	475	475	1.2398	589	*
10	งานซ่อมผิวจราจรหรือทางเท้าชั่วคราว								
10.1	คอนกรีต / แอสฟัลต์ หนา 0.05 ม.	ตร.ม.	*	*	397	397	1.2398	492	*
10.2	คอนกรีต หนา 0.03 ม.	ตร.ม.	*	*	181	181	1.2398	224	*
10.3	แอสฟัลต์หนา 0.03 ม.	ตร.ม.	*	*	252	252	1.2398	312	*
10.4	แอสฟัลต์เย็นหนา 0.05 ม.	ตร.ม.	*	*	649	649	1.2398	805	*
10.5	หินคลุก หนา 0.04 ม.	ตร.ม.	*	*	62	62	1.2398	77	*
11	ค่าพบผิวจราจรหรือทางเท้า (ร่องคิม PVC Class 8.5 /13.5 (ราชการ) และ 8.5 (เอกชน))								
11.1	ค่าพบถนนคอนกรีต/คอนกรีตปูทับด้วยแอสฟัลต์ หนา 0.15 ม.								
	คก. 50 มม.	เมตร	*	*	17	17	1.2398	21	*
	คก. 100 มม.	เมตร	*	*	57	57	1.2398	71	*
	คก. 150 มม.	เมตร	*	*	57	57	1.2398	71	*
	คก. 200 มม.	เมตร	*	*	62	62	1.2398	77	*
	คก. 300 มม.	เมตร	*	*	73	73	1.2398	91	*
	คก. 400 มม.	เมตร	*	*	90	90	1.2398	112	*
11.2	ค่าพบถนนคอนกรีต/คอนกรีตปูทับด้วยแอสฟัลต์ หนา 0.20 ม.								

แบบสรุปราคากลางงานก่อสร้างวางท่อประปา และงานอื่น ๆ ที่เกี่ยวข้อง สัญญา ตม.11-12/59

งานรับจ้างวางท่อประปาใหม่

โครงการก่อสร้างเพื่อพัฒนา (ระยะที่ 1) พื้นที่สำนักงานประปาสาขาภาคีเจริญ

ที่	รายการ	หน่วย	จำนวนที่ประมาณไว้	ค่าต่อหน่วย(บาท)	ค่าแรงและวัสดุอื่นต่อหน่วย(บาท)	ค่างานต้นทวนต่อหน่วย(บาท)	Factor F	ราคาต่อหน่วย(บาท)	รวมเป็นเงินราคากลาง
11.3	ค่าท่อนบนคอนกรีต/คอนกรีตปูทับด้วยแอสฟัลท์ หนา 0.25 ม.	ศก. 50 มม.	*	*	18	18	1.2398	22	*
		มตร	*	*	61	61	1.2398	76	*
		ศก. 100 มม.	*	*	61	61	1.2398	76	*
		มตร	*	*	67	67	1.2398	83	*
		ศก. 150 มม.	*	*	79	79	1.2398	98	*
		มตร	*	*	98	98	1.2398	122	*
		ศก. 200 มม.	*	*	20	20	1.2398	25	*
		มตร	*	*	66	66	1.2398	82	*
		ศก. 300 มม.	*	*	66	66	1.2398	82	*
		มตร	*	*	73	73	1.2398	91	*
11.4	ค่าท่อนบนลาดยาว หนา 0.1 ม.	ศก. 200 มม.	*	*	86	86	1.2398	107	*
		มตร	*	*	106	106	1.2398	131	*
		ศก. 300 มม.	*	*	11	11	1.2398	14	*
		มตร	*	*	37	37	1.2398	46	*
11.5	ค่าทุบทางเข้าคอนกรีต หนา 0.06 ม.	ศก. 150 มม.	*	*	37	37	1.2398	46	*
		มตร	*	*	41	41	1.2398	51	*
		ศก. 200 มม.	*	*	48	48	1.2398	60	*
		มตร	*	*	59	59	1.2398	73	*
		ศก. 400 มม.	*	*	9	9	1.2398	11	*
		มตร	*	*					

แบบสรุปราคากลางงานก่อสร้างวางท่อประปา และงานอื่น ๆ ที่เกี่ยวข้อง สัญญา ต.ม.11-12/59

งานรับจ้างวางท่อประปาใหม่

โครงการก่อสร้าง เพชรเกษม-ทวีวัฒนา (ระยะที่ 1) พื้นที่สำนักงานประปาสาขาภาษีเจริญ

ที่	รายการ	หน่วย	จำนวนที่ ประมาณไว้	ค่าท่อ/อุปกรณ์ ต่อหน่วย(บาท)	ค่าแรงและวัสดุอื่น ต่อหน่วย(บาท)	ค่างานต้นทุนต่อหน่วย (บาท)	Factor F	ราคาต่อหน่วย (บาท)	รวมเป็นเงิน ราคากลาง		
11.6	ค่าขุดวางท่อคอนกรีต ขนาด 0.1 ม.	ต.ก. 100 มม.	*	*	32	32	1.2398	40	*		
		ต.ก. 150 มม.	*	*	32	32	1.2398	40	*		
		ต.ก. 200 มม.	*	*	35	35	1.2398	43	*		
		ต.ก. 300 มม.	*	*	41	41	1.2398	51	*		
		ต.ก. 400 มม.	*	*	50	50	1.2398	62	*		
		ต.ก. 50 มม.	*	*	11	11	1.2398	14	*		
		ต.ก. 100 มม.	*	*	38	38	1.2398	47	*		
		ต.ก. 150 มม.	*	*	38	38	1.2398	47	*		
		ต.ก. 200 มม.	*	*	41	41	1.2398	51	*		
		ต.ก. 300 มม.	*	*	49	49	1.2398	61	*		
11.7	ค่าขุดวางท่อลาดยาง ขนาด 0.04 ม.	ต.ก. 400 มม.	*	*	60	60	1.2398	74	*		
		ต.ก. 50 มม.	*	*	5	5	1.2398	6	*		
		ต.ก. 100 มม.	*	*	15	15	1.2398	19	*		
		ต.ก. 150 มม.	*	*	15	15	1.2398	19	*		
		ต.ก. 200 มม.	*	*	17	17	1.2398	21	*		
		ต.ก. 300 มม.	*	*	20	20	1.2398	25	*		
		ต.ก. 400 มม.	*	*	24	24	1.2398	30	*		
		11.8	ค่าขุดวางท่ออีเอ็มเตอร์สื่อธรรมดากว	ต.ก. 50 มม.	*	*	11	11	1.2398	14	*
				ต.ก. 100 มม.	*	*	37	37	1.2398	46	*

แบบสรุปราคากลางงานก่อสร้างวางท่อประปา และงานอื่น ๆ ที่เกี่ยวข้อง สถิติฯ ต.ม.11-12/59
งานรับจ้างงานวางท่อประปาใหม่
โครงการกักเก็บ เพชรเกษม-ทวีวัฒนา (ระยะที่ 1) พื้นที่สำนักงานประปาสาขาภาษีเจริญ

ที่	รายการ	หน่วย	จำนวนที่ ประมาณได้	ค่าต่อ/อุปกรณ์ ต่อหน่วย(บาท)	ค่าแรงและวัสดุอื่น ต่อหน่วย(บาท)	ค่างานต้นทุนต่อหน่วย (บาท)	Factor F	ราคาต่อหน่วย (บาท)	รวมเป็นเงิน ราคากลาง		
11.9	ค่าทาบทางเข้าอินเตอร์ล๊อคแบบสี่	ศก. 150 มม.	*	*	37	37	1.2398	46	*		
		ศก. 200 มม.	*	*	40	40	1.2398	50	*		
		ศก. 300 มม.	*	*	47	47	1.2398	58	*		
		ศก. 400 มม.	*	*	58	58	1.2398	72	*		
		ศก. 50 มม.	*	*	11	11	1.2398	14	*		
		ศก. 100 มม.	*	*	37	37	1.2398	46	*		
		ศก. 150 มม.	*	*	37	37	1.2398	46	*		
		ศก. 200 มม.	*	*	40	40	1.2398	50	*		
		ศก. 300 มม.	*	*	47	47	1.2398	58	*		
		ศก. 400 มม.	*	*	58	58	1.2398	72	*		
11.10	ค่าทาบทางทำการระเบียง	ศก. 50 มม.	*	*	13	13	1.2398	16	*		
		ศก. 100 มม.	*	*	45	45	1.2398	56	*		
		ศก. 150 มม.	*	*	45	45	1.2398	56	*		
		ศก. 200 มม.	*	*	49	49	1.2398	61	*		
		ศก. 300 มม.	*	*	58	58	1.2398	72	*		
		ศก. 400 มม.	*	*	71	71	1.2398	88	*		
		ศก. 50 มม.	*	*	17	17	1.2398	21	*		
		ศก. 100 มม.	*	*	45	45	1.2398	56	*		
		12	ค่าทาบผิวจราจรหรือทางเท้า (ริงคิน PVC Class 13.5 เอกชน)	ศก. 50 มม.	*	*	17	17	1.2398	21	*
				ศก. 100 มม.	*	*	45	45	1.2398	56	*

แบบสรุปราคากลางงานก่อสร้างวางท่อประปา และงานอื่น ๆ ที่เกี่ยวข้อง สถิติฯ ต.ร.11-12/59

งานรับจ้างวางท่อประปาใหม่

โครงการก่อสร้าง เพชรเกษม-ทวีวัฒนา (ระยะที่ 1) พื้นที่สำนักงานประปาสาขาภาษีเจริญ

ที่	รายการ	หน่วย	จำนวนที่ ประมาณได้	ค่าต่อ/อุปกรณ์ ต่อหน่วย(บาท)	ค่าแรงและวัสดุอื่น ต่อหน่วย(บาท)	ค่างานต้นทวนต่อหน่วย (บาท)	Factor F	ราคาต่อหน่วย (บาท)	รวมเป็นเงิน ราคากลาง	
12.2	ศก. 150 มม.	เมตร	*	*	45	45	1.2398	56	*	
	ศก. 200 มม.	เมตร	*	*	57	57	1.2398	71	*	
	ศก. 300 มม.	เมตร	*	*	68	68	1.2398	84	*	
	ศก. 400 มม.	เมตร	*	*	90	90	1.2398	112	*	
12.3	ค่าทุบถนนคอนกรีต/คอนกรีตปูทับด้วยแอสฟัลท์ ทนฯ 0.20 ม.									
	ศก. 50 มม.	เมตร	*	*	18	18	1.2398	22	*	
	ศก. 100 มม.	เมตร	*	*	49	49	1.2398	61	*	
	ศก. 150 มม.	เมตร	*	*	49	49	1.2398	61	*	
	ศก. 200 มม.	เมตร	*	*	61	61	1.2398	76	*	
	ศก. 300 มม.	เมตร	*	*	73	73	1.2398	91	*	
	ศก. 400 มม.	เมตร	*	*	98	98	1.2398	122	*	
	12.3 ค่าทุบถนนคอนกรีต/คอนกรีตปูทับด้วยแอสฟัลท์ ทนฯ 0.25 ม.									
	ศก. 50 มม.	เมตร	*	*	20	20	1.2398	25	*	
	ศก. 100 มม.	เมตร	*	*	53	53	1.2398	66	*	
ศก. 150 มม.	เมตร	*	*	53	53	1.2398	66	*		
ศก. 200 มม.	เมตร	*	*	66	66	1.2398	82	*		
ศก. 300 มม.	เมตร	*	*	79	79	1.2398	98	*		
ศก. 400 มม.	เมตร	*	*	106	106	1.2398	131	*		
12.4 ค่าทุบถนนลาดยาง ทนฯ 0.1 ม.										
ศก. 50 มม.	เมตร	*	*	11	11	1.2398	14	*		
ศก. 100 มม.	เมตร	*	*	30	30	1.2398	37	*		
ศก. 150 มม.	เมตร	*	*	30	30	1.2398	37	*		

แบบสรุปราคากลางงานก่อสร้างวางท่อประปา และงานอื่น ๆ ที่เกี่ยวข้อง สัญญา ต.ม.11-12/59
งานรับจ้างวางท่อประปาใหม่
โครงการกักตุนเพชรเกษม-พิจิตรพัฒนา (ระยะที่ 1) พื้นที่สำนักงานประปาสาขาภาคเหนือ

ที่	รายการ	หน่วย	จำนวนที่ ประมาณได้	ค่าท่อ/อุปกรณ์ ต่อหน่วย(บาท)	ค่าแรงและวัสดุอื่น ต่อหน่วย(บาท)	ต่างงานต้นทวนต่อหน่วย (บาท)	Factor F	ราคาต่อหน่วย (บาท)	รวมเป็นเงิน ราคากลาง
12.5	ค่าขุดทางเข้าคอนกรีต หนา 0.06 ม.	ม.ตร	*	*	37	37	1.2398	46	*
		ม.ตร	*	*	44	44	1.2398	55	*
		ม.ตร	*	*	59	59	1.2398	73	*
12.6	ค่าขุดทางเข้าคอนกรีต หนา 0.1 ม.	ม.ตร	*	*	9	9	1.2398	11	*
		ม.ตร	*	*	25	25	1.2398	31	*
		ม.ตร	*	*	25	25	1.2398	31	*
		ม.ตร	*	*	32	32	1.2398	40	*
		ม.ตร	*	*	38	38	1.2398	47	*
		ม.ตร	*	*	50	50	1.2398	62	*
12.7	ค่าขุดทางเข้าคอนกรีต หนา 0.04 ม.	ม.ตร	*	*	11	11	1.2398	14	*
		ม.ตร	*	*	30	30	1.2398	37	*
		ม.ตร	*	*	30	30	1.2398	37	*
		ม.ตร	*	*	38	38	1.2398	47	*
		ม.ตร	*	*	45	45	1.2398	56	*
		ม.ตร	*	*	60	60	1.2398	74	*
		ม.ตร	*	*	5	5	1.2398	6	*
ม.ตร	*	*	12	12	1.2398	15	*		
ม.ตร	*	*	12	12	1.2398	15	*		
ม.ตร	*	*	15	15	1.2398	19	*		

แบบสรุปราคากลางงานก่อสร้างวางท่อประปา และงานอื่น ๆ ที่เกี่ยวข้อง สถิติฯ ต.ม.11-12/59

งานรับจ้างงานท่อประปาใหม่

โครงการก่อสร้าง เพชรเกษม-ทวีวัฒนา (ระยะที่ 1) พื้นที่สำนักงานประปาสาขาภาษีเจริญ

ที่	รายการ	หน่วย	จำนวนที่ ประมาณได้	ค่าต่อหน่วย(บาท)	ค่าแรงและวัสดุอื่น ต่อหน่วย(บาท)	ค่างานต้นทุนต่อหน่วย (บาท)	Factor F	ราคาต่อหน่วย (บาท)	รวมเป็นเงิน ราคากลาง		
12.8	ค่าขุดวางท่ออินเตอร์ล๊อคธรรมดา	ต.ก. 300 มม.	*	*	18	18	1.2398	22	*		
		ต.ก. 400 มม.	*	*	24	24	1.2398	30	*		
		ต.ก. 50 มม.	*	*	11	11	1.2398	14	*		
		ต.ก. 100 มม.	*	*	29	29	1.2398	36	*		
		ต.ก. 150 มม.	*	*	29	29	1.2398	36	*		
		ต.ก. 200 มม.	*	*	37	37	1.2398	46	*		
		ต.ก. 300 มม.	*	*	44	44	1.2398	55	*		
		ต.ก. 400 มม.	*	*	58	58	1.2398	72	*		
		12.9	ค่าขุดวางท่ออินเตอร์ล๊อคแบบสี่	ต.ก. 50 มม.	*	*	11	11	1.2398	14	*
				ต.ก. 100 มม.	*	*	29	29	1.2398	36	*
ต.ก. 150 มม.	*			*	29	29	1.2398	36	*		
ต.ก. 200 มม.	*			*	37	37	1.2398	46	*		
ต.ก. 300 มม.	*			*	44	44	1.2398	55	*		
ต.ก. 400 มม.	*			*	58	58	1.2398	72	*		
12.10	ค่าขุดวางท่อกระเบื้อง			ต.ก. 50 มม.	*	*	13	13	1.2398	16	*
				ต.ก. 100 มม.	*	*	36	36	1.2398	45	*
				ต.ก. 150 มม.	*	*	36	36	1.2398	45	*
				ต.ก. 200 มม.	*	*	45	45	1.2398	56	*
		ต.ก. 300 มม.	*	*	53	53	1.2398	66	*		

แบบสรุปราคากลางงานก่อสร้างวางท่อประปา และงานอื่น ๆ ที่เกี่ยวข้อง สัญญา ตม.11-12/59

งานรับจ้างวางท่อประปาใหม่

โครงการก่อสร้าง เพชรเกษม-ทวีวัฒนา (ระยะที่ 1) พื้นที่สำนักงานประปาสาขาภาษีเจริญ

ที่	รายการ	หน่วย	จำนวนที่ ประมาณไว้	ค่าต่อหน่วย(บาท)	ค่าแรงและวัสดุอื่น ต่อหน่วย(บาท)	ค่างานต้นทุนต่อหน่วย (บาท)	Factor F	ราคาต่อหน่วย (บาท)	รวมเป็นเงิน ราคากลาง
13	งานวางท่อเหล็กเหนียว (ST) หรือท่อเหล็กอาบสังกะสี (GI) ข้ามคลอง หรือคูน้ำและงานที่เกี่ยวข้อง ตามที่กำหนดในแบบแปลน	เมตร	*	*	71	71	1.2398	88	*
13.1	วางท่อข้ามคลองหรือคูน้ำส่วนที่อุ้มน้ำดิบ (ไม่รวมค่าโครงสร้าง)	เมตร	*	*	785	785	1.2398	973	*
	ศก. 100 มม.หรือ 4 นิ้ว (G)	เมตร	*	*	1,127	1,127	1.2398	1,397	*
	ศก. 150 มม.	เมตร	*	*	1,455	1,455	1.2398	1,804	*
	ศก. 200 มม.	เมตร	*	*	1,537	1,537	1.2398	1,906	*
	ศก. 300 มม.	เมตร	*	*	1,733	1,733	1.2398	2,149	*
	ศก. 400 มม.	เมตร	*	*					*
13.2	วางท่อข้ามคลองหรือคูน้ำส่วนที่อุ้มน้ำดิบ (ไม่รวมค่าโครงสร้าง)	เมตร	*	*	613	613	1.2398	760	*
	ศก. 100 มม.หรือ 4 นิ้ว (G)	เมตร	*	*	1,181	1,181	1.2398	1,464	*
	ศก. 150 มม.	เมตร	*	*	1,638	1,638	1.2398	2,031	*
	ศก. 200 มม.	เมตร	*	*	2,092	2,092	1.2398	2,594	*
	ศก. 300 มม.	เมตร	*	*	2,599	2,599	1.2398	3,222	*
	ศก. 400 มม.	เมตร	*	*					*
13.3	ค่าโครงสร้างคอนกรีตรับท่อข้ามคลอง ตามแบบมาตรฐาน	จุด	*	*	4,797	4,797	1.2398	5,947	*
	ศก. 100 มม.หรือ 4 นิ้ว (G)	จุด	*	*	7,472	7,472	1.2398	9,264	*
	ศก. 150 มม.	จุด	*	*	7,472	7,472	1.2398	9,264	*
	ศก. 200 มม.	จุด	*	*	12,944	12,944	1.2398	16,048	*
	ศก. 300 มม.	จุด	*	*	18,105	18,105	1.2398	22,447	*
	ศก. 400 มม.	จุด	*	*					*
13.4	วางท่อข้ามคลองโดยใช้โครงสร้างเหล็กรองรับ	จุด	*	*	4,787	4,787	1.2398	5,935	*
	ศก. 150 มม.	จุด	*	*	5,092	5,092	1.2398	6,313	*
	ศก. 200 มม.	จุด	*	*					*
				7791					

แบบสรุปรายกลางงานก่อสร้างวางท่อประปา และงานอื่น ๆ ที่เกี่ยวข้อง สัญญา ต.ม.11-12/59
งานรับจ้างงานวางท่อประปาใหม่
โครงการกักตุน เพชรเกษม-ทวีวัฒนา (ระยะที่ 1) พื้นที่สำนักงานประปาสาขาภาษีเจริญ

ที่	รายการ	หน่วย	จำนวนที่ ประมาณไว้	ค่าท่อ/อุปกรณ์ ต่อหน่วย(บาท)	ค่าแรงและวัสดุอื่น ต่อหน่วย(บาท)	ค่างานต้นท่อนต่อหน่วย (บาท)	Factor F	ราคาต่อหน่วย (บาท)	รวมเป็นเงิน ราคากลาง
14	จก. 300 มม.	จุด	*	*	5,890	5,890	1.2398	7,302	*
	จก. 400 มม.	จุด	*	*	9,621	9,621	1.2398	11,928	*
งานวางท่อเหล็กเหนียว (ST) หรือท่อเหล็กอาบสังกะสี (GI) โดยวิธี ขุดร่องดิน ตามที่กำหนดไว้ในแบบแปลนหรือแบบมาตรฐาน									
14.1 วางท่อในถนนคอนกรีต/ถนนคอนกรีตปูทับด้วยแอสฟัลต์ (ไม่รวมค่าขุดและซ่อมผิว)									
	จก. 150 มม. (ST)	เมตร	*	*	411	411	1.2398	510	*
	จก. 200 มม. (ST)	เมตร	*	*	565	565	1.2398	700	*
	จก. 300 มม. (ST)	เมตร	*	*	770	770	1.2398	955	*
	จก. 400 มม. (ST)	เมตร	*	*	1,124	1,124	1.2398	1,394	*
14.2 วางท่อในถนนแอสฟัลต์ (ไม่รวมค่าขุดและซ่อมผิว)									
	จก. 150 มม. (ST)	เมตร	*	*	386	386	1.2398	479	*
	จก. 200 มม. (ST)	เมตร	*	*	540	540	1.2398	669	*
	จก. 300 มม. (ST)	เมตร	*	*	758	758	1.2398	940	*
	จก. 400 มม. (ST)	เมตร	*	*	1,053	1,053	1.2398	1,306	*
14.3 วางท่อในทางเท้าคอนกรีต / ทางเท้าแอสฟัลต์ / ทางเท้าอินเทอร์ล็อก หรือทางเท้ากระเบื้อง (ไม่รวมค่าขุดและซ่อมผิว)									
	จก. 150 มม. (ST)	เมตร	*	*	344	344	1.2398	426	*
	จก. 200 มม. (ST)	เมตร	*	*	487	487	1.2398	604	*
	จก. 300 มม. (ST)	เมตร	*	*	688	688	1.2398	853	*
	จก. 400 มม. (ST)	เมตร	*	*	969	969	1.2398	1,201	*
14.4 วางท่อในหลุมทาง									
	จก. 150 มม. (ST)	เมตร	*	*	325	325	1.2398	403	*
	จก. 200 มม. (ST)	เมตร	*	*	432	432	1.2398	536	*

แบบสรุปราคากลางงานก่อสร้างวางท่อประปา และงานอื่น ๆ ที่เกี่ยวข้อง สัญญา ต.ม.11-12/59
งานรับจ้างงานวางท่อประปาใหม่
โครงการกัลปพฤกษ์-ทวีวัฒนา (ระยะที่ 1) พื้นที่สำนักงานประปาสาขาภาษีเจริญ

ที่	รายการ	หน่วย	จำนวนที่ใช้	ค่าต่อ/อุปกรณ์ต่อหน่วย(บาท)	ค่าแรงและวัสดุอื่นต่อหน่วย(บาท)	ค่างานต้นทุนต่อหน่วย(บาท)	Factor F	ราคาต่อหน่วย(บาท)	รวมเป็นเงินราคากลาง	
15	งานวางท่อแยกเข้าบ้านจากท่อวางใหม่ไปถึงตำแหน่งมาตรวัดน้ำและงานวางท่อภายในบริเวณบ่อพักภายในเดิม (สำหรับความยาว 3 เมตรแรก)	ศก. 300 มม. (ST)	เมตร	56	*	605	605	1,2398	750	42,000
		ศก. 400 มม. (ST)	เมตร	*	*	838	838	1,2398	1,039	*
		15.1 แยกจากท่อที่วางใหม่ขนาด ศก. 50 มม.	จุด	*	*	279	279	1,2398	346	*
		ขนาดท่อแยก ศก. 20-25 มม.	จุด	*	*	445	445	1,2398	552	*
		ขนาดท่อแยก ศก. 40-50 มม.	จุด	*	*	360	360	1,2398	446	*
		15.2 แยกจากท่อที่วางใหม่ขนาด ศก. 100 - 150 มม.	จุด	*	*	575	575	1,2398	713	*
		ขนาดท่อแยก ศก. 20-25 มม.	จุด	*	*	416	416	1,2398	516	*
		ขนาดท่อแยก ศก. 40-50 มม.	จุด	*	*	659	659	1,2398	817	*
		15.3 แยกจากท่อที่วางใหม่ขนาด ศก. 200 - 400 มม.	จุด	*	*	416	416	1,2398	516	*
		ขนาดท่อแยก ศก. 20-25 มม.	จุด	*	*	659	659	1,2398	817	*
		ขนาดท่อแยก ศก. 40-50 มม.	จุด	*	*	101	101	1,2398	125	*
		16 งานวางท่อแยกเข้าบ้าน ส่วนที่เกิน 3 เมตร	เมตร	*	*	85	85	1,2398	105	*
		16.1 สำหรับท่อแยก ขนาด 20 - 25 มม.	เมตร	*	*	58	58	1,2398	72	*
		16.2 สำหรับท่อแยก ขนาด 40 มม.	เมตร	*	*	44	44	1,2398	55	*
		วางท่อแยกในถนนคอนกรีต	เมตร	*	*	142	142	1,2398	176	*
วางท่อแยกในถนนคอนกรีต	เมตร	*	*	121	121	1,2398	150	*		
วางท่อแยกในถนนแอสฟัลต์	เมตร	*	*							

แบบสรุปราคากลางงานก่อสร้างวางท่อประปา และงานอื่น ๆ ที่เกี่ยวข้อง สัญญา ตม.11-12/59
งานรับจ้างงานวางท่อประปาใหม่

โครงการกักน้ำ เพชรเกษม-ทวีวัฒนา (ระยะที่ 1) พื้นที่สำนักงานประปาสาขาภาษีเจริญ

ที่	รายการ	หน่วย	จำนวนที่ ประมาณไว้	ค่าท่อ/อุปกรณ์ ต่อหน่วย(บาท)	ค่าแรงและวัสดุอื่น ต่อหน่วย(บาท)	ค่างานต้นทุนต่อหน่วย (บาท)	Factor F	ราคาต่อหน่วย (บาท)	รวมเป็นเงิน ราคากลาง	
17	วางท่อแยกในทางที่คอนกรีต	เมตร	*	*	84	84	1.2398	104	*	
	วางท่อแยกในช่องทาง / บนพื้นทางเท้า	เมตร	*	*	74	74	1.2398	92	*	
	งานร้อยท่อ PB/PVC ในท่อบล็อกเหลี่ยมสี่เหลี่ยม/ท่อบล็อกเหลี่ยมยาว (รวมค่าท่อบล็อกเหลี่ยมสี่เหลี่ยม)									
	ขนาดท่อบล็อก GI ศก. 1 "	เมตร	*	116	57	173	1.2398	214	*	
	ขนาดท่อบล็อก GI ศก. 1 1/2 "	เมตร	*	170	57	227	1.2398	281	*	
	ขนาดท่อบล็อก GI ศก. 2 "	เมตร	*	238	57	295	1.2398	366	*	
	ขนาดท่อบล็อก GI ศก. 3 "	เมตร	*	394	104	498	1.2398	617	*	
	ขนาดท่อบล็อกเหลี่ยมยาว ศก. 200 มม.	เมตร	*	*	506	506	1.2398	627	*	
	18	งานติดตั้ง-ปรับปรุงจุดตั้งมาตรวัดน้ำรายใหญ่ตั้งแต่ขนาด ศก.2 นิ้ว ขึ้นไปทั้งหมด								
		ขนาดวัดน้ำ ศก. 2 นิ้ว	จุด	*	*	1,627	1,627	1.2398	2,017	*
		ขนาดวัดน้ำ ศก. 3 นิ้ว	จุด	*	*	1,930	1,930	1.2398	2,393	*
		ขนาดวัดน้ำ ศก. 4 นิ้ว	จุด	*	*	5,422	5,422	1.2398	6,722	*
		ขนาดวัดน้ำ ศก. 6 นิ้ว	จุด	*	*	7,659	7,659	1.2398	9,496	*
	19	งานจะระบรจบท่อเดิม								
		ขนาดท่อแยก ศก. 3/4 - 1 1/2 นิ้ว	จุด	*	*	376	376	1.2398	466	*
		ขนาดท่อแยก ศก. 2 - 2 1/2 นิ้ว	จุด	*	*	396	396	1.2398	491	*
	20	งานติดตั้งระบรจบท่อแยกต่าง ๆ และท่อเดิม (ยกเว้นการระบรจบท่อ ประตุน้ำเดิมหรือท่อเดิมที่อุทกหน้างานไว้)								
ขนาด ศก. 3/4 นิ้ว		จุด	*	*	457	457	1.2398	567	*	

แบบสรุปราคากลางงานก่อสร้างวางท่อประปา และงานอื่น ๆ ที่เกี่ยวข้อง สัญญา ตม.11-12/59

งานรับจ้างงานวางท่อประปาใหม่

โครงการก่อสร้างเพชรเกษม-ทวีวัฒนา (ระยะที่ 1) พื้นที่สำนักงานประปาสาขาภาษีเจริญ

ที่	รายการ	หน่วย	จำนวนที่ ประมาณไว้	ค่าทอ/อุปกรณ์ ต่อหน่วย(บาท)	ค่าแรงและวัสดุอื่น ต่อหน่วย(บาท)	ค่างานต้นทุนต่อหน่วย (บาท)	Factor F	ราคาต่อหน่วย (บาท)	รวมเป็นเงิน ราคากลาง			
21	งานทำแท่นคอนกรีตรับอุปกรณ์ท่อตามแบบมาตรฐาน		ขนาด ศก. 1 นิ้ว	*	*	516	516	1.2398	640	*		
			ขนาด ศก. 1 1/2 นิ้ว	*	*	600	600	1.2398	744	*		
			ขนาด ศก. 2 นิ้ว (หรือ ศก.50 มม.)	*	*	821	821	1.2398	1,018	*		
			ขนาด ศก. 3 นิ้ว (หรือ ศก.75 มม.)	*	*	2,188	2,188	1.2398	2,713	*		
			ขนาด ศก. 100 มม. (หรือ ศก. 4 นิ้ว)	*	*	3,293	3,293	1.2398	4,083	*		
			ขนาด ศก. 150 มม.	*	*	3,460	3,460	1.2398	4,290	*		
			ขนาด ศก. 200 มม.	*	*	4,859	4,859	1.2398	6,024	*		
			ขนาด ศก. 250 มม.	*	*	5,255	5,255	1.2398	6,515	*		
			ขนาด ศก. 300 มม.	*	*	5,448	5,448	1.2398	6,754	*		
			ขนาด ศก. 400 มม.	*	*	10,831	10,831	1.2398	13,428	*		
			21.1	ค่าทำแท่นรับใต้ประตู่	จุด	1	*	554	554	1.2398	687	687
				ขนาด ศก. 100 - 300 มม.	จุด	*	*	721	721	1.2398	894	*
				ขนาด ศก. 400 มม.	จุด	*	*					
21.2	ค่าทำแท่นรับสามทางและทาบเหลี่ยม (Blank Flanged)	จุด	2	*	607	607	1.2398	753	1,506			
	ขนาด ศก. 100 มม.	จุด	1	*	826	826	1.2398	1,024	1,024			
	ขนาด ศก. 200 มม.	จุด	*	*	2,027	2,027	1.2398	2,513	*			
	ขนาด ศก. 300 มม.	จุด	6	*	3,203	3,203	1.2398	3,971	23,826			
	ขนาด ศก. 400 มม.	จุด	*	*	10,971	10,971	1.2398	13,602	*			
21.3	ค่าทำแท่นรับท่อโค้งในแนวราบ (Horizontal Bend)	จุด	*	*	489	489	1.2398	606	*			
	ขนาด 22.5° ศก. 100 มม.	จุด	*	*								

แบบสรุปราคากลางงานก่อสร้างวางท่อประปา และงานอื่น ๆ ที่เกี่ยวข้อง สัญญา ต.ม.11-12/59

งานรับจ้างวางท่อประปาใหม่

โครงการกักน้ำเพชรเกษม-ทวีวัฒนา (ระยะที่ 1) พื้นที่สำนักงานประปาสาขาภาษีเจริญ

ที่	รายการ	หน่วย	จำนวนที่ ประมาณไว้	ค่าต่อ/อุปกรณ์ ต่อหน่วย(บาท)	ค่าแรงและวัสดุอื่น ต่อหน่วย(บาท)	ค่างานต้นทุนต่อหน่วย (บาท)	Factor F	ราคาต่อหน่วย (บาท)	รวมเป็นเงิน ราคากลาง
21.4	ขนาด 22.5° ศก. 150 มม.	จุด	*	*	535	535	1.2398	663	*
	ขนาด 22.5° ศก. 200 มม.	จุด	*	*	742	742	1.2398	920	*
	ขนาด 22.5° ศก. 300 มม.	จุด	6	*	2,063	2,063	1.2398	2,558	15,348
	ขนาด 22.5° ศก. 400 มม.	จุด	*	*	6,170	6,170	1.2398	7,650	*
	ขนาด 45° ศก. 100 มม.	จุด	*	*	498	498	1.2398	617	*
	ขนาด 45° ศก. 150 มม.	จุด	*	*	608	608	1.2398	754	*
	ขนาด 45° ศก. 200 มม.	จุด	*	*	1,961	1,961	1.2398	2,431	*
	ขนาด 45° ศก. 300 มม.	จุด	*	*	3,317	3,317	1.2398	4,112	*
	ขนาด 45° ศก. 400 มม.	จุด	*	*	8,731	8,731	1.2398	10,825	*
	ขนาด 90° ศก. 100 มม.	จุด	*	*	530	530	1.2398	657	*
	ขนาด 90° ศก. 150 มม.	จุด	*	*	1,657	1,657	1.2398	2,054	*
	ขนาด 90° ศก. 200 มม.	จุด	*	*	1,961	1,961	1.2398	2,431	*
	ขนาด 90° ศก. 300 มม.	จุด	1	*	4,569	4,569	1.2398	5,665	5,665
	ขนาด 90° ศก. 400 มม.	จุด	*	*	14,047	14,047	1.2398	17,415	*
	21.4 ค่าทำหน้ารับท่อโค้งในแนวตั้ง (Vertical Bend) รวมถึงการฉาบวางชั้นเคลือบพริศดูน้ำ								
21.5	ขนาด ศก. 100 มม.	จุด	*	*	1,524	1,524	1.2398	1,889	*
	ขนาด ศก. 150 มม.	จุด	*	*	1,524	1,524	1.2398	1,889	*
	ขนาด ศก. 200 มม.	จุด	*	*	1,725	1,725	1.2398	2,139	*
	ขนาด ศก. 300 มม.	จุด	*	*	2,478	2,478	1.2398	3,072	*
	ขนาด ศก. 400 มม.	จุด	*	*	5,306	5,306	1.2398	6,578	*
21.5 ค่าทำหน้ารับท่อโค้งในแนวเอียง (Oblique Vertical Bend)									

แบบสรุปราคากลางงานก่อสร้างวางท่อประปา และงานอื่น ๆ ที่เกี่ยวข้อง สัญญา ตม.11-12/59

งานรับจ้างวางท่อประปาใหม่

โครงการกักน้ำ เพชรเกษม-ทวีวัฒนา (ระยะที่ 1) พื้นที่สำนักงานประปาสาขาภาษีเจริญ

ที่	รายการ	หน่วย	จำนวนที่ ประมาณไว้	ค่าต่อหน่วย(บาท)	ค่าแรงและวัสดุอื่น ต่อหน่วย(บาท)	ค่างานต้นท่อนต่อหน่วย (บาท)	Factor F	ราคาต่อหน่วย (บาท)	รวมเป็นเงิน ราคาตกลง
22	งานรื้อรอบประตูน้ำเดิม,เส้นทางเดิมหรือท่อเดิม ที่อุทกขังงานไว้และมีแท่นคอนกรีตชั้นรับ	ขนาด 22.5° ศก. 100 มม.	*	*	4,206	4,206	1.2398	5,215	*
		ขนาด 22.5° ศก. 150 มม.	*	*	4,871	4,871	1.2398	6,039	*
		ขนาด 22.5° ศก. 200 มม.	*	*	4,871	4,871	1.2398	6,039	*
		ขนาด 22.5° ศก. 300 มม.	*	*	8,025	8,025	1.2398	9,949	*
		ขนาด 22.5° ศก. 400 มม.	*	*	18,283	18,283	1.2398	22,667	*
		ขนาด 45° ศก. 100 มม.	*	*	4,206	4,206	1.2398	5,215	*
		ขนาด 45° ศก. 150 มม.	*	*	4,871	4,871	1.2398	6,039	*
		ขนาด 45° ศก. 200 มม.	*	*	4,871	4,871	1.2398	6,039	*
		ขนาด 45° ศก. 300 มม.	*	*	10,690	10,690	1.2398	13,253	*
		ขนาด 45° ศก. 400 มม.	*	*	18,283	18,283	1.2398	22,667	*
		ขนาด 90° ศก. 100 มม.	*	*	4,206	4,206	1.2398	5,215	*
		ขนาด 90° ศก. 150 มม.	*	*	4,871	4,871	1.2398	6,039	*
		ขนาด 90° ศก. 200 มม.	*	*	7,964	7,964	1.2398	9,874	*
23	งานติดตั้งวาล์วดับเพลิง	ขนาด 90° ศก. 300 มม.	*	*	10,690	10,690	1.2398	13,253	*
		ขนาด 100 - 150 มม.	*	*	843	843	1.2398	1,045	*
		ขนาด 200 มม.	*	*	913	913	1.2398	1,132	*
		ขนาด 300 มม.	*	*	1,117	1,117	1.2398	1,385	*
		ขนาด 400 มม.	*	*	1,757	1,757	1.2398	2,178	*
รวม	ขนาด ศก. 100 มม.	จุด	*	*	4,285	4,285	1.2398	5,313	*

แบบสรุปรายราคากลางงานก่อสร้างวางท่อประปา และงานอื่น ๆ ที่เกี่ยวข้อง สัณญา ตม.11-12/59
งานรับจ้างงานวางท่อประปาใหม่
โครงการกักสัตว์ เพชรเกษม-ศรีวิวัฒนา (ระยะที่ 1) พื้นที่สำนักงานประปาสาขาภาคเหนือ

ที่	รายการ	หน่วย	จำนวนที่ ประมาณไว้	ค่าซื้อ/อุปการณ์ ต่อหน่วย(บาท)	ค่าแรงและวัสดุอื่น ต่อหน่วย(บาท)	ค่างานต้นทุนต่อหน่วย (บาท)	Factor F	ราคาต่อหน่วย (บาท)	รวมเป็นเงิน ราคากลาง		
24	งานอุบลปลั๊กหรือหนึ่บนแปลนเพื่อยกเลิกท่อเดิม (ไม่รวมปลั๊กหรือหน้าแปลน)	ขนาด ศก. 150 มม.	1	*	5,165	5,165	1.2398	6,404	6,404		
		ขนาด ศก. 3/4 - 1 นิ้ว (หรือ ศก.20 -25 มม.)	*	*	418	418	1.2398	518	*		
		ขนาด ศก. 1 1/2 นิ้ว (หรือ ศก.40 มม.)	*	*	536	536	1.2398	665	*		
		ขนาด ศก. 2 นิ้ว (หรือ ศก.50 มม.)	*	*	680	680	1.2398	843	*		
		ขนาด ศก. 3 นิ้ว (หรือ ศก.75 มม.)	*	*	1,214	1,214	1.2398	1,505	*		
		ขนาด ศก. 100 มม. (หรือ ศก. 4 นิ้ว)	*	*	1,546	1,546	1.2398	1,917	*		
		ขนาด ศก. 150 มม.	*	*	1,830	1,830	1.2398	2,269	*		
		ขนาด ศก. 200 มม.	*	*	2,747	2,747	1.2398	3,406	*		
		ขนาด ศก. 300 มม.	*	*	2,778	2,778	1.2398	3,444	*		
		ขนาด ศก. 400 มม.	*	*	2,810	2,810	1.2398	3,484	*		
		25	งานร้อยชุดประตุน้ำดื่มที่ยกเลิก และส่งคืน กปน. แยกจากท่อเดิมที่ยังไม่ยกเลิก	ชุด	*	*	2,895	2,895	1.2398	3,589	*
			ขนาด ศก. 100 -150 มม.	ชุด	*	*	3,362	3,362	1.2398	4,168	*
	ขนาด ศก. 200 -300 มม.	ชุด	*	*	3,755	3,755	1.2398	4,655	*		
26	งานร้อยชุดหัวดับเพลิงดื่มที่ยกเลิก และส่งคืน กปน.	ชุด	*	*	3,068	3,068	1.2398	3,804	*		
	ขนาด ศก. 100 -150 มม.	ชุด	*	*	192	192	1.2398	238	*		
27	ค่าทุบฝังรอรอคอนกรีตเดิมที่อยู่ใต้ดิน (ชั้นที่ 2) และ ท่อ PVC Class 8.5 ร่องดิน (เอกชน)	เมตร	*	*	192	192	1.2398	238	*		
	ขนาด ศก. 100 มม.	เมตร	*	*	192	192	1.2398	238	*		
	ขนาด ศก. 150 มม.	เมตร	*	*	192	192	1.2398	238	*		

แบบสรุปราคากลางงานก่อสร้างวางท่อประปา และงานอื่น ๆ ที่เกี่ยวข้อง สัญญา คม.11-12/59

งานรับจ้างงานวางท่อประปาใหม่

โครงการกักน้ำ เพชรเกษม-ทวีวัฒนา (ระยะที่ 1) พื้นที่สำนักงานประปาสาขาภาษีเจริญ

ที่	รายการ	หน่วย	จำนวนที่ ประมาณไว้	ค่าต่อ/อุปกรณ์ ต่อหน่วย(บาท)	ค่าแรงและวัสดุอื่น ต่อหน่วย(บาท)	ค่างานต้นทุนต่อหน่วย (บาท)	Factor F	ราคาต่อหน่วย (บาท)	รวมเป็นเงิน ราคากลาง		
27.2	ความกว้างร่องดิน (เอกชน) ท่อ PVC Class 13.5	ขนาด ศก. 200 มม.	*	*	211	211	1.2398	262	*		
		ขนาด ศก. 300 มม.	*	*	249	249	1.2398	309	*		
		ขนาด ศก. 400 มม.	*	*	306	306	1.2398	379	*		
		ขนาด ศก. 100 มม.	*	*	153	153	1.2398	190	*		
		ขนาด ศก. 150 มม.	*	*	153	153	1.2398	190	*		
		ขนาด ศก. 200 มม.	*	*	192	192	1.2398	238	*		
		ขนาด ศก. 300 มม.	*	*	230	230	1.2398	285	*		
		ขนาด ศก. 400 มม.	*	*	306	306	1.2398	379	*		
		27.3	ความกว้างร่องดิน (เอกชน/ราชการ) ท่อ HDPE	ขนาด ศก. 110 มม.	*	*	192	192	1.2398	238	*
ขนาด ศก. 180 มม.	*			*	192	192	1.2398	238	*		
ขนาด ศก. 225 มม.	*			*	211	211	1.2398	262	*		
ขนาด ศก. 315 มม.	*			*	268	268	1.2398	332	*		
ขนาด ศก. 400 มม.	*			*	345	345	1.2398	428	*		
28	งานวางท่อชั่วคราว (PVC / PB) (รวมค่าท่อและอุปกรณ์)			ศก. 50 มม.	*	*	184	184	1.2398	228	*
				ศก. 100 มม.	*	*	190	190	1.2398	236	*
				ศก. 150 มม.	*	*	310	310	1.2398	384	*
				ศก. 200 มม.	*	*	483	483	1.2398	599	*
		ศก. 300 มม.	*	*	934	934	1.2398	1,158	*		
29	งานวางท่อที่ความลึกหลังท่อ/ความกว้างร่องดินที่ความมาตรฐาน	เมตร	*	*	934	934	1.2398	*			

แบบสรุปราคากลางงานก่อสร้างวางท่อประปา และงานอื่น ๆ ที่เกี่ยวข้อง สัณญา ต.ม.11-12/59

งานรับจ้างงานวางท่อประปาใหม่

โครงการกักตุน เพชรเกษม-ทวีวัฒนา (ระยะที่ 1) พื้นที่สำนักงานประปาสาขาภาคใต้

ที่	รายการ	หน่วย	จำนวนที่ ประมาณไว้	ค่าขอ/อุปการณ์ ต่อหน่วย(บาท)	ค่าแรงและวัสดุอื่น ต่อหน่วย(บาท)	ค่างานต้นทุนต่อหน่วย (บาท)	Factor F	ราคาต่อหน่วย (บาท)	รวมเป็นเงิน ราคากลาง
(PVC Class 8.5) (ราชการ)									
29.1 วางท่อในถนนคอนกรีต/คอนกรีตปูทับด้วยแอสฟัลต์ (ไม่รวมค่าขุดและซ่อมผิว)									
	คก. 100 มม.	เมตร	*	*	200	200	1.2398	248	*
	คก. 150 มม.	เมตร	*	*	231	231	1.2398	286	*
	คก. 200 มม.	เมตร	*	*	334	334	1.2398	414	*
	คก. 300 มม.	เมตร	*	*	441	441	1.2398	547	*
	คก. 400 มม.	เมตร	*	*	604	604	1.2398	749	*
29.2 วางท่อในถนนแอสฟัลต์ (ไม่รวมค่าขุดและซ่อมผิว)									
	คก. 100 มม.	เมตร	*	*	188	188	1.2398	233	*
	คก. 150 มม.	เมตร	*	*	218	218	1.2398	270	*
	คก. 200 มม.	เมตร	*	*	319	319	1.2398	395	*
	คก. 300 มม.	เมตร	*	*	435	435	1.2398	539	*
	คก. 400 มม.	เมตร	*	*	564	564	1.2398	699	*
29.3 วางท่อในทางเท้าคอนกรีต / ทางเท้าแอสฟัลต์ / ทางเท้าอินเทอร์ล็อก หรือทางเท้ากระเบื้อง (ไม่รวมค่าขุดและซ่อมผิว)									
	คก. 100 มม.	เมตร	*	*	123	123	1.2398	152	*
	คก. 150 มม.	เมตร	*	*	138	138	1.2398	171	*
	คก. 200 มม.	เมตร	*	*	196	196	1.2398	243	*
	คก. 300 มม.	เมตร	*	*	326	326	1.2398	404	*
	คก. 400 มม.	เมตร	*	*	590	590	1.2398	731	*
29.4 วางท่อโพลีเอทิลีน									
	คก. 100 มม.	เมตร	*	*	134	134	1.2398	166	*

แบบสรุปราคากลางจากก่อสร้างวางท่อประปา และงานอื่น ๆ ที่เกี่ยวข้อง สัญญา ต.ม.11-12/59
งานรับจ้างงานวางท่อประปาใหม่
โครงการกัลปพฤกษ์-ทวีวัฒนา (ระยะที่ 1) พื้นที่สำนักงานประปาสาขาภาคีเจริญ

ที่	รายการ	หน่วย	จำนวนที่ ประมาณได้	ค่าต่อ/อุปกรณ์ ต่อหน่วย(บาท)	ค่าแรงและวัสดุอื่น ต่อหน่วย(บาท)	ค่างานต้นทุนต่อหน่วย (บาท)	Factor F	ราคาต่อหน่วย (บาท)	รวมเป็นเงิน ราคากลาง		
30	งานวางท่อที่ความลึกหลังท่อ/ความกว้างรองดินต่ำกว่ามาตรฐาน (PVC Class 8.5) (เอกชน)	ศก. 150 มม.	*	*	163	163	1.2398	202	*		
		ศก. 200 มม.	*	*	254	254	1.2398	315	*		
		ศก. 300 มม.	*	*	345	345	1.2398	428	*		
	ศก. 400 มม.	เมตร	*	*	442	442	1.2398	548	*		
30.1	วางท่อในถนนคอนกรีต/คอนกรีตปูทับด้วยแอสฟัลต์ (ไม่รวมค่าขุดและซ่อมผิว)	ศก. 100 มม.	*	*	208	208	1.2398	258	*		
		ศก. 150 มม.	*	*	237	237	1.2398	294	*		
		ศก. 200 มม.	*	*	341	341	1.2398	423	*		
		ศก. 300 มม.	*	*	451	451	1.2398	559	*		
		ศก. 400 มม.	*	*	622	622	1.2398	771	*		
		30.2	วางท่อในถนนแอสฟัลต์ (ไม่รวมค่าขุดและซ่อมผิว)	ศก. 100 มม.	*	*	193	193	1.2398	239	*
				ศก. 150 มม.	*	*	222	222	1.2398	275	*
				ศก. 200 มม.	*	*	325	325	1.2398	403	*
				ศก. 300 มม.	*	*	443	443	1.2398	549	*
				ศก. 400 มม.	*	*	572	572	1.2398	709	*
				30.3	วางท่อในทางเท้าคอนกรีต / ทางเท้าแอสฟัลต์ / ทางเท้าอิฐบดหรือทางเท้ากระเบื้อง (ไม่รวมค่าขุดและซ่อมผิว)	ศก. 100 มม.	*	*	129	129	1.2398
		ศก. 150 มม.	*			*	141	141	1.2398	175	*

แบบสรุปราคากลางงานก่อสร้างวางท่อประปา และงานอื่น ๆ ที่เกี่ยวข้อง สัญญา คม.11-12/59

งานรับจ้างวางวางท่อประปาใหม่

โครงการก่อสร้าง เพชรเกษม-ทวีวัฒนา (ระยะที่ 1) พื้นที่สำนักงานประกอบโรงบำบัดน้ำเสียจรัญ

ที่	รายการ	หน่วย	จำนวนที่ ประมาณไว้	ค่าทอ/อุปกรณ์ ต่อหน่วย(บาท)	ค่าแรงและวัสดุอื่น ต่อหน่วย(บาท)	ค่างานต้นทุนต่อหน่วย (บาท)	Factor F	ราคาต่อหน่วย (บาท)	รวมเป็นเงิน ราคากลาง
30.4	วางท่อไปท่อต่าง	ศก. 200 มม.	*	*	199	199	1.2398	247	*
		ศก. 300 มม.	*	*	332	332	1.2398	412	*
		ศก. 400 มม.	*	*	601	601	1.2398	745	*
31	งานวางท่อที่ความลึกท่อ/ความกว้างรองดินต่ำกว่ามาตรฐาน (PVC Class 13.5) (ราชการ)	ศก. 100 มม.	*	*	140	140	1.2398	174	*
		ศก. 150 มม.	*	*	166	166	1.2398	206	*
		ศก. 200 มม.	*	*	258	258	1.2398	320	*
		ศก. 300 มม.	*	*	348	348	1.2398	431	*
		ศก. 400 มม.	*	*	447	447	1.2398	554	*
		31.1	วางท่อในถนนคอนกรีต/คอนกรีตปูทับด้วยแอสฟัลต์ (ไม่รวมค่าทุบและซ่อมผิว)	เมตร	*	*	212	212	1.2398
	ศก. 150 มม.	เมตร	*	*	241	241	1.2398	299	*
	ศก. 200 มม.	เมตร	*	*	347	347	1.2398	430	*
	ศก. 300 มม.	เมตร	*	*	458	458	1.2398	568	*
	ศก. 400 มม.	เมตร	*	*	634	634	1.2398	786	*
31.2	วางท่อในถนนแอสฟัลต์ (ไม่รวมค่าทุบและซ่อมผิว)	เมตร	*	*	196	196	1.2398	243	*
	ศก. 150 มม.	เมตร	*	*	225	225	1.2398	279	*
	ศก. 200 มม.	เมตร	*	*	329	329	1.2398	408	*
	ศก. 300 มม.	เมตร	*	*	449	449	1.2398	557	*

แบบสรุปราคากลางงานก่อสร้างวางท่อประปา และงานอื่น ๆ ที่เกี่ยวข้อง สัญญา ต.ม.11-12/59

งานรับจ้างวางวางท่อประปาใหม่

โครงการก่อสร้าง เพชรเกษม-ทวีวัฒนา (ระยะที่ 1) พื้นที่สำนักงานประกอบไปสาขาภาษีเจริญ

ที่	รายการ	หน่วย	จำนวนที่ประมาณไว้	ค่าต่อหน่วย(บาท)	ค่าแรงและวัสดุอื่นต่อหน่วย(บาท)	ต่างงานต้นทุนต่อหน่วย(บาท)	Factor F	ราคาต่อหน่วย(บาท)	รวมเป็นเงินราคากลาง		
31.3	วางท่อในทางที่คอนกรีต / ทางเท้าแอสฟัลต์ / ทางเท้าอินเทอร์ล็อก หรือทางเท้ากระเบื้อง (ไม่รวมค่าขุดและซ่อมผิว)	ศก. 400 มม.	เมตร	*	*	581	581	1,2398	720	*	
		ศก. 100 มม.	เมตร	*	*	131	131	1,2398	162	*	
		ศก. 150 มม.	เมตร	*	*	144	144	1,2398	179	*	
		ศก. 200 มม.	เมตร	*	*	203	203	1,2398	252	*	
		ศก. 300 มม.	เมตร	*	*	338	338	1,2398	419	*	
		ศก. 400 มม.	เมตร	*	*	612	612	1,2398	759	*	
		31.4 วางท่อไม่ไหลทาง									
		ศก. 100 มม.	เมตร	*	*	142	142	1,2398	176	*	
		ศก. 150 มม.	เมตร	*	*	168	168	1,2398	208	*	
		ศก. 200 มม.	เมตร	*	*	261	261	1,2398	324	*	
ศก. 300 มม.	เมตร	*	*	352	352	1,2398	436	*			
ศก. 400 มม.	เมตร	*	*	452	452	1,2398	560	*			
32 งานวางท่อที่ความลึกท่อ/ความกว้างรองดินต่ำกว่ามาตรฐาน (PVC Class 13.5) (เอกชน)											
32.1 วางท่อในถนนคอนกรีต/คอนกรีตปูทับด้วยแอสฟัลต์ (ไม่รวมค่าขุดและซ่อมผิว)											
ศก. 100 มม.	เมตร	*	*	*	208	208	1,2398	258	*		
ศก. 150 มม.	เมตร	*	*	*	237	237	1,2398	294	*		
ศก. 200 มม.	เมตร	*	*	*	341	341	1,2398	423	*		
ศก. 300 มม.	เมตร	*	*	*	451	451	1,2398	559	*		
ศก. 400 มม.	เมตร	*	*	*	622	622	1,2398	771	*		

แบบสรุปราคาตลาดกลางงานก่อสร้างวางท่อประปา และงานอื่น ๆ ที่เกี่ยวข้อง สัญญา คม.11-12/59

งานรับจ้างงานวางท่อประปาใหม่

โครงการกสิวิทย์ เพชรเกษม-ทวีวัฒนา (ระยะที่ 1) พื้นที่สำนักงานประปาตึกภาคใต้เชิงลึก

ที่	รายการ	หน่วย	จำนวนที่ ประมาณไว้	ค่าพอ/อุปสรรค ต่อหน่วย(บาท)	ค่าแรงและวัสดุอื่น ต่อหน่วย(บาท)	ค่างานต้นทุนต่อหน่วย (บาท)	Factor F	ราคาต่อหน่วย (บาท)	รวมเป็นเงิน ราคาตลาด
32.2	วางท่อในถนนแอสฟัลต์ (ไม่รวมค่าขุดและซ่อมผิว)	เมตร	*	*					
	ศก. 100 มม.	เมตร	*	*	193	193	1.2398	239	*
	ศก. 150 มม.	เมตร	*	*	222	222	1.2398	275	*
	ศก. 200 มม.	เมตร	*	*	325	325	1.2398	403	*
	ศก. 300 มม.	เมตร	*	*	443	443	1.2398	549	*
	ศก. 400 มม.	เมตร	*	*	572	572	1.2398	709	*
32.3	วางท่อในทางที่คอนกรีต / ทางเท้าแอสฟัลต์ / ทางเท้าอินเดอริโอค หรือทางเท้ากระเบื้อง (ไม่รวมค่าขุดและซ่อมผิว)	เมตร	*	*					
	ศก. 100 มม.	เมตร	*	*	129	129	1.2398	160	*
	ศก. 150 มม.	เมตร	*	*	141	141	1.2398	175	*
	ศก. 200 มม.	เมตร	*	*	199	199	1.2398	247	*
	ศก. 300 มม.	เมตร	*	*	332	332	1.2398	412	*
	ศก. 400 มม.	เมตร	*	*	601	601	1.2398	745	*
32.4	วางท่อในหลุมต่าง	เมตร	*	*					
	ศก. 100 มม.	เมตร	*	*	140	140	1.2398	174	*
	ศก. 150 มม.	เมตร	*	*	166	166	1.2398	206	*
	ศก. 200 มม.	เมตร	*	*	258	258	1.2398	320	*
	ศก. 300 มม.	เมตร	*	*	348	348	1.2398	431	*
	ศก. 400 มม.	เมตร	*	*	447	447	1.2398	554	*
33	ค่าเตรียมงาน	บาท	-	*	-	-	-	-	-



กบว
Metropolitan Waterworks Authority

แบบสรุปราคากลางงานก่อสร้างวางท่อประปา และงานอื่น ๆ ที่เกี่ยวข้อง สัญญา ต.บ.11-12/59


งานรับจ้างวางวางท่อประปาใหม่


โครงการที่ได้ได้ เพชรเกษม-ทวีวัฒนา (ระยะที่ 1) พื้นที่สำนักงานประปาสาขาภาษีเจริญ


ที่	รายการ	หน่วย	จำนวนที่ ประมาณไว้	ค่าท่อ/อุปกรณ์ ต่อหน่วย(บาท)	ค่าแรงและวัสดุอื่น ต่อหน่วย(บาท)	ต่างงานต้นท่อนต่อหน่วย (บาท)	Factor F	ราคาต่อหน่วย (บาท)	รวมเป็นเงิน ราคากลาง
รวมค่างานตามรายการลำดับที่ 1 ถึงลำดับที่ 33 (ไม่รวมภาษีมูลค่าเพิ่ม)									
รวมเป็นเงินทั้งสิ้น (สองแสนเจ็ดหมื่นสี่พันแปดร้อยสามสิบสี่บาทถ้วน)									
274,834									


คณะกรรมการกำหนดราคากลาง

- เห็นชอบ


.....
(นายชัยพร รัตนธำพงษ์)
ผอ.การร.สสภ.
ประธานกรรมการ


.....
(นายพงษ์จรณ์ วิทย์พิมพ์ไคย์)
ทน.สภ.การร.สสภ.
กรรมการ


.....
(นายอุทัยพงษ์ สุวรรณรัตน์)
วต.7 รวภ.(กต) รน.
ทน.สอ.บ.การร.สสภ.
กรรมการและเลขานุการ


.....
(นายพิชญ์ วงศ์กิตติกุล)
ผอ.สสภ.