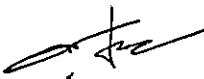


ตารางแสดงวงเงินงบประมาณที่ได้รับจัดสรรและราคากลางในงานจ้างก่อสร้าง


1. ชื่อโครงการ ขยายเขต พื้นที่ให้บริการสาขามหาสวัสดิ์ บริเวณสามแยกสถานีอนามัยวัดมะเกลือ-คลองทิววัฒนา
2. วงเงินงบประมาณที่ได้รับจัดสรร 245,438.32 บาท (ไม่รวมภาษีมูลค่าเพิ่ม)
3. งานวางท่อประปา
4. ราคากลางคำนวณ ณ วันที่ 29 มิถุนายน 2560 เป็นเงิน 262,619.00 บาท (รวมภาษีมูลค่าเพิ่ม)
5. บัญชีประมาณการราคากลาง
6. รายชื่อคณะกรรมการกำหนดราคากลาง

1. นายชุตีธีร์ เหลือสุข	วิศวกร 7 ชวก.(กร)	ประธานกรรมการ
2. นายชนพ หมอบุญมี	หน.สปน.กรร.สสมส.	กรรมการ
3. นายวิษณุ จ้าวกาเขียว	หน.สอบ.กรร.สสมส.	กรรมการและเลขานุการ


คณะกรรมการกำหนดราคากลาง


(นายชุตีธีร์ เหลือสุข)
วิศวกร 7 ชวก.(กร)

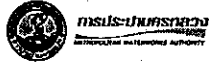
ประธานกรรมการ


(นายชนพ หมอบุญมี)
หน.สปน.กรร.สสมส.

กรรมการ


(นายวิษณุ จ้าวกาเขียว)
หน.สอบ.กรร.สสมส.

กรรมการและเลขานุการ



ราคากลาง สัญญา สทสมทช.04/2560

ขยายเขต พื้นที่ให้บริการสาขามหาสวัสดิ์

บริเวณตามแยกสถานีอนามัยวัดมะเกลือ-คลองทวีวัฒนา

คณะกรรมการกำหนดราคากลาง

ลงชื่อ _____

ลงชื่อ _____

ลงชื่อ _____

หน้า 1 / 23

ที่	รายการ	หน่วย	โซน C		โซน B		โซน A		รวมเป็นเงิน
			จำนวนที่ ประมาณไว้	ราคาต่อ หน่วย	จำนวนที่ ประมาณไว้	ราคาต่อ หน่วย	จำนวนที่ ประมาณไว้	ราคาต่อ หน่วย	
1	ค่างานวางท่อ AC, PVC, HDPE, GI และ PB								
	ตามที่กำหนดไว้ในแบบแปลนหรือแบบมาตรฐาน								
	1.1 ค่าแรงวางท่อ PVC Class 8.5 โดยวิธีเปิดร่องดิน (เอกชน)								
	ตามแบบมาตรฐานเลขที่ TB-1(R2)								
	1.1.1 ค่าแรงวางท่อในถนนคอนกรีต/ถนนคอนกรีตปูทับคิ้วแอสฟัลต์								
	(ไม่รวมค่าหุบและซ่อมผิว)								
	ศก. 400 มม.	เมตร		1,046		1,221		1,626	*
	ศก. 300 มม.	เมตร		741		863		1,186	*
	ศก. 200 มม.	เมตร		578		659		855	*
	ศก. 150 มม.	เมตร		449		507		643	*
	ศก. 100 มม.	เมตร		401		453		563	*
	ศก. 50 มม.	เมตร		150		173		231	*
	1.1.2 ค่าแรงวางท่อในถนนแอสฟัลต์ (ไม่รวมค่าหุบและซ่อมผิว)								
	ศก. 400 มม.	เมตร		974		1,182		1,578	*
	ศก. 300 มม.	เมตร		730		851		1,153	*
	ศก. 200 มม.	เมตร		551		654		840	*
	ศก. 150 มม.	เมตร		423		500		629	*
	ศก. 100 มม.	เมตร		375		444		555	*
	ศก. 50 มม.	เมตร		142		166		214	*
	1.1.3 ค่าแรงวางท่อในทางเท้าคอนกรีต หรือทางเท้าแอสฟัลต์								
	หรือทางเท้าอินเตอร์ล็อกหรือทางเท้ากระเบื้อง (ไม่รวมค่าหุบและซ่อมผิว)								
	ศก. 400 มม.	เมตร		868		1,034		1,427	*
	ศก. 300 มม.	เมตร		638		742		1,046	*
	ศก. 200 มม.	เมตร		477		566		746	*
	ศก. 150 มม.	เมตร		491		429		552	*
	ศก. 100 มม.	เมตร		308		375		481	*
	ศก. 50 มม.	เมตร		120		142		189	*
1.1.4 ค่าแรงวางท่อในโหล่ทางดิน									
1.1.4.1 กรณีกลบหลังท่อด้วยทรายถึงระดับต่ำกว่าผิวดินเดิม 0.10 ม.									
แล้วกลบด้วยดินเดิม									
ศก. 400 มม.	เมตร		804		983		1,321	*	
ศก. 300 มม.	เมตร		605		718		958	*	
ศก. 200 มม.	เมตร		463		548		714	*	
ศก. 150 มม.	เมตร		345		408		523	*	
ศก. 100 มม.	เมตร		300		357		457	*	



การประปานครหลวง
National Waterworks Authority

ราคากลาง สัญญา สสมสข.04/2560

ขยายเขต พื้นที่ให้บริการสาขามหาสวัสดิ์

บริเวณสามแยกสถานีอนามัยวัดมะเกลือ-คลองทวีวัฒนา

คณะกรรมการกำหนดราคากลาง
ลงชื่อ
ลงชื่อ
ลงชื่อ

หน้า 2 / 23

ที่	รายการ	หน่วย	โซน C		โซน B		โซน A		รวมเป็นเงิน
			จำนวนที่ ประมาณไว้	ราคาต่อ หน่วย	จำนวนที่ ประมาณไว้	ราคาต่อ หน่วย	จำนวนที่ ประมาณไว้	ราคาต่อ หน่วย	
	ศก. 50 มม.	เมตร		114		138		177	*
	1.1.4.1 กรณีกลับหลังท่อด้วยทราย ความหนา 0.20 - 0.30 ม. แล้วกลับด้วยดินเดิม								
	ศก. 400 มม.	เมตร		716		895		1,233	*
	ศก. 300 มม.	เมตร		532		646		885	*
	ศก. 200 มม.	เมตร		403		490		654	*
	ศก. 150 มม.	เมตร		330		393		508	*
	ศก. 100 มม.	เมตร		300		357		457	*
	ศก. 50 มม.	เมตร		106		130		169	*
	1.2 ค่าแรงวางท่อ PVC Class 8.5 โดยวิธีเปิดร่องดิน (ราชการ) ตามแบบมาตรฐานเลขที่ TB-1(R2)								
	1.2.1 ค่าแรงวางท่อในถนนคอนกรีต/ถนนคอนกรีตปูทับด้วยแอสฟัลต์ (ไม่รวมค่าหุบและซ่อมผิว)								
	ศก. 400 มม.	เมตร		1,257		1,497		2,002	*
	ศก. 300 มม.	เมตร		893		1,049		1,449	*
	ศก. 200 มม.	เมตร		706		812		1,055	*
	ศก. 150 มม.	เมตร	2	546		619		788	1,092
	ศก. 100 มม.	เมตร		515		586		729	*
	ศก. 50 มม.	เมตร		150		173		231	*
	1.2.2 ค่าแรงวางท่อในถนนแอสฟัลต์ (ไม่รวมค่าหุบและซ่อมผิว)								
	ศก. 400 มม.	เมตร		1,162		1,426		1,913	*
	ศก. 300 มม.	เมตร		879		1,031		1,408	*
	ศก. 200 มม.	เมตร		671		804		1,038	*
	ศก. 150 มม.	เมตร		510		609		768	*
	ศก. 100 มม.	เมตร		476		572		717	*
	ศก. 50 มม.	เมตร		142		166		214	*
	1.2.3 ค่าแรงวางท่อในทางเท้าคอนกรีต หรือทางเท้าแอสฟัลต์ หรือทางเท้าอินเตอร์ล็อกหรือทางเท้ากระเบื้อง (ไม่รวมค่าหุบและซ่อมผิว)								
	ศก. 400 มม.	เมตร		1,050		1,267		1,748	*
	ศก. 300 มม.	เมตร		781		912		1,296	*
	ศก. 200 มม.	เมตร		594		706		934	*
	ศก. 150 มม.	เมตร	12	440		534		685	5,280
	ศก. 100 มม.	เมตร		408		499		639	*
	ศก. 50 มม.	เมตร		120		142		189	*



การประปานครหลวง
METRO WATER SERVICES AUTHORITY

ราคากลาง สัญญา สสมสข.04/2560

ขยายเขต พื้นที่ให้บริการสาขามหาสวัสดิ์

บริเวณสามแยกสถานีอนามัยวัดมะเกลือ-คลองทวีวัฒนา

คณะกรรมการกำหนดราคากลาง
ลงชื่อ
ลงชื่อ *Tan*
ลงชื่อ *V.P.*

หน้า 3 / 23

ที่	รายการ	หน่วย	โซน C		โซน B		โซน A		รวมเป็นเงิน
			จำนวนที่ ประมาณไว้	ราคาคอ หน่วย	จำนวนที่ ประมาณไว้	ราคาคอ หน่วย	จำนวนที่ ประมาณไว้	ราคาคอ หน่วย	
1.2.4	ค่าแรงวางท่อในไหล่ทางดิน								
1.2.4.1	กรณีกลบหลังท่อด้วยทรายถึงระดับต่ำกว่าผิวดินเดิม 0.10 แฉกกลบด้วยดินเดิม								
	สก. 400 มม.	เมตร		963		1,189		1,592	*
	สก. 300 มม.	เมตร		736		877		1,168	*
	สก. 200 มม.	เมตร		572		681		887	*
	สก. 150 มม.	เมตร	322	424		504		643	136,528
	สก. 100 มม.	เมตร		397		475		605	*
	สก. 50 มม.	เมตร		114		138		177	*
1.2.4.1	กรณีกลบหลังท่อด้วยทราย ความหนา 0.20 - 0.30 ม. แฉกกลบด้วยดินเดิม								
	สก. 400 มม.	เมตร		750		960		1,329	*
	สก. 300 มม.	เมตร		562		690		954	*
	สก. 200 มม.	เมตร		427		524		706	*
	สก. 150 มม.	เมตร		352		424		547	*
	สก. 100 มม.	เมตร		320		385		494	*
	สก. 50 มม.	เมตร		106		131		170	*
1.3	ค่าแรงวางท่อ PVC Class 13.5 โคยวีธีเปิดร่องดิน (เอกชน) ตามแบบมาตรฐานเลขที่ TB-1(R2)								
1.3.1	ค่าแรงวางท่อในถนนคอนกรีต/ถนนคอนกรีตปูทับด้วยแอสฟัลต์ (ไม่รวมค่าหุบและซ่อมผิว)								
	สก. 400 มม.	เมตร		1,132		1,352		1,823	*
	สก. 300 มม.	เมตร		748		883		1,243	*
	สก. 200 มม.	เมตร		570		654		856	*
	สก. 150 มม.	เมตร		411		464		597	*
	สก. 100 มม.	เมตร		366		417		522	*
	สก. 50 มม.	เมตร		150		173		231	*
1.3.2	ค่าแรงวางท่อในถนนแอสฟัลต์ (ไม่รวมค่าหุบและซ่อมผิว)								
	สก. 400 มม.	เมตร		1,037		1,281		1,733	*
	สก. 300 มม.	เมตร		733		865		1,202	*
	สก. 200 มม.	เมตร		538		646		839	*
	สก. 150 มม.	เมตร		377		455		578	*
	สก. 100 มม.	เมตร		330		405		510	*
	สก. 50 มม.	เมตร		142		166		214	*



การประปานครหลวง
METROPOLITAN WATERWORKS AUTHORITY

ราคากลาง สัญญา สสมสข.04/2560

ขยายเขต พื้นที่ให้บริการสาขามหาสวัสดิ์

บริเวณสามแยกสถานีอนามัยวัดมะเกลือ-คลองทวีวัฒนา

คณะกรรมการกำหนดราคาต่ำกลง

ลงชื่อ
ลงชื่อ
ลงชื่อ

หน้า 4 / 23

ที่	รายการ	หน่วย	โซน C		โซน B		โซน A		รวมเป็นเงิน
			จำนวนที่ ประมาณไว้	ราคาต่อ หน่วย	จำนวนที่ ประมาณไว้	ราคาต่อ หน่วย	จำนวนที่ ประมาณไว้	ราคาต่อ หน่วย	
1.3.3	ค่าแรงวางท่อในทางเทคอนกรีต หรือทางเท้าแอสฟัลต์ หรือทางเท้าอินเตอร์ล็อกหรือทางเท้ากระเบื้อง (ไม่รวมค่าหุบและขอมผิว)								
	ศก. 400 มม.	เมตร		924		1,122		1,569	*
	ศก. 300 มม.	เมตร		641		752		1,095	*
	ศก. 200 มม.	เมตร		465		556		744	*
	ศก. 150 มม.	เมตร		321		395		510	*
	ศก. 100 มม.	เมตร		277		346		448	*
	ศก. 50 มม.	เมตร		120		142		189	*
1.3.4	ค่าแรงวางท่อในโหลทางดิน								
1.3.4.1	กรณีถมหลังท่อด้วยทรายถึงระดับต่ำกว่าผิวดินเดิม 0.10 เมตรแล้วกลบด้วยดินเดิม								
	ศก. 400 มม.	เมตร		837		1,045		1,412	*
	ศก. 300 มม.	เมตร		595		717		967	*
	ศก. 200 มม.	เมตร		445		534		700	*
	ศก. 150 มม.	เมตร		306		368		473	*
	ศก. 100 มม.	เมตร		266		324		415	*
	ศก. 50 มม.	เมตร		114		138		177	*
1.3.4.1	กรณีถมหลังท่อด้วยทราย ความหนา 0.20 - 0.30 ม. แล้วกลบด้วยดินเดิม								
	ศก. 400 มม.	เมตร		749		956		1,324	*
	ศก. 300 มม.	เมตร		528		650		900	*
	ศก. 200 มม.	เมตร		389		477		643	*
	ศก. 150 มม.	เมตร		294		356		461	*
	ศก. 100 มม.	เมตร		266		324		415	*
	ศก. 50 มม.	เมตร		106		130		169	*
1.4	ค่าแรงวางท่อ PVC Class 13.5 โคยวิธีเปิดร่องดิน (ราชการ) ตามแบบมาตรฐานเลขที่ TB-1(R2)								
1.4.1	ค่าแรงวางท่อในถนนคอนกรีต/ถนนคอนกรีตปูทับด้วยแอสฟัลต์ (ไม่รวมค่าหุบและขอมผิว)								
	ศก. 400 มม.	เมตร		1,154		1,386		1,874	*
	ศก. 300 มม.	เมตร		805		951		1,339	*
	ศก. 200 มม.	เมตร		619		713		932	*
	ศก. 150 มม.	เมตร		487		552		705	*
	ศก. 100 มม.	เมตร		436		495		617	*
	ศก. 50 มม.	เมตร		150		173		231	*



ราคากลาง สัญญา สทสมทช.04/2560

ขยายเขต พื้นที่ให้บริการสาขามหาสวัสดิ์

บริเวณสามแยกสถานีอนามัยวัดมะเกลือ-คลองทวีวัฒนา

คณะกรรมการกำหนดราคากลาง

ลงชื่อ
 ลงชื่อ
 ลงชื่อ

ที่	รายการ	หน่วย	โซน C		โซน B		โซน A		รวมเป็นเงิน
			จำนวนที่ ประมาณไว้	ราคาต่อ หน่วย	จำนวนที่ ประมาณไว้	ราคาต่อ หน่วย	จำนวนที่ ประมาณไว้	ราคาต่อ หน่วย	
	สก. 6 นิ้ว (GI)	เมตร		179		190		206	*
	สก. 4 นิ้ว (GI)	เมตร		143		151		166	*
	สก. 2 นิ้ว (GI)	เมตร		72		75		78	*
	สก. 50 มม. (PB)	เมตร		66		68		71	*
	1.6 ค่าแรงวางท่อ HDPE PN10 โดยวิธีเปิดร่องดิน (เอกชน) ตามมาตรฐานเลขที่ TB-1(R2)								
	1.6.1 ค่าแรงวางท่อในถนนคอนกรีต/ถนนคอนกรีตปูทับคิ้วแอสฟัลต์ (ไม่รวมค่าหุบและข้อมศิว)								
	สก. 400 มม.	เมตร		1,436		1,659		2,137	*
	สก. 315 มม.	เมตร		979		1,121		1,493	*
	สก. 225 มม.	เมตร		730		821		1,035	*
	สก. 180 มม.	เมตร		635		708		876	*
	สก. 110 มม.	เมตร		583		653		794	*
	1.6.2 ค่าแรงวางท่อในถนนแอสฟัลต์ (ไม่รวมค่าหุบและข้อมศิว)								
	สก. 400 มม.	เมตร		1,350		1,593		2,054	*
	สก. 315 มม.	เมตร		966		1,106		1,455	*
	สก. 225 มม.	เมตร		698		813		1,018	*
	สก. 180 มม.	เมตร		602		698		857	*
	สก. 110 มม.	เมตร		547		641		782	*
	1.6.3 ค่าแรงวางท่อในทางเท้าคอนกรีต หรือทางเท้าแอสฟัลต์ หรือทางเท้าอินเตอร์ล็อกหรือทางเท้ากระเบื้อง (ไม่รวมค่าหุบและข้อมศิว)								
	สก. 400 มม.	เมตร		1,225		1,426		1,883	*
	สก. 315 มม.	เมตร		863		983		1,339	*
	สก. 225 มม.	เมตร		622		720		919	*
	สก. 180 มม.	เมตร		532		625		776	*
	สก. 110 มม.	เมตร		480		568		708	*
	1.6.4 ค่าแรงวางท่อในไหล่ทางดิน								
	1.6.4.1 กรณีกลบหลังท่อด้วยทรายถึงระดับต่ำกว่าผิวดินเดิม 0.10 ม. แล้วกลบด้วยดินเดิม								
	สก. 400 มม.	เมตร		1,145		1,355		1,739	*
	สก. 315 มม.	เมตร		821		951		1,221	*
	สก. 225 มม.	เมตร		602		697		875	*
	สก. 180 มม.	เมตร		518		598		740	*
	สก. 110 มม.	เมตร		469		546		674	*



กรมการมาตรฐาน
NATIONAL STANDARDS AUTHORITY

ราคากลาง สัญญา สสมสข.04/2560

ขยายเขต พื้นที่ให้บริการสาขามหาสวัสดิ์

บริเวณสามแยกสถานีอนามัยวัดมะเกลือ-คลองทวีวัฒนา

คณะกรรมการกำหนดราคากลาง
ลงชื่อ
ลงชื่อ
ลงชื่อ

หน้า 7 / 23

ที่	รายการ	หน่วย	โซน C		โซน B		โซน A		รวมเป็นเงิน
			จำนวนที่ ประมาณไว้	ราคาต่อ หน่วย	จำนวนที่ ประมาณไว้	ราคาต่อ หน่วย	จำนวนที่ ประมาณไว้	ราคาต่อ หน่วย	
1.6.4.1	กรณีกลับหลังท่อควยทราย ความหนา 0.20 - 0.30 ม. แล้วกลับควยคืนเดิม								
	ศก. 400 มม.	เมตร		1,018		1,216		1,574	*
	ศก. 315 มม.	เมตร		729		851		1,107	*
	ศก. 225 มม.	เมตร		536		630		807	*
	ศก. 180 มม.	เมตร		441		511		633	*
	ศก. 110 มม.	เมตร		392		455		560	*
1.7	ค่าแรงวางท่อ HDPE PN10 โดยวิธีเปิดร่องดิน (ราชการ) ตามมาตรฐานเลขที่ TB-1(R2)								
1.7.1	ค่าแรงวางท่อในถนนคอนกรีต/ถนนคอนกรีตปูทับด้วยแอสฟัลต์ (ไม่รวมค่าหุบและซ่อมผิว)								
	ศก. 400 มม.	เมตร		1,602		1,855		2,391	*
	ศก. 315 มม.	เมตร		1,102		1,265		1,683	*
	ศก. 225 มม.	เมตร		827		935		1,181	*
	ศก. 180 มม.	เมตร		724		809		1,004	*
	ศก. 110 มม.	เมตร		673		754		922	*
1.7.2	ค่าแรงวางท่อในถนนแอสฟัลต์ (ไม่รวมค่าหุบและซ่อมผิว)								
	ศก. 400 มม.	เมตร		1,507		1,784		2,302	*
	ศก. 315 มม.	เมตร		1,087		1,248		1,642	*
	ศก. 225 มม.	เมตร		792		927		1,164	*
	ศก. 180 มม.	เมตร		687		798		984	*
	ศก. 110 มม.	เมตร		634		741		909	*
1.7.3	ค่าแรงวางท่อในทางเท้าคอนกรีต หรือทางเท้าแอสฟัลต์ หรือทางเท้าอินเตอร์ล็อกหรือทางเท้ากระเบื้อง (ไม่รวมค่าหุบและซ่อมผิว)								
	ศก. 400 มม.	เมตร		1,382		1,612		2,124	*
	ศก. 315 มม.	เมตร		983		1,122		1,523	*
	ศก. 225 มม.	เมตร		714		829		1,059	*
	ศก. 180 มม.	เมตร		619		725		903	*
	ศก. 110 มม.	เมตร		566		667		832	*
1.7.4	ค่าแรงวางท่อในไหล่ทางดิน								
1.7.4.1	กรณีกลับหลังท่อควยทรายถึงระดับต่ำกว่าผิวดินเดิม 0.10 ม. แล้วกลับควยคืนเดิม								
	ศก. 400 มม.	เมตร		1,295		1,534		1,967	*
	ศก. 315 มม.	เมตร		938		1,087		1,395	*
	ศก. 225 มม.	เมตร		693		804		1,012	*



กรมประมง
กรมประมงหลวง
กระทรวงทรัพยากรธรรมชาติและสิ่งแวดล้อม

ราคากลาง สัญญา สสมสช.04/2560

ขยายเขต พื้นที่ให้บริการสาขามหาสวัสดิ์

บริเวณสามแยกสถานีอนามัยวัดมะเกลือ-คลองทวีวัฒนา

คณะกรรมการกำหนดราคากลาง

ลงชื่อ
ลงชื่อ
ลงชื่อ V.N

ที่	รายการ	หน่วย	โซน C		โซน B		โซน A		รวมเป็นเงิน
			จำนวนที่ ประมาณไว้	ราคาต่อ หน่วย	จำนวนที่ ประมาณไว้	ราคาต่อ หน่วย	จำนวนที่ ประมาณไว้	ราคาต่อ หน่วย	
	ศก. 180 มม.	เมตร		603		696		861	*
	ศก. 110 มม.	เมตร		555		643		797	*
	1.7.4.1 กรณีกลบหลังท่อด้วยทราย ความหนา 0.20 - 0.30 ม. แล้วกลบด้วยดินเดิม								
	ศก. 400 มม.	เมตร		1,094		1,333		1,767	*
	ศก. 315 มม.	เมตร		781		931		1,239	*
	ศก. 225 มม.	เมตร		571		682		891	*
	ศก. 180 มม.	เมตร		491		583		749	*
	ศก. 110 มม.	เมตร		444		532		686	*
2	ค่างานวางท่อเหล็กเหนียวโดยวิธีขุดร่องดิน ตามที่กำหนดไว้ในแบบแปลนหรือแบบมาตรฐาน								
	2.1 ค่าแรงวางท่อในถนนคอนกรีต/ถนนคอนกรีตปูทับด้วยแอสฟัลต์ โดยวิธีเปิดร่องดิน ตามแบบมาตรฐานเลขที่ TB-1(R2) (ไม่รวมค่าหุบและซ่อมผิว)								
	ศก. 400 มม.	เมตร		1,634		1,855		2,326	*
	ศก. 300 มม.	เมตร		1,125		1,260		1,620	*
	ศก. 200 มม.	เมตร		820		904		1,106	*
	ศก. 150 มม.	เมตร		598		651		784	*
	2.2 ค่าแรงวางท่อในถนนแอสฟัลต์ โดยวิธีเปิดร่องดิน ตามแบบมาตรฐานเลขที่ TB-1(R2) (ไม่รวมค่าหุบและซ่อมผิว)								
	ศก. 400 มม.	เมตร		1,539		1,784		2,236	*
	ศก. 300 มม.	เมตร		1,110		1,243		1,580	*
	ศก. 200 มม.	เมตร		788		896		1,089	*
	ศก. 150 มม.	เมตร		564		642		765	*
	2.3 ค่าแรงวางท่อในทางเท้าคอนกรีต หรือทางเท้าแอสฟัลต์ หรือทางเท้าอินเทอร์ล็อกหรือทางเท้ากระเบื้อง โดยวิธีเปิดร่องดิน ตามแบบมาตรฐานเลขที่ TB-1(R2) (ไม่รวมค่าหุบและซ่อมผิว)								
	ศก. 400 มม.	เมตร		1,427		1,625		2,072	*
	ศก. 300 มม.	เมตร		1,018		1,129		1,473	*
	ศก. 200 มม.	เมตร		716		807		994	*
	ศก. 150 มม.	เมตร		508		582		697	*
	2.4 ค่าแรงวางท่อในไหล่ทางดิน โดยวิธีเปิดร่องดิน ตามแบบมาตรฐานเลขที่ TB-1(R2)								
	2.4.1 กรณีกลบหลังท่อด้วยทรายถึงระดับต่ำกว่าผิวดินเดิม 0.10 ม. แล้วกลบด้วยดินเดิม								
	ศก. 400 มม.	เมตร		1,340		1,547		1,915	*
	ศก. 300 มม.	เมตร		972		1,094		1,344	*
	ศก. 200 มม.	เมตร		696		784		950	*
	ศก. 150 มม.	เมตร		494		555		661	*



ราคากลาง สัญญา สสมตข.04/2560

ขยายเขต พื้นที่ให้บริการสาขามหาสวัสดิ์

บริเวณสามแยกสถานีอนามัยวัดมะเกลือ-คลองทวีวัฒนา

คณะกรรมการกำหนดราคากลาง
 ลงชื่อ
 ลงชื่อ
 ลงชื่อ

หน้า 10 / 23

ที่	รายการ	หน่วย	โซน C		โซน B		โซน A		รวมเป็นเงิน
			จำนวนที่ ประมาณไว้	ราคาคอ หน่วย	จำนวนที่ ประมาณไว้	ราคาคอ หน่วย	จำนวนที่ ประมาณไว้	ราคาคอ หน่วย	
	จำนวน 1 ขนาด 0.18 x 0.18 x 4.00 ม.	เมตร		847		907		1,007	*
	จำนวน 1 ขนาด 0.18 x 0.18 x 5.00 ม.	เมตร		942		1,004		1,113	*
	จำนวน 1 ขนาด 0.18 x 0.18 x 6.00 ม.	เมตร		1,037		1,103		1,218	*
	จำนวน 1 ขนาด 0.18 x 0.18 x 7.00 ม.	เมตร		1,132		1,201		1,324	*
	4.4 ขนาด ศก. 150 มม.								
	จำนวน 1 ขนาด 0.16 x 0.16 x 4.00 ม.	เมตร		744		798		889	*
	จำนวน 1 ขนาด 0.16 x 0.16 x 5.00 ม.	เมตร		725		777		863	*
	จำนวน 1 ขนาด 0.16 x 0.16 x 6.00 ม.	เมตร		1,228		884		982	*
	จำนวน 1 ขนาด 0.16 x 0.16 x 7.00 ม.	เมตร		808		863		955	*
	4.5 ขนาด ศก. 100 มม.								
	จำนวน 1 ขนาด 0.16 x 0.16 x 4.00 ม.	เมตร		909		971		1,075	*
	จำนวน 1 ขนาด 0.16 x 0.16 x 5.00 ม.	เมตร		891		950		1,049	*
	จำนวน 1 ขนาด 0.16 x 0.16 x 6.00 ม.	เมตร		992		1,057		1,169	*
	จำนวน 1 ขนาด 0.16 x 0.16 x 7.00 ม.	เมตร		974		1,035		1,142	*
5	คำนวณวางท่อเหล็กเหนียวข้ามคลอง โดยมีโครงสร้างคอนกรีตรองรับ (ไม่รวมค่าโครงสร้างคอนกรีตรองรับ)								
	5.1 ส่วนที่อยู่บนดิน								
	ขนาด ศก. 400 มม.	เมตร		2,362		2,472		2,585	*
	ขนาด ศก. 300 มม.	เมตร		2,088		2,172		2,259	*
	ขนาด ศก. 200 มม.	เมตร		1,982		2,072		2,165	*
	ขนาด ศก. 150 มม.	เมตร	22	1,535		1,652		1,772	33,770
	ขนาด ศก. 4 นิ้ว (G1)	เมตร		1,070		1,177		1,288	*
	5.2 ส่วนที่อยู่ใต้น้ำ								
	ขนาด ศก. 400 มม.	เมตร		3,522		3,574		3,630	*
	ขนาด ศก. 300 มม.	เมตร		2,825		2,876		2,932	*
	ขนาด ศก. 200 มม.	เมตร		2,215		2,267		2,323	*
	ขนาด ศก. 150 มม.	เมตร	10	1,592		1,633		1,680	15,920
	ขนาด ศก. 4 นิ้ว (G1)	เมตร		817		860		907	*
6	คำนวณดินท่อปลอกและคาร์บอนท่อในท่อปลอก								
	6.1 ค่าดินท่อปลอกเหล็กเหนียว ความลึกหลังท่อปลอก 3.00 เมตร (ไม่รวมค่าท่อปลอก)								
	ขนาด ศก. 600 มม.	เมตร		2,815		3,468		4,153	*



การประปานครหลวง
NATIONAL WATERWORKS AUTHORITY

ราคากลาง สัญญา สสมสข.04/2560

ขยายเขต พื้นที่ให้บริการสาขามหาสวัสดิ์

บริเวณสามแยกสถานีอนามัยวัดมะเกลือ-คลองทวีวัฒนา

คณะกรรมการกำหนดราคากลาง

ลงชื่อ

ลงชื่อ

ลงชื่อ

หน้า 11 / 23

ที่	รายการ	หน่วย	โซน C		โซน B		โซน A		รวมเป็นเงิน
			จำนวนที่ ประมาณไว้	ราคาต่อ หน่วย	จำนวนที่ ประมาณไว้	ราคาต่อ หน่วย	จำนวนที่ ประมาณไว้	ราคาต่อ หน่วย	
	ขนาด สก. 500 มม.	เมตร		2,815		3,468		4,153	*
	ขนาด สก. 400 มม.	เมตร		2,815		3,468		4,153	*
	ขนาด สก. 300 มม.	เมตร		2,815		3,468		4,153	*
	ขนาด สก. 200 มม.	เมตร		2,815		3,468		4,153	*
	6.2 ค้ำร้อยท่อในท่อปลอก								
	ขนาด สก. 400 มม.	เมตร		915		960		1,012	*
	ขนาด สก. 300 มม.	เมตร		801		839		881	*
	ขนาด สก. 200 มม.	เมตร		690		720		753	*
	ขนาด สก. 150 มม.	เมตร		455		492		534	*
	ขนาด สก. 100 มม. (4 นิ้ว)	เมตร		337		366		400	*
	ขนาด สก. 3 นิ้ว (รวมค่าท่อปลอก)	เมตร		669		674		679	*
	ขนาด สก. 2 นิ้ว (รวมค่าท่อปลอก)	เมตร		397		403		408	*
	ขนาด สก. 1 1/2 นิ้ว (รวมค่าท่อปลอก)	เมตร		306		312		317	*
	ขนาด สก. 1 นิ้ว (รวมค่าท่อปลอก)	เมตร		234		239		245	*
	6.3 ค่าค้ำท่อปลอกเหล็กอาบสังกะสี ความลึกหลังท่อปลอก 0.30 เมตร สำหรับความยาว 9.00 เมตร (รวมค่าท่อปลอก)								
	ขนาด สก. 100 มม. (4 นิ้ว)	เมตร		1,790		1,979		2,199	*
	ขนาด สก. 3 นิ้ว	เมตร		1,428		1,594		1,782	*
	ขนาด สก. 2 นิ้ว	เมตร		1,094		1,233		1,390	*
	ขนาด สก. 1/2 นิ้ว	เมตร		1,004		1,144		1,299	*
7	ค้ำก่อสร้างโครงสร้างคอนกรีตรับท่อข้ามคลอง ตามแบบมาตรฐาน								
	ขนาด สก. 400 มม.	จุด		20,426		20,723		21,009	*
	ขนาด สก. 300 มม.	จุด		14,703		14,931		15,149	*
	ขนาด สก. 200 มม.	จุด		8,454		8,599		8,742	*
	ขนาด สก. 150 มม.	จุด	4	8,454		8,599		8,742	33,816
	ขนาด สก. 100 มม. (4 นิ้ว)	จุด		5,726		5,793		5,860	*
8	ค้ำก่อสร้างแท่นคอนกรีตรับอุปกรณ์ท่อ								
	8.1 กรงวางท่อใต้ดิน								
	8.1.1 รับได้ประตุน้ำ								
	ขนาด สก. 100 - 300 มม.	จุด	2	726		816		931	1,452
	ขนาด สก. 400 มม.	จุด		938		1,046		1,189	*



การประปานครหลวง
PROVINCIAL WATERWORKS AUTHORITY

ราคากลาง สัญญา สสมตข.04/2560

ขยายเขต พื้นที่ให้บริการสาขามหาสวัสดิ์

บริเวณสามแยกสถานีอนามัยวัดมะเกลือ-คลองทรีวัฒนา

คณะกรรมการกำหนดราคากลาง

ลงชื่อ

ลงชื่อ

ลงชื่อ

หน้า 13 / 23

ที่	รายการ	หน่วย	โซน C		โซน B		โซน A		รวมเป็นเงิน
			จำนวนที่ ประมาณไว้	ราคาต่อ หน่วย	จำนวนที่ ประมาณไว้	ราคาต่อ หน่วย	จำนวนที่ ประมาณไว้	ราคาต่อ หน่วย	
8.2.1	รับใต้ประตุน้ำ								
	ขนาด ศก. 400 มม.	จุด		6,375		6,754		7,202	*
	ขนาด ศก. 300 มม.	จุด		5,444		5,755		6,103	*
	ขนาด ศก. 200 มม.	จุด		3,246		3,461		3,729	*
	ขนาด ศก. 150 มม.	จุด		3,155		3,371		3,638	*
	ขนาด ศก. 100 มม.	จุด		2,623		2,822		3,074	*
8.2.2	รับหน้าแปลน								
	ขนาด ศก. 400 มม.	จุด		22,207		22,887		23,765	*
	ขนาด ศก. 300 มม.	จุด		8,949		9,349		9,777	*
	ขนาด ศก. 200 มม.	จุด		5,577		5,832		6,139	*
	ขนาด ศก. 150 มม.	จุด		3,754		3,968		4,236	*
	ขนาด ศก. 100 มม.	จุด		3,088		3,288		3,539	*
8.2.3	รับท่อโค้งในแนวเฉียง (Oblique Bend)								
	22 1/2 องศา x ศก. 400 มม.	จุด		18,094		18,672		19,483	*
	22 1/2 องศา x ศก. 300 มม.	จุด		7,942		8,342		8,770	*
	22 1/2 องศา x ศก. 200 มม.	จุด		4,877		5,064		5,266	*
	22 1/2 องศา x ศก. 150 มม.	จุด		4,877		5,064		5,266	*
	22 1/2 องศา x ศก. 100 มม.	จุด		4,301		4,465		4,642	*
	45 องศา x ศก. 400 มม.	จุด		18,094		18,672		19,483	*
	45 องศา x ศก. 300 มม.	จุด		10,562		11,050		11,559	*
	45 องศา x ศก. 200 มม.	จุด		4,877		5,064		5,266	*
	45 องศา x ศก. 150 มม.	จุด		4,877		5,064		5,266	*
	45 องศา x ศก. 100 มม.	จุด		4,301		4,465		4,642	*
	90 องศา x ศก. 300 มม.	จุด		10,562		11,050		11,559	*
	90 องศา x ศก. 200 มม.	จุด		7,854		8,185		8,508	*
	90 องศา x ศก. 150 มม.	จุด		4,877		5,064		5,266	*
	90 องศา x ศก. 100 มม.	จุด		4,301		4,465		4,642	*
8.2.4	รับท่อโค้งในแนวราบ (Horizontal Bend)								
	22 1/2 องศา x ศก. 400 มม.	จุด		8,683		9,092		9,698	*
	22 1/2 องศา x ศก. 300 มม.	จุด		5,089		5,401		5,749	*



กรมประปา
PUBLIC WORKS AUTHORITY

ราคากลาง สัญญา สสมสข.04/2560

ขยายเขต พื้นที่ให้บริการสาขามหาสวัสดิ์

บริเวณสามแยกสถานีอนามัยวัดมะเกลือ-คลองทรีวัดนา

คณะกรรมการกำหนดราคากลาง
 ลงชื่อ
 ลงชื่อ
 ลงชื่อ

หน้า 14 / 23

ที่	รายการ	หน่วย	โซน C		โซน B		โซน A		รวมเป็นเงิน
			จำนวนที่ ประมาณไว้	ราคาต่อ หน่วย	จำนวนที่ ประมาณไว้	ราคาต่อ หน่วย	จำนวนที่ ประมาณไว้	ราคาต่อ หน่วย	
	22 1/2 องศา x ศก. 200 มม.	จุด		2,797		2,944		3,106	*
	22 1/2 องศา x ศก. 150 มม.	จุด		2,723		2,870		3,032	*
	22 1/2 องศา x ศก. 100 มม.	จุด		2,171		2,287		2,413	*
	45 องศา x ศก. 400 มม.	จุด		17,710		18,288		19,100	*
	45 องศา x ศก. 300 มม.	จุด		7,764		8,164		8,592	*
	45 องศา x ศก. 200 มม.	จุด		2,797		2,944		3,106	*
	45 องศา x ศก. 150 มม.	จุด		2,723		2,870		3,032	*
	45 องศา x ศก. 100 มม.	จุด		2,171		2,287		2,413	*
	90 องศา x ศก. 300 มม.	จุด		10,993		11,481		11,989	*
	90 องศา x ศก. 200 มม.	จุด		4,517		4,728		4,954	*
	90 องศา x ศก. 150 มม.	จุด		2,723		2,870		3,032	*
	90 องศา x ศก. 100 มม.	จุด		2,171		2,287		2,413	*
	8.2.5 รั้วท่อโค้งในแนวตั้ง (Vertical Bend)								
	ขนาด ศก. 400 มม.	จุด		17,937		18,409		19,009	*
	ขนาด ศก. 300 มม.	จุด		10,514		10,976		11,440	*
	ขนาด ศก. 200 มม.	จุด		4,839		5,012		5,194	*
	ขนาด ศก. 150 มม.	จุด		4,839		5,012		5,194	*
	ขนาด ศก. 100 มม.	จุด		4,264		4,412		4,570	*
	8.2.6 รั้วสามทาง (Tee)								
	ขนาด ศก. 400 x 400 มม.	จุด		27,416		28,553		30,429	*
	ขนาด ศก. 400 x 300 มม.	จุด		27,416		28,553		30,429	*
	ขนาด ศก. 300 x 300 มม.	จุด		9,409		10,002		10,743	*
	ขนาด ศก. 300 x 200 มม.	จุด		9,209		9,801		10,542	*
	ขนาด ศก. 300 x 150 มม.	จุด		5,949		6,453		7,114	*
	ขนาด ศก. 300 x 100 มม.	จุด		5,754		6,258		6,919	*
	ขนาด ศก. 200 x 200 มม.	จุด		5,511		5,868		6,317	*
	ขนาด ศก. 200 x 150 มม.	จุด		3,745		4,062		4,471	*
	ขนาด ศก. 200 x 100 มม.	จุด		4,897		3,876		4,285	*
	ขนาด ศก. 150 x 150 มม.	จุด		3,700		4,017		4,426	*
	ขนาด ศก. 150 x 100 มม.	จุด		3,519		3,836		4,245	*



ราคากลาง สัญญา สทสมศช.04/2560

ขยายเขต พื้นที่ให้บริการสาขามหาสวัสดิ์

บริเวณสามแยกสถานีอนามัยวัดมะเกลือ-คลองทวีวัฒนา

คณะกรรมการกำหนดราคากลาง

ลงชื่อ

ลงชื่อ

ลงชื่อ

หน้า 15 / 23

ที่	รายการ	หน่วย	โซน C		โซน B		โซน A		รวมเป็นเงิน
			จำนวนที่ ประมาณไว้	ราคาต่อ หน่วย	จำนวนที่ ประมาณไว้	ราคาต่อ หน่วย	จำนวนที่ ประมาณไว้	ราคาต่อ หน่วย	
	ขนาด สก. 100 x 100 มม.	จุด		3,091		3,392		3,785	*
	8.2.7 รั้วสามทางและประตูไม้								
	ขนาด สก. 400 x 400 มม.	จุด		27,575		28,902		31,430	*
	ขนาด สก. 400 x 300 มม.	จุด		27,575		28,902		31,430	*
	ขนาด สก. 300 x 300 มม.	จุด		10,178		11,006		12,305	*
	ขนาด สก. 300 x 200 มม.	จุด		9,756		10,584		11,882	*
	ขนาด สก. 300 x 150 มม.	จุด		6,439		7,178		8,397	*
	ขนาด สก. 300 x 100 มม.	จุด		6,186		6,926		8,144	*
	ขนาด สก. 200 x 200 มม.	จุด		5,921		6,460		7,273	*
	ขนาด สก. 200 x 150 มม.	จุด		4,180		4,679		5,452	*
	ขนาด สก. 200 x 100 มม.	จุด		3,948		4,447		5,220	*
	ขนาด สก. 150 x 150 มม.	จุด		4,145		4,644		5,417	*
	ขนาด สก. 150 x 100 มม.	จุด		3,908		4,407		5,180	*
	ขนาด สก. 100 x 100 มม.	จุด		3,482		3,964		4,721	*
9	ค่าเจาะบรจบท่อเดิม								
	9.1 ขนาดท่อแยก								
	สก. 3/4 - 1 1/2 นิ้ว	จุด		512		591		682	*
	สก. 2 - 2 1/2 นิ้ว	จุด		539		618		709	*
10	ค่าตัดบรจบท่อเดิม								
	ขนาด สก. 3/4 นิ้ว	จุด		623		685		748	*
	ขนาด สก. 1 นิ้ว	จุด		704		777		849	*
	ขนาด สก. 1 1/2 นิ้ว	จุด		817		907		995	*
	ขนาด สก. 2 นิ้ว	จุด		1,119		1,245		1,368	*
	ขนาด สก. 2 1/2 นิ้ว	จุด		1,510		1,689		1,866	*
	ขนาด สก. 3 นิ้ว	จุด		2,989		3,221		3,451	*
	ขนาด สก. 100 มม.	จุด		4,494		4,703		4,909	*
	ขนาด สก. 150 มม.	จุด		4,719		4,927		5,133	*
	ขนาด สก. 200 มม.	จุด		6,629		6,942		7,251	*
	ขนาด สก. 250 มม.	จุด		7,174		7,487		7,796	*
	ขนาด สก. 300 มม.	จุด	1	7,434		7,747		8,056	7,434



กรมประปา
NATIONAL WATER SUPPLY AND SEWERAGE AUTHORITY

ราคากลาง สัญญา สสมสช.04/2560

ขยายเขต พื้นที่ให้บริการสาขามหาสวัสดิ์

บริเวณสามแยกสถานีอนามัยวัดมะเกลือ-คลองทวีวัฒนา

คณะกรรมการกำหนดราคากลาง

ลงชื่อ

ลงชื่อ

ลงชื่อ

หน้า 16 / 23

ที่	รายการ	หน่วย	โซน C		โซน B		โซน A		รวมเป็นเงิน
			จำนวนที่ ประมาณไว้	ราคาต่อ หน่วย	จำนวนที่ ประมาณไว้	ราคาต่อ หน่วย	จำนวนที่ ประมาณไว้	ราคาต่อ หน่วย	
11	ขนาด สก. 400 มม.	จุด		14,755		15,277		15,792	*
	ค่าบรรจบท่อเดิมที่อุทหน้าแปลน ไร่ และมีแท่นคอนกรีตยื่นรับ								
	ขนาด สก. 100 - 150 มม.	จุด		1,150		1,233		1,316	*
	ขนาด สก. 200 - 250 มม.	จุด		1,245		1,328		1,411	*
	ขนาด สก. 300 มม.	จุด		1,523		1,628		1,731	*
12	ขนาด สก. 400 มม.	จุด		2,397		2,605		2,811	*
	คาดคั้งหัวค้ำหลัง								
	ขนาด สก. 100 มม.	จุด		5,765		6,167		6,591	*
13	ขนาด สก. 150 มม.	จุด		6,954		7,356		7,780	*
	ค่าร้อยชุดหัวค้ำหลังเดิมที่ยกเลิก และส่งคืน กปน.								
14	ขนาด สก. 100 - 150 มม.	จุด		4,192		4,400		4,606	*
	ค่าร้อยชุดประตุน้ำเดิมที่ยกเลิก และส่งคืน กปน.								
14.1	กรณีประตุน้ำเดิมแยกจากท่อเดิมที่ยังไม่ยกเลิก								
	ขนาด สก. 100 - 150 มม.	จุด		3,959		4,168		4,374	*
	ขนาด สก. 200 - 300 มม.	จุด		4,598		4,911		5,220	*
14.2	ขนาด สก. 400 มม.	จุด		5,139		5,556		5,968	*
	กรณีประตุน้ำเดิมแยกจากท่อเดิมที่ยกเลิกแล้ว								
	ขนาด สก. 100 - 150 มม.	จุด		3,638		3,847		4,053	*
15	ขนาด สก. 200 - 300 มม.	จุด		4,272		4,585		4,894	*
	ขนาด สก. 400 มม.	จุด		4,795		5,212		5,624	*
15	ค่าอุดปลั๊กหรือหน้าแปลนเพื่อยกเลิกท่อเดิม (ไม่รวมปลั๊กหรือหน้าแปลน)								
	ขนาด สก. 1/2 - 1 นิ้ว	จุด		570		732		653	*
	ขนาด สก. 1 1/2 นิ้ว	จุด		730		782		835	*
	ขนาด สก. 2 นิ้ว	จุด		927		996		1,066	*
	ขนาด สก. 2 1/2 นิ้ว	จุด		1,097		1,180		1,263	*
	ขนาด สก. 3 นิ้ว	จุด		1,600		1,704		1,807	*
	ขนาด สก. 100 มม.	จุด		2,049		2,227		2,403	*
	ขนาด สก. 150 มม.	จุด		2,428		2,636		2,842	*
	ขนาด สก. 200 มม.	จุด		3,645		3,958		4,267	*
	ขนาด สก. 250 มม.	จุด		3,687		4,000		4,309	*



กรมการมาตรฐาน
NATIONAL BUREAU OF STANDARDS AUTHORITY

ราคากลาง สัญญา สสมสข.04/2560

ขยายเขต พื้นที่ให้บริการสาขามหาสวัสดิ์

บริเวณสามแยกสถานีอนามัยวัดมะเกลือ-คลองทวีวัฒนา

คณะกรรมการกำหนดราคากลาง

ลงชื่อ

ลงชื่อ

ลงชื่อ

หน้า 17 / 23

ที่	รายการ	หน่วย	โซน C		โซน B		โซน A		รวมเป็นเงิน
			จำนวนที่ ประมาณไว้	ราคาต่อ หน่วย	จำนวนที่ ประมาณไว้	ราคาต่อ หน่วย	จำนวนที่ ประมาณไว้	ราคาต่อ หน่วย	
16	ขนาด ศก. 300 มม.	จุด		3,730		4,043		4,352	*
	ขนาด ศก. 400 มม.	จุด		4,379		4,796		5,208	*
	ค่าทาบและข้อมควงรางรถหรือทางเท้า Cylinder								
	16.1 ถนน เสริมเหล็กตะแกรง								
	คอนกรีตหนา 0.15 ม. (210 ksc./ 7 วัน)	ตร.ม.	6	1,045		1,111		1,165	6,270
	คอนกรีตหนา 0.15 ม. (210 ksc./ 28 วัน)	ตร.ม.		907		972		1,027	*
	คอนกรีตหนา 0.20 ม. (210 ksc./ 7 วัน)	ตร.ม.		1,271		1,346		1,407	*
	คอนกรีตหนา 0.20 ม. (210 ksc./ 28 วัน)	ตร.ม.		1,086		1,161		1,222	*
	คอนกรีตหนา 0.20 ม. (280 ksc./ 8 ชม.)	ตร.ม.		1,636		1,708		1,767	*
	คอนกรีตหนา 0.20 ม. (280 ksc./ 24 ชม.)	ตร.ม.		1,478		1,550		1,609	*
	คอนกรีตหนา 0.20 ม. (280 ksc./ 7 วัน)	ตร.ม.		1,267		1,342		1,403	*
	คอนกรีตหนา 0.20 ม. (280 ksc./ 28 วัน)	ตร.ม.		1,073		1,148		1,209	*
	คอนกรีตหนา 0.20 ม. (320 ksc./ 8 ชม.)	ตร.ม.		1,684		1,756		1,815	*
	คอนกรีตหนา 0.20 ม. (320 ksc./ 24 ชม.)	ตร.ม.		1,519		1,592		1,650	*
	คอนกรีตหนา 0.20 ม. (320 ksc./ 7 วัน)	ตร.ม.		1,300		1,375		1,436	*
	คอนกรีตหนา 0.20 ม. (320 ksc./ 28 วัน)	ตร.ม.		1,098		1,173		1,235	*
	คอนกรีตหนา 0.25 ม. (280 ksc./ 8 ชม.)	ตร.ม.		1,961		2,041		2,109	*
	คอนกรีตหนา 0.25 ม. (280 ksc./ 24 ชม.)	ตร.ม.		1,764		1,844		1,913	*
	คอนกรีตหนา 0.25 ม. (280 ksc./ 7 วัน)	ตร.ม.		1,501		1,584		1,656	*
	คอนกรีตหนา 0.25 ม. (280 ksc./ 28 วัน)	ตร.ม.		1,259		1,342		1,414	*
	คอนกรีตหนา 0.25 ม. (320 ksc./ 8 ชม.)	ตร.ม.		2,021		2,101		2,169	*
	คอนกรีตหนา 0.25 ม. (320 ksc./ 24 ชม.)	ตร.ม.		1,816		1,897		1,965	*
	คอนกรีตหนา 0.25 ม. (320 ksc./ 7 วัน)	ตร.ม.		1,542		1,625		1,697	*
	คอนกรีตหนา 0.25 ม. (320 ksc./ 28 วัน)	ตร.ม.		1,289		1,374		1,445	*
	16.2 ผิวจราจรคอนกรีตปูทับด้วยแอสฟัลต์								
	คอนกรีตหนา 0.15 ม. (210 ksc./ 7 วัน)	ตร.ม.		1,502		1,594		1,672	*
	คอนกรีตหนา 0.15 ม. (210 ksc./ 28 วัน)	ตร.ม.		1,364		1,455		1,534	*
	คอนกรีตหนา 0.20 ม. (210 ksc./ 7 วัน)	ตร.ม.		1,728		1,828		1,914	*
คอนกรีตหนา 0.20 ม. (210 ksc./ 28 วัน)	ตร.ม.		1,543		1,644		1,729	*	
คอนกรีตหนา 0.20 ม. (280 ksc./ 8 ชม.)	ตร.ม.		2,093		2,191		2,274	*	



กรมประปา
PUBLIC WORKS AUTHORITY

ราคากลาง สัญญา สทสมสข.04/2560

ขยายเขต พื้นที่ให้บริการสาขามหาสวัสดิ์

บริเวณสามแยกสถานีอนามัยวัดมะเกลือ-คลองทวีวัฒนา

คณะกรรมการกำหนดราคาากลาง

ลงชื่อ

ลงชื่อ

ลงชื่อ

หน้า 18 / 23

ที่	รายการ	หน่วย	โซน C		โซน B		โซน A		รวมเป็นเงิน
			จำนวนที่ ประมาณไว้	ราคาต่อ หน่วย	จำนวนที่ ประมาณไว้	ราคาต่อ หน่วย	จำนวนที่ ประมาณไว้	ราคาต่อ หน่วย	
	คอนกรีตหนา 0.20 ม. (280 ksc/ 24 ชม.)	คร.ม.		1,935		2,033		2,116	*
	คอนกรีตหนา 0.20 ม. (280 ksc/ 7 วัน)	คร.ม.		1,724		1,824		1,910	*
	คอนกรีตหนา 0.20 ม. (280 ksc/ 28 วัน)	คร.ม.		1,530		1,630		1,716	*
	คอนกรีตหนา 0.20 ม. (320 ksc/ 8 ชม.)	คร.ม.		2,141		2,239		2,322	*
	คอนกรีตหนา 0.20 ม. (320 ksc/ 24 ชม.)	คร.ม.		1,977		2,074		2,157	*
	คอนกรีตหนา 0.20 ม. (320 ksc/ 7 วัน)	คร.ม.		1,757		1,858		1,943	*
	คอนกรีตหนา 0.20 ม. (320 ksc/ 28 วัน)	คร.ม.		1,556		1,656		1,741	*
	คอนกรีตหนา 0.25 ม. (280 ksc/ 8 ชม.)	คร.ม.		2,418		2,524		2,616	*
	คอนกรีตหนา 0.25 ม. (280 ksc/ 24 ชม.)	คร.ม.		2,222		2,327		2,420	*
	คอนกรีตหนา 0.25 ม. (280 ksc/ 7 วัน)	คร.ม.		1,958		2,066		2,163	*
	คอนกรีตหนา 0.25 ม. (280 ksc/ 28 วัน)	คร.ม.		1,716		1,824		1,921	*
	คอนกรีตหนา 0.25 ม. (320 ksc/ 8 ชม.)	คร.ม.		2,478		2,584		2,676	*
	คอนกรีตหนา 0.25 ม. (320 ksc/ 24 ชม.)	คร.ม.		2,274		2,379		2,472	*
	คอนกรีตหนา 0.25 ม. (320 ksc/ 7 วัน)	คร.ม.		2,000		2,108		2,204	*
	คอนกรีตหนา 0.25 ม. (320 ksc/ 28 วัน)	คร.ม.		1,747		1,856		1,951	*
	16.3 ถนนแอสฟัลต์								
	ความหนา 0.10 ม.	คร.ม.		903		951		995	*
	16.4 ทางเท้า								
	แอสฟัลต์หนา 0.04 ม.	คร.ม.		379		403		425	*
	คสล. หนา 0.06 ม.	คร.ม.	6	352		383		413	2,112
	คสล. หนา 0.1 ม.	คร.ม.		552		593		630	*
	อินเตอร์ล๊อคธรรมดา	คร.ม.		495		530		566	*
	อินเตอร์ล๊อคแบบสี่	คร.ม.		495		530		566	*
	กระเบื้อง	คร.ม.		613		647		683	*
17	คำหุบและข้อมฉิวรางหรือทางเท้าชั่วคราว								
	17.1 คำหุบฉิวรางหรือทางเท้าชั่วคราว								
	คอนกรีต/แอสฟัลต์หนา 0.05 ม.	คร.ม.		66		80		92	*
	คอนกรีตหนา 0.03 ม.	คร.ม.		95		111		127	*
	แอสฟัลต์หนา 0.04 ม.	คร.ม.		51		63		72	*
	แอสฟัลต์หนา 0.03 ม.	คร.ม.		40		48		55	*



ราคากลาง สัญญา สสมสข.04/2560

ขยายเขต พื้นที่ให้บริการสาขามหาสวัสดิ์

บริเวณสามแยกสถานีอนามัยวัดมะเกลือ-คลองทวีวัฒนา

คณะกรรมการกำหนดราคากลาง

ลงชื่อ _____

ลงชื่อ _____

ลงชื่อ _____

หน้า 20 / 23

ที่	รายการ	หน่วย	โซน C		โซน B		โซน A		รวมเป็นเงิน	
			จำนวนที่ ประมาณไว้	ราคาต่อ หน่วย	จำนวนที่ ประมาณไว้	ราคาต่อ หน่วย	จำนวนที่ ประมาณไว้	ราคาต่อ หน่วย		
18.2.1	ท่อ PVC (Class 8.5/13.5) โคยวิธีเปิดร่องดิน (ราชการ) และ ท่อ PVC (Class 8.5) โคยวิธีเปิดร่องดิน (เอกชน) ตามแบบมาตรฐานเลขที่ TB-1(R2) ขนาด ศก. 400 มม.	เมตร		1,008		1,085		1,160	*	
	ขนาด ศก. 300 มม.	เมตร		820		881		943	*	
	ขนาด ศก. 200 มม.	เมตร		694		746		797	*	
	ขนาด ศก. 150 มม.	เมตร		631		678		726	*	
	ขนาด ศก. 100 มม.	เมตร		631		678		726	*	
	18.2.2	ท่อ PVC (Class 13.5) โคยวิธีเปิดร่องดิน (เอกชน) ตามแบบมาตรฐานเลขที่ TB-1(R2) ขนาด ศก. 400 มม.	เมตร		1,008		1,085		1,160	*
		ขนาด ศก. 300 มม.	เมตร		756		813		869	*
		ขนาด ศก. 200 มม.	เมตร		631		678		726	*
		ขนาด ศก. 150 มม.	เมตร		506		542		580	*
		ขนาด ศก. 100 มม.	เมตร		506		542		580	*
	18.2.3	ท่อ HDPE โคยวิธีเปิดร่องดิน (เอกชน/ราชการ) ตามแบบมาตรฐานเลขที่ TB-1(R2) ขนาด ศก. 400 มม.	เมตร		1,136		1,220		1,305	*
		ขนาด ศก. 315 มม.	เมตร		883		948		1,015	*
		ขนาด ศก. 225 มม.	เมตร		694		746		797	*
		ขนาด ศก. 180 มม.	เมตร		631		678		726	*
		ขนาด ศก. 110 มม.	เมตร		631		678		726	*
	19	ค่าแรงบรรจบ และวางท่อแยกเข้าบ้าน ขนาด ศก. 20 - 25 มม. : รวมค่าท่อและอุปกรณ์บรรจบภายใน ขาว 1.00 เมตร (สำหรับคิดเฉพาะมีการวางท่อแยก และการวางท่อแยกเข้าบ้าน ไม่เกี่ยวกับราคา Flat Rate) ไม่รวมข้อมควิว								
		19.1 กรณื่บบรรจบ และวางท่อแยกเข้าบ้านจากท่อประปาสายหลักเดิม สำหรับความยาว 3.00 เมตรแรก (มีท่อเมนประปาเดิมอยู่แล้ว)								
		19.1.1 สำหรับมาตรวัดน้ำขนาด 20 - 25 มม.								
		19.1.1.1 ขนาดท่อเมนสายหลักเดิม ศก. 50 มม. (PB)								
ถนนคอนกรีต		จุด		740		837		951	*	
ถนนแอสฟัลต์		จุด		626		708		807	*	
ทางเท้าคอนกรีต		จุด		484		552		635	*	
ไหล่ทาง / บนพื้นทางเก่า		จุด		459		524		605	*	
19.1.1.2 ขนาดท่อเมนสายหลักเดิม ศก. 4 นิ้ว (GI)										
ไหล่ทาง / บนพื้นทางเก่า		จุด		381		429		476	*	
19.1.1.3 ขนาดท่อเมนสายหลักเดิม ศก. 100 - 150 มม.										
ถนนคอนกรีต		จุด		1,243		1,415		1,629	*	



กรมประปา
PUBLIC WORKS AUTHORITY

ราคากลาง สัญญา สทสมช.04/2560

ขยายเขต พื้นที่ให้บริการสาขามหาสวัสดิ์

บริเวณสามแยกสถานีอนามัยวัดมะเกลือ-คลองทวีวัฒนา

คณะกรรมการกำหนดราคากลาง

ลงชื่อ _____

ลงชื่อ _____

ลงชื่อ _____

หน้า 21 / 23

ที่	รายการ	หน่วย	โซน C		โซน B		โซน A		รวมเป็นเงิน
			จำนวนที่ ประมาณไว้	ราคาต่อ หน่วย	จำนวนที่ ประมาณไว้	ราคาต่อ หน่วย	จำนวนที่ ประมาณไว้	ราคาต่อ หน่วย	
	ถนนแอสฟัลต์	จุด		1,091		1,243		1,436	*
	ทางเท้าคอนกรีต	จุด		801		918		1,078	*
	ไหล่ทาง / บนพื้นทางเก่า	จุด		752		860		1,014	*
	19.1.1.4 ขนาดท่อเมนสายหลักเดิม ศก. 200 - 400 มม.								
	ถนนคอนกรีต	จุด		1,620		1,848		2,144	*
	ถนนแอสฟัลต์	จุด		1,392		1,590		1,854	*
	ทางเท้าคอนกรีต	จุด		1,095		1,257		1,486	*
	ไหล่ทาง / บนพื้นทางเก่า	จุด		1,015		1,165		1,383	*
	19.1.2 สำหรับมาตรวัดน้ำขนาด 40 - 50 มม.								
	19.1.2.1 ขนาดท่อเมนสายหลักเดิม ศก. 50 มม. (PB)								
	ถนนคอนกรีต	จุด		1,027		1,148		1,303	*
	ถนนแอสฟัลต์	จุด		892		998		1,132	*
	ทางเท้าคอนกรีต	จุด		700		784		903	*
	ไหล่ทาง / บนพื้นทางเก่า	จุด		671		750		861	*
	19.1.2.2 ขนาดท่อเมนสายหลักเดิม ศก. 4 นิ้ว (GI)								
	ไหล่ทาง / บนพื้นทางเก่า	จุด		532		593		655	*
	19.1.2.3 ขนาดท่อเมนสายหลักเดิม ศก. 100 - 150 มม.								
	ถนนคอนกรีต	จุด		1,646		1,854		2,084	*
	ถนนแอสฟัลต์	จุด		1,463		1,649		1,891	*
	ทางเท้าคอนกรีต	จุด		1,077		1,213		1,414	*
	ไหล่ทาง / บนพื้นทางเก่า	จุด		1,018		1,146		1,335	*
	19.1.2.4 ขนาดท่อเมนสายหลักเดิม ศก. 200 - 400 มม.								
	ถนนคอนกรีต	จุด		2,176		2,461		2,831	*
	ถนนแอสฟัลต์	จุด		1,792		2,029		2,345	*
	ทางเท้าคอนกรีต	จุด		1,390		1,576		1,847	*
	ไหล่ทาง / บนพื้นทางเก่า	จุด		1,299		1,471		1,727	*
	19.2 กรณีบรรจุและวางท่อแยกเข้าบ้านจากท่อประปาสายหลักที่วางใหม่สำหรับควมยาว 3 เมตรแรก(บรรจุบจากท่อเมนประปาใหม่ที่ยังไม่ได้จ่ายน้ำ)								
	19.2.1 ขนาดท่อเมนสายหลักที่วางใหม่ และยังไม่ได้จ่ายน้ำ ศก. 50 มม. (PB)								
	ขนาดท่อแยก ศก. 20 - 25 มม.	จุด		379		432		496	*
	ขนาดท่อแยก ศก. 40 - 50 มม.	จุด		609		681		777	*



ราคากลาง สัญญา สทสมสข.04/2560

ขยายเขต พื้นที่ให้บริการสาขามหาสวัสดิ์

บริเวณสามแยกสถานีอนามัยวัดมะเกลือ-คลองทวิวัฒนา

คณะกรรมการกำหนดราคากลาง หน้า 22 / 23

ลงชื่อ *[Signature]*

ลงชื่อ *ประจักษ์*

ลงชื่อ *V.N.*

ที่	รายการ	หน่วย	โซน C		โซน B		โซน A		รวมเป็นเงิน
			จำนวนที่ ประมาณไว้	ราคาต่อ หน่วย	จำนวนที่ ประมาณไว้	ราคาต่อ หน่วย	จำนวนที่ ประมาณไว้	ราคาต่อ หน่วย	
19.2.2 ขนาดท่อเมนสายหลักที่วางใหม่ และยังไม่ได้อายน้ำ ศก. 4 นิ้ว (GI)	ขนาดท่อแยก ศก. 20 - 25 มม.	จุด		334		376		417	*
	ขนาดท่อแยก ศก. 40 - 50 มม.	จุด		511		567		625	*
19.2.3 ขนาดท่อเมนสายหลักที่วางใหม่ และยังไม่ได้อายน้ำ ศก. 100 - 150 มม.	ขนาดท่อแยก ศก. 20 - 25 มม.	จุด		491		559		638	*
	ขนาดท่อแยก ศก. 40 - 50 มม.	จุด		785		879		996	*
19.2.4 ขนาดท่อเมนสายหลักที่วางใหม่ และยังไม่ได้อายน้ำ ศก. 200 - 400 มม.	ขนาดท่อแยก ศก. 20 - 25 มม.	จุด		567		645		736	*
	ขนาดท่อแยก ศก. 40 - 50 มม.	จุด		899		1,008		1,142	*
19.3 ค่าวางท่อแยก ส่วนที่เกิน 3.00 เมตร									
19.3.1 สำหรับมาตรวัดน้ำขนาด 20 - 25 มม.	ถนนคอนกรีต	เมตร		138		154		175	*
	ถนนแอสฟัลต์	เมตร		116		130		148	*
	ทางเท้าคอนกรีต	เมตร		78		90		104	*
	ไหล่ทาง	เมตร		60		68		82	*
19.3.2 สำหรับมาตรวัดน้ำขนาด 40 มม.	ถนนคอนกรีต	เมตร		194		214		245	*
	ถนนแอสฟัลต์	เมตร		166		183		211	*
	ทางเท้าคอนกรีต	เมตร		114		127		152	*
	ไหล่ทาง	เมตร		103		120		156	*
20	ค่าก่อสร้างบ่อรับ - บ่อคั้นชั่วคราว								
20.1 บ่อคั้น (ตอกเข็มพืดเหล็กแบบอินเดอรลีด)	ขนาด ศก. 600 มม.	บ่อ		143,491		160,667		178,233	*
	ขนาด ศก. 500 มม.	บ่อ		141,291		158,467		176,032	*
	ขนาด ศก. 400 มม.	บ่อ		139,075		156,251		173,816	*
	ขนาด ศก. 300 มม.	บ่อ		136,858		154,035		171,600	*
	ขนาด ศก. 200 มม.	บ่อ		134,642		151,818		169,384	*
20.2 บ่อรับ (ตอกเข็มพืดเหล็กแบบอินเดอรลีด)	ขนาด ศก. 600 มม.	บ่อ		85,678		102,019		118,761	*
	ขนาด ศก. 500 มม.	บ่อ		84,357		100,699		117,441	*



กรมส่งเสริมการค้าระหว่างประเทศ
กระทรวงพาณิชย์

ราคากลาง สัญญา ตสมสข.04/2560

ขยายเขต พื้นที่ให้บริการลาขามหาสวัสดิ์

บริเวณสามแยกสถานีอนามัยวัดมะเกลือ-คลองทวิวัฒนา

คณะกรรมการกำหนดราคากลาง

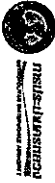
ลงชื่อ

ลงชื่อ

ลงชื่อ

หน้า 23 / 23

ที่	รายการ	หน่วย	โซน C		โซน B		โซน A		รวมเป็นเงิน
			จำนวนที่ ประมาณไว้	ราคาต่อ หน่วย	จำนวนที่ ประมาณไว้	ราคาต่อ หน่วย	จำนวนที่ ประมาณไว้	ราคาต่อ หน่วย	
	ขนาด สก. 400 มม.	บอ		83,021		99,363		116,104	*
	ขนาด สก. 300 มม.	บอ		82,113		98,455		115,196	*
	ขนาด สก. 200 มม.	บอ		74,758		97,119		113,860	*
	20.3 บอร์ดัน (ตอกเข็มที่ตลเหล็กแบบขอบชนขอบ)								
	ขนาด สก. 600 มม.	บอ		141,487		158,664		176,229	*
	ขนาด สก. 500 มม.	บอ		139,287		156,463		174,029	*
	ขนาด สก. 400 มม.	บอ		137,071		154,247		171,813	*
	ขนาด สก. 300 มม.	บอ		134,855		152,031		169,596	*
	ขนาด สก. 200 มม.	บอ		132,639		149,815		167,380	*
	20.4 บอริบ (ตอกเข็มที่ตลเหล็กแบบขอบชนขอบ)								
	ขนาด สก. 600 มม.	บอ		83,674		100,016		116,757	*
	ขนาด สก. 500 มม.	บอ		82,354		98,695		115,437	*
	ขนาด สก. 400 มม.	บอ		81,018		97,359		114,101	*
	ขนาด สก. 300 มม.	บอ		80,110		96,451		113,193	*
	ขนาด สก. 200 มม.	บอ		72,755		95,115		111,856	*
21	ค่าแรงติดตั้งประตูละบายอากาศบนดิน								
	สก. 75 มม.	จุด	1	1,217		1,351		1,618	1,217
รวมค่างาน (รวมภาษีมูลค่าเพิ่ม)									262,619
รวมเป็นเงินทั้งสิ้น (สองแสนหกหมื่นสองพันหกร้อยสิบเก้าบาทถ้วน)									



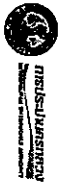
มูลนิธิเพื่อสิ่งแวดล้อมไทย

รายงานประจำปี ๒๕๖๓

มูลนิธิเพื่อสิ่งแวดล้อมไทย

คณะกรรมการด้านข้อมูล
 ลงชื่อ

ที่	รายการ	หน่วย	ไทย C				ไทย B				ไทย A				รวมทุกปี			รวมทุกปี		
			ปริมาณใช้ของหาย (กก)		การดูแลรักษาของหาย (กก)		ปริมาณใช้ของหาย (กก)		การดูแลรักษาของหาย (กก)		ปริมาณใช้ของหาย (กก)		การดูแลรักษาของหาย (กก)		Factor F	ไทย C	ไทย B		ไทย A	
1	ถุงพลาสติก PVC, PEPE, GI และ PB จากที่ผ่านการใช้ใหม่เปลี่ยนหรือเปลี่ยนประเภทถุง 1.1 ถุงบรรจุของ PVC Class 8, 5 โพลีเอทิลีน (HDPE) ตามแบบมาตรฐาน GB-1(B2) 1.1.1 ถุงบรรจุของใหม่โดยปกติ/ถุงบรรจุของที่ไม่ใช้แล้ว หนัก (ใบรวมทุกปีและข้อคิด)	กก.	400	กก.	782	กก.	782	กก.	913	กก.	913	กก.	1,216	กก.	1,216	1,3375	1,046	1,221	1,626	*
			300	กก.	554	กก.	554	กก.	645	กก.	645	กก.	887	กก.	887	1,3375	741	863	1,186	*
			200	กก.	432	กก.	432	กก.	493	กก.	493	กก.	639	กก.	639	1,3375	578	659	855	*
			150	กก.	336	กก.	336	กก.	379	กก.	379	กก.	481	กก.	481	1,3375	449	507	643	*
			100	กก.	300	กก.	300	กก.	339	กก.	339	กก.	421	กก.	421	1,3375	401	453	563	*
			50	กก.	112	กก.	112	กก.	129	กก.	129	กก.	173	กก.	173	1,3375	150	173	231	*
			400	กก.	728	กก.	728	กก.	884	กก.	884	กก.	1,180	กก.	1,180	1,3375	974	1,182	1,578	*
			300	กก.	546	กก.	546	กก.	636	กก.	636	กก.	862	กก.	862	1,3375	730	851	1,153	*
			200	กก.	412	กก.	412	กก.	489	กก.	489	กก.	628	กก.	628	1,3375	551	654	840	*
			150	กก.	316	กก.	316	กก.	374	กก.	374	กก.	470	กก.	470	1,3375	423	500	629	*
			100	กก.	280	กก.	280	กก.	332	กก.	332	กก.	415	กก.	415	1,3375	375	444	555	*
50	กก.	106	กก.	106	กก.	124	กก.	124	กก.	160	กก.	160	1,3375	142	166	214	*			
1.1.2 ถุงบรรจุของใหม่จากพลาสติก หรือพลาสติก (ใบรวมทุกปีและข้อคิด)			400	กก.	728	กก.	728	กก.	884	กก.	884	กก.	1,180	กก.	1,180	1,3375	974	1,182	1,578	*
1.1.3 ถุงบรรจุของใหม่จากพลาสติก หรือพลาสติก (ใบรวมทุกปีและข้อคิด)			400	กก.	649	กก.	649	กก.	773	กก.	773	กก.	1,067	กก.	1,067	1,3375	868	1,034	1,427	*
			300	กก.	477	กก.	477	กก.	555	กก.	555	กก.	782	กก.	782	1,3375	638	742	1,046	*
			200	กก.	357	กก.	357	กก.	423	กก.	423	กก.	558	กก.	558	1,3375	477	566	746	*
			150	กก.	367	กก.	367	กก.	321	กก.	321	กก.	413	กก.	413	1,3375	491	429	552	*



กรมอนามัย กระทรวงสาธารณสุข

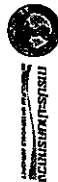
รายงาน ัญญา ศศษช.๖๔/๒56๐

ขยายชุด พื้นที่ให้บริการสุขภาพทางสัตว์

หน้า 3 / 30

คณะกรรมการกำกับดูแลงาน
 งานสัตว์
 งานสัตว์
 งานสัตว์
 งานสัตว์

ร.ท.	ชนิด	จำนวนที่ ประมาณไว้ (หน่วย: กบ)	รูป C				รูป B				รูป A				Factor F			รวม	
			กบ/บ่อกบ และบ่อดิน (บ.ท)	กบ/บ่อกบ และบ่อดิน (บ.ท)	กบ/บ่อกบ (บ.ท)	กบ/บ่อกบ (บ.ท)	กบ/บ่อกบ และบ่อดิน (บ.ท)	กบ/บ่อกบ และบ่อดิน (บ.ท)	กบ/บ่อกบ (บ.ท)	กบ/บ่อกบ (บ.ท)	กบ/บ่อกบ และบ่อดิน (บ.ท)	กบ/บ่อกบ และบ่อดิน (บ.ท)	กบ/บ่อกบ (บ.ท)	กบ/บ่อกบ (บ.ท)	กบ/บ่อกบ และบ่อดิน (บ.ท)	กบ/บ่อกบ และบ่อดิน (บ.ท)	กบ/บ่อกบ (บ.ท)		กบ/บ่อกบ (บ.ท)
1.2.2 จำนวนวางท่อในบ่อกบและบ่อดิน (ไม่รวมท่อขุดและขุดแล้ว)	บ.ท. 150 มม. บ.ท. 100 มม. บ.ท. 50 มม.	2	408	408	408	408	463	463	463	463	589	589	589	589	589	546	619	788	1,092
			385	385	385	385	438	438	438	438	545	545	545	545	545	545	515	586	
1.2.3 ก่อสร้างท่อในทางท่อระบายน้ำ หรือทางท่อระบายน้ำ (ไม่รวมท่อขุดและขุดแล้ว)	บ.ท. 400 มม. บ.ท. 300 มม. บ.ท. 200 มม. บ.ท. 150 มม. บ.ท. 100 มม. บ.ท. 50 มม.	12	112	112	112	112	129	129	129	173	173	173	173	173	150	173	231	5,280	
			869	869	869	869	1,066	1,066	1,066	1,066	1,430	1,430	1,430	1,430	1,430	1,162	1,426		1,913
1.2.4 ก่อสร้างท่อในทางท่อระบายน้ำ หรือทางท่อระบายน้ำ (ไม่รวมท่อขุดและขุดแล้ว)	บ.ท. 400 มม. บ.ท. 300 มม. บ.ท. 200 มม. บ.ท. 150 มม. บ.ท. 100 มม. บ.ท. 50 มม.	12	785	785	785	785	947	947	947	1,307	1,307	1,307	1,307	1,307	1,050	1,267	1,748	1,748	
			584	584	584	584	682	682	682	682	969	969	969	969	969	781	912		1,296
1.2.4.1 ก่อสร้างท่อในทางท่อระบายน้ำ หรือทางท่อระบายน้ำ (ไม่รวมท่อขุดและขุดแล้ว)	บ.ท. 400 มม. บ.ท. 300 มม. บ.ท. 200 มม. บ.ท. 150 มม. บ.ท. 100 มม. บ.ท. 50 มม.	12	444	444	444	444	528	528	528	698	698	698	698	698	594	706	934	934	
			329	329	329	329	399	399	399	399	512	512	512	512	512	440	534		685
1.2.4.1 ก่อสร้างท่อในทางท่อระบายน้ำ หรือทางท่อระบายน้ำ (ไม่รวมท่อขุดและขุดแล้ว)	บ.ท. 400 มม. บ.ท. 300 มม. บ.ท. 200 มม. บ.ท. 150 มม. บ.ท. 100 มม. บ.ท. 50 มม.	12	305	305	305	305	373	373	373	478	478	478	478	478	408	499	639	639	
			90	90	90	90	106	106	106	106	141	141	141	141	141	120	142		189
1.2.4.1 ก่อสร้างท่อในทางท่อระบายน้ำ หรือทางท่อระบายน้ำ (ไม่รวมท่อขุดและขุดแล้ว)	บ.ท. 400 มม. บ.ท. 300 มม. บ.ท. 200 มม. บ.ท. 150 มม. บ.ท. 100 มม. บ.ท. 50 มม.	12	720	720	720	720	889	889	889	1,190	1,190	1,190	1,190	1,190	963	1,189	1,592	1,592	
			550	550	550	550	656	656	656	656	873	873	873	873	873	736	877		1,168
1.2.4.1 ก่อสร้างท่อในทางท่อระบายน้ำ หรือทางท่อระบายน้ำ (ไม่รวมท่อขุดและขุดแล้ว)	บ.ท. 400 มม. บ.ท. 300 มม. บ.ท. 200 มม. บ.ท. 150 มม. บ.ท. 100 มม. บ.ท. 50 มม.	12	428	428	428	428	509	509	509	663	663	663	663	663	572	681	887	887	
			317	317	317	317	377	377	377	377	481	481	481	481	481	424	504		643
		322																136,528	




กรมทรัพยากรธรรมชาติและสิ่งแวดล้อม

กระทรวงทรัพยากรธรรมชาติและสิ่งแวดล้อม

กรมส่งเสริมการค้าระหว่างประเทศ

คณะกรรมการกำกับดูแล
 ธงชาติ
 ธงชาติ
 ธงชาติ
 ธงชาติ
 V.N.I

ที่	รายการ	หน่วย	Type C				Type B				Type A				Type D			รวม
			จำนวนที่ประกอบขึ้น		จำนวนที่ประกอบขึ้น		จำนวนที่ประกอบขึ้น		จำนวนที่ประกอบขึ้น		จำนวนที่ประกอบขึ้น		จำนวนที่ประกอบขึ้น		รวม			
			รวม	ค่าเฉลี่ย	รวม	ค่าเฉลี่ย	รวม	ค่าเฉลี่ย	รวม	ค่าเฉลี่ย	รวม	ค่าเฉลี่ย	รวม	ค่าเฉลี่ย	รวม	ค่าเฉลี่ย		
1.2.4.1 ทรัพย์สินที่ก่อมลพิษทางอากาศ 0.20 - 0.30 ม. แปรรูปวัสดุเคมี	พ. 100 มม.	มตร.	*	297	297	*	103	103	*	452	452	*	397	475	605	*		
	พ. 50 มม.	มตร.	*	85	85	*	103	103	*	132	132	*	114	138	177	*		
	พ. 400 มม.	มตร.	*	561	561	*	718	718	*	994	994	*	750	960	1,329	*		
	พ. 300 มม.	มตร.	*	420	420	*	516	516	*	713	713	*	562	690	954	*		
	พ. 200 มม.	มตร.	*	319	319	*	392	392	*	528	528	*	427	524	706	*		
	พ. 150 มม.	มตร.	*	263	263	*	317	317	*	409	409	*	352	424	547	*		
	พ. 100 มม.	มตร.	*	239	239	*	288	288	*	369	369	*	320	385	494	*		
	พ. 50 มม.	มตร.	*	79	79	*	98	98	*	127	127	*	106	131	170	*		
	พ. 400 มม.	มตร.	*	846	846	*	1,011	1,011	*	1,363	1,363	*	1,132	1,352	1,823	*		
	พ. 300 มม.	มตร.	*	559	559	*	660	660	*	929	929	*	748	883	1,243	*		
พ. 200 มม.	มตร.	*	426	426	*	489	489	*	640	640	*	570	654	856	*			
พ. 150 มม.	มตร.	*	307	307	*	347	347	*	446	446	*	411	464	597	*			
พ. 100 มม.	มตร.	*	274	274	*	312	312	*	390	390	*	366	417	522	*			
พ. 50 มม.	มตร.	*	112	112	*	129	129	*	173	173	*	150	173	231	*			
1.3.2 อนุสารทางไปรษณีย์ที่สถานี (ไปรษณีย์และตู้ไปรษณีย์)	พ. 400 มม.	มตร.	*	775	775	*	958	958	*	1,296	1,296	*	1,037	1,281	1,733	*		
พ. 300 มม.	มตร.	*	548	548	*	647	647	*	899	899	*	733	865	1,202	*			
พ. 200 มม.	มตร.	*	402	402	*	483	483	*	627	627	*	538	646	839	*			
พ. 150 มม.	มตร.	*	282	282	*	340	340	*	432	432	*	377	455	578	*			



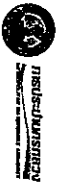
กระทรวงทรัพยากรธรรมชาติและสิ่งแวดล้อม
กรมส่งเสริมการเกษตร

นางสาว กัญญา วัฒนชัย 04/2560
นายชัช วัฒนชัย วัฒนชัย วัฒนชัย วัฒนชัย

บริเวณตามเขตสถานีวิทยุกระจายเสียงแห่งประเทศไทย

คณะกรรมการคุ้มครองข้อมูล
ลงชื่อ
ลงชื่อ
ลงชื่อ
ลงชื่อ

ที่	รายการ	หน่วย	รูป C				รูป B				รูป A				รูป D			รวม
			จำนวนที่ ประเภทวิทยุ กระจายเสียง (MHz)	จำนวนสถานี กระจายเสียง (MHz)	กำลังวิทยุ กระจายเสียง (MHz)	กำลังวิทยุ กระจายเสียง (MHz)	จำนวนที่ ประเภทวิทยุ กระจายเสียง (MHz)	จำนวนสถานี กระจายเสียง (MHz)	กำลังวิทยุ กระจายเสียง (MHz)	กำลังวิทยุ กระจายเสียง (MHz)	จำนวนที่ ประเภทวิทยุ กระจายเสียง (MHz)	จำนวนสถานี กระจายเสียง (MHz)	กำลังวิทยุ กระจายเสียง (MHz)	กำลังวิทยุ กระจายเสียง (MHz)	Factor F	รูป C	รูป B	
1.3.3. การตรวจวัดในทางวิทยุ หรือทางเทคโนโลยี หรือทางอิเล็กทรอนิกส์หรือทางกระเบื้อง (ไม่รวมวิทยุและข้อดี) พ. 400 MHz. พ. 300 MHz. พ. 200 MHz. พ. 150 MHz. พ. 100 MHz. พ. 50 MHz.	พ. 100 MHz.	MHz	*	247	247	*	303	303	*	381	381	*	330	405	510	*		
	พ. 50 MHz.	MHz	*	106	106	*	124	124	*	160	160	*	142	166	214	*		
	พ. 400 MHz.	MHz	*	691	691	*	839	839	*	1,173	1,173	*	924	1,122	1,569	*		
	พ. 300 MHz.	MHz	*	479	479	*	562	562	*	819	819	*	641	752	1,095	*		
	พ. 200 MHz.	MHz	*	348	348	*	416	416	*	556	556	*	465	556	744	*		
	พ. 150 MHz.	MHz	*	240	240	*	295	295	*	381	381	*	321	395	510	*		
	พ. 100 MHz.	MHz	*	207	207	*	259	259	*	335	335	*	277	346	448	*		
	พ. 50 MHz.	MHz	*	90	90	*	106	106	*	141	141	*	120	142	189	*		
	1.3.4. การตรวจวัดในแหล่งคลื่น																	
	1.3.4.1. กรณีวิทยุกระจายเสียงหรือวิทยุกระจายเสียง 0.10 แลวัตต์หรือต่ำกว่า																	
พ. 400 MHz.	MHz	*	626	626	*	781	781	*	1,056	1,056	*	837	1,045	1,412	*			
พ. 300 MHz.	MHz	*	445	445	*	536	536	*	723	723	*	595	717	967	*			
พ. 200 MHz.	MHz	*	333	333	*	399	399	*	523	523	*	445	534	700	*			
พ. 150 MHz.	MHz	*	229	229	*	275	275	*	354	354	*	306	388	473	*			
พ. 100 MHz.	MHz	*	199	199	*	242	242	*	310	310	*	266	324	415	*			
พ. 50 MHz.	MHz	*	85	85	*	103	103	*	132	132	*	114	138	177	*			
1.3.4.1. กรณีวิทยุกระจายเสียงตามพ. 0.20 - 0.30 W. แวลวัตต์หรือต่ำกว่า																		
พ. 400 MHz.	MHz	*	560	560	*	715	715	*	990	990	*	749	956	1,324	*			
พ. 300 MHz.	MHz	*	395	395	*	486	486	*	673	673	*	528	650	900	*			
พ. 200 MHz.	MHz	*	291	291	*	357	357	*	481	481	*	389	477	643	*			
พ. 150 MHz.	MHz	*	220	220	*	266	266	*	345	345	*	294	356	461	*			
พ. 100 MHz.	MHz	*	199	199	*	242	242	*	310	310	*	266	324	415	*			



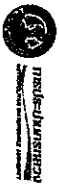
รายงาน ข้อมูลฯ ตบตบ.04/2560

รายงานฯ ที่ให้ผู้บริหารรายงานด้วย

รายงานแยกตามข้อมูลรายวันและรายเดือน

คณะกรรมการติดตามกลาง
 กงธ.
 กงธ.
 กงธ.

ที่	รายการ	หน่วย	โซน C			โซน B			โซน A			Factor F	รวมตาม			
			จำนวนที่ ประมาณไว้ (คน/หน่วย (บาท))	ค่าจริงและ ร้อยละ (บาท)	ค่าจริงตาม แผน (บาท)	จำนวนที่ ประมาณไว้ (คน/หน่วย (บาท))	ค่าจริงและ ร้อยละ (บาท)	ค่าจริงตาม แผน (บาท)	จำนวนที่ ประมาณไว้ (คน/หน่วย (บาท))	ค่าจริงและ ร้อยละ (บาท)	ค่าจริงตาม แผน (บาท)		โซน C	โซน B	โซน A	
1.4 1.4.1 1.4.2 1.4.3	ค่าจ้างช่างเทคนิค (จ้างตามสัญญาจ้างรายวัน) ค่าจ้างช่างเทคนิค (จ้างตามสัญญาจ้างรายวัน) ค่าจ้างช่างเทคนิค (จ้างตามสัญญาจ้างรายวัน) ค่าจ้างช่างเทคนิค (จ้างตามสัญญาจ้างรายวัน) ค่าจ้างช่างเทคนิค (จ้างตามสัญญาจ้างรายวัน) ค่าจ้างช่างเทคนิค (จ้างตามสัญญาจ้างรายวัน) ค่าจ้างช่างเทคนิค (จ้างตามสัญญาจ้างรายวัน) ค่าจ้างช่างเทคนิค (จ้างตามสัญญาจ้างรายวัน) ค่าจ้างช่างเทคนิค (จ้างตามสัญญาจ้างรายวัน)	คน. 50 ชม.	คน. 79	คน. 79	คน. 79	คน. 97	คน. 97	คน. 97	คน. 126	คน. 126	คน. 126	1,3375	106	130	169	*
		คน. 300 ชม.	คน. 602	คน. 602	คน. 602	คน. 711	คน. 711	คน. 711	คน. 1,001	คน. 1,001	คน. 1,001	1,3375	805	951	1,339	*
		คน. 200 ชม.	คน. 463	คน. 463	คน. 463	คน. 533	คน. 533	คน. 533	คน. 697	คน. 697	คน. 697	1,3375	619	713	932	*
		คน. 150 ชม.	คน. 364	คน. 364	คน. 364	คน. 413	คน. 413	คน. 413	คน. 527	คน. 527	คน. 527	1,3375	487	552	705	*
		คน. 100 ชม.	คน. 326	คน. 326	คน. 326	คน. 370	คน. 370	คน. 370	คน. 461	คน. 461	คน. 461	1,3375	436	495	617	*
		คน. 50 ชม.	คน. 112	คน. 112	คน. 112	คน. 129	คน. 129	คน. 129	คน. 173	คน. 173	คน. 173	1,3375	150	173	231	*
		คน. 400 ชม.	คน. 787	คน. 787	คน. 787	คน. 979	คน. 979	คน. 979	คน. 1,329	คน. 1,329	คน. 1,329	1,3375	1,053	1,309	1,778	*
		คน. 300 ชม.	คน. 590	คน. 590	คน. 590	คน. 698	คน. 698	คน. 698	คน. 968	คน. 968	คน. 968	1,3375	789	934	1,295	*
		คน. 200 ชม.	คน. 437	คน. 437	คน. 437	คน. 527	คน. 527	คน. 527	คน. 684	คน. 684	คน. 684	1,3375	584	705	915	*
		คน. 150 ชม.	คน. 337	คน. 337	คน. 337	คน. 405	คน. 405	คน. 405	คน. 512	คน. 512	คน. 512	1,3375	451	542	685	*
คน. 100 ชม.	คน. 297	คน. 297	คน. 297	คน. 360	คน. 360	คน. 360	คน. 452	คน. 452	คน. 452	1,3375	397	481	605	*		
คน. 50 ชม.	คน. 106	คน. 106	คน. 106	คน. 124	คน. 124	คน. 124	คน. 160	คน. 160	คน. 160	1,3375	142	166	214	*		
คน. 400 ชม.	คน. 702	คน. 702	คน. 702	คน. 856	คน. 856	คน. 856	คน. 1,202	คน. 1,202	คน. 1,202	1,3375	939	1,145	1,608	*		
คน. 300 ชม.	คน. 515	คน. 515	คน. 515	คน. 605	คน. 605	คน. 605	คน. 881	คน. 881	คน. 881	1,3375	689	809	1,178	*		
คน. 200 ชม.	คน. 379	คน. 379	คน. 379	คน. 454	คน. 454	คน. 454	คน. 606	คน. 606	คน. 606	1,3375	507	607	811	*		
คน. 150 ชม.	คน. 285	คน. 285	คน. 285	คน. 349	คน. 349	คน. 349	คน. 450	คน. 450	คน. 450	1,3375	381	467	602	*		
คน. 100 ชม.	คน. 246	คน. 246	คน. 246	คน. 305	คน. 305	คน. 305	คน. 394	คน. 394	คน. 394	1,3375	329	408	527	*		



กระทรวงทรัพยากรธรรมชาติและสิ่งแวดล้อม

กรมส่งเสริมการเกษตร

บริเวณสามแยกเขตอำเภอวังน้อย จังหวัดพระนครศรีอยุธยา

คณะกรรมการกำกับดูแล
 กษบ.
 กษบ.
 กษบ.

หน้า 7 / 30

ที่	รายการ	หน่วย	โซน C				โซน B				โซน A				Factor F	รายการ			รายการ
			จำนวนที่ ประมาณไว้ ต่อหน่วย (บทร)	ค่าประเมิน ต่อหน่วย (บทร)	จำนวนที่ ประมาณไว้ ต่อหน่วย (บทร)	ค่าประเมิน ต่อหน่วย (บทร)	จำนวนที่ ประมาณไว้ ต่อหน่วย (บทร)	ค่าประเมิน ต่อหน่วย (บทร)	จำนวนที่ ประมาณไว้ ต่อหน่วย (บทร)	ค่าประเมิน ต่อหน่วย (บทร)	จำนวนที่ ประมาณไว้ ต่อหน่วย (บทร)	ค่าประเมิน ต่อหน่วย (บทร)	จำนวนที่ ประมาณไว้ ต่อหน่วย (บทร)	ค่าประเมิน ต่อหน่วย (บทร)		โซน C	โซน B	โซน A	
1.4.4.1	กรณีปลูกหมั้วตัดจันทน์บริเวณป่าเต็งรัง 0.10 ไร่. แต่จากชนิดดินเดิม	มตร	*	90	90	*	106	106	*	141	141	*	1,3375	120	142	189	*		
		มตร	*	632	632	*	794	794	*	1,075	1,075	*	1,3375	845	1,062	1,438	*		
		มตร	*	478	478	*	576	576	*	778	778	*	1,3375	639	770	1,041	*		
		มตร	*	363	363	*	435	435	*	571	571	*	1,3375	486	582	764	*		
		มตร	*	273	273	*	327	327	*	419	419	*	1,3375	365	437	560	*		
		มตร	*	238	238	*	287	287	*	368	368	*	1,3375	318	384	492	*		
		มตร	*	85	85	*	103	103	*	132	132	*	1,3375	114	138	177	*		
		มตร	*	566	566	*	728	728	*	1,009	1,009	*	1,3375	757	974	1,350	*		
		มตร	*	424	424	*	522	522	*	724	724	*	1,3375	567	698	968	*		
		มตร	*	318	318	*	390	390	*	526	526	*	1,3375	425	522	704	*		
มตร	*	262	262	*	316	316	*	427	427	*	1,3375	350	423	571	*				
มตร	*	238	238	*	287	287	*	268	268	*	1,3375	318	384	358	*				
มตร	*	79	79	*	97	97	*	126	126	*	1,3375	106	130	169	*				
1.5	กรณีปลูกหมั้วตัดจันทน์บริเวณป่าเต็งรัง โดยยึดชนิดดินเดิม (จากค่า Expansion Soil)	มตร	*	134	134	*	142	142	*	154	154	*	1,3375	179	190	206	*		
		มตร	*	107	107	*	113	113	*	124	124	*	1,3375	143	151	166	*		
		มตร	*	54	54	*	56	56	*	58	58	*	1,3375	72	75	78	*		
		มตร	*	49	49	*	51	51	*	53	53	*	1,3375	66	68	71	*		
		มตร	*	49	49	*	51	51	*	53	53	*	1,3375	66	68	71	*		
1.6.1	กรณีปลูกหมั้วตัดจันทน์บริเวณป่าเต็งรัง ตามมาตรฐานเขตที่ TB-(R2)	มตร	*	49	49	*	51	51	*	53	53	*	1,3375	66	68	71	*		
		มตร	*	49	49	*	51	51	*	53	53	*	1,3375	66	68	71	*		



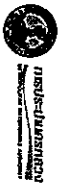
รายงานข้อมูล ตามพ.ร.บ. ๐๔/๒๕๖๐

แบบขอพื้นที่ป่าในบริเวณป่าสงวนแห่งชาติ

บริเวณป่าสงวนแห่งชาติบริเวณเกาะ-คลองกริ้ว

คณะกรรมการป่าไม้
 กงศบ.
 กงศอ.
 กงศผ.
 กงศอ.

ที่	รูปทรง	หน่วย	ทรน C				ทรน B				ทรน A				Factor F	รวมพื้นที่			รวมพื้นที่
			จำนวนที่ ประมาณไร่	การขอใช้ประโยชน์ ประมาณไร่	จำนวนพื้นที่ ประมาณไร่	การขอใช้ประโยชน์ ประมาณไร่	จำนวนที่ ประมาณไร่	การขอใช้ประโยชน์ ประมาณไร่	จำนวนพื้นที่ ประมาณไร่	การขอใช้ประโยชน์ ประมาณไร่	จำนวนที่ ประมาณไร่	การขอใช้ประโยชน์ ประมาณไร่	จำนวนพื้นที่ ประมาณไร่	การขอใช้ประโยชน์ ประมาณไร่		รวมพื้นที่			
																ทรน C	ทรน B	ทรน A	
1.6.2 ทุ่งหญ้าในเขตป่าสงวนแห่งชาติ (ไม่รวมทุ่งนาและสวนผลไม้)	ทรน. 400 ไร่.	ไร่ตร.5	•	1,074	1,074	•	1,240	1,240	•	1,598	1,598	•	1,3375	1,436	1,659	2,137	•		
	ทรน. 315 ไร่.	ไร่ตร.5	•	732	732	•	838	838	•	1,116	1,116	•	1,3375	979	1,121	1,493	•		
	ทรน. 225 ไร่.	ไร่ตร.5	•	546	546	•	614	614	•	774	774	•	1,3375	730	821	1,035	•		
	ทรน. 180 ไร่.	ไร่ตร.5	•	475	475	•	529	529	•	655	655	•	1,3375	635	708	876	•		
	ทรน. 110 ไร่.	ไร่ตร.5	•	436	436	•	488	488	•	594	594	•	1,3375	583	653	794	•		
	1.6.3 ทุ่งหญ้าในเขตป่าสงวนแห่งชาติ (ไม่รวมทุ่งนาและสวนผลไม้)	ทรน. 400 ไร่.	ไร่ตร.5	•	1,009	1,009	•	1,191	1,191	•	1,536	1,536	•	1,3375	1,350	1,593	2,054	•	
	ทรน. 315 ไร่.	ไร่ตร.5	•	722	722	•	827	827	•	1,088	1,088	•	1,3375	966	1,106	1,455	•		
	ทรน. 225 ไร่.	ไร่ตร.5	•	522	522	•	608	608	•	761	761	•	1,3375	698	813	1,018	•		
	ทรน. 180 ไร่.	ไร่ตร.5	•	450	450	•	522	522	•	641	641	•	1,3375	602	698	857	•		
	ทรน. 110 ไร่.	ไร่ตร.5	•	409	409	•	479	479	•	585	585	•	1,3375	547	641	782	•		
1.6.4 ทุ่งหญ้าในเขตป่าสงวนแห่งชาติ (ไม่รวมทุ่งนาและสวนผลไม้)	ทรน. 400 ไร่.	ไร่ตร.5	•	916	916	•	1,066	1,066	•	1,408	1,408	•	1,3375	1,225	1,426	1,883	•		
	ทรน. 315 ไร่.	ไร่ตร.5	•	645	645	•	735	735	•	1,001	1,001	•	1,3375	863	983	1,339	•		
	ทรน. 225 ไร่.	ไร่ตร.5	•	465	465	•	538	538	•	687	687	•	1,3375	622	720	919	•		
	ทรน. 180 ไร่.	ไร่ตร.5	•	398	398	•	467	467	•	580	580	•	1,3375	532	625	776	•		
	ทรน. 110 ไร่.	ไร่ตร.5	•	359	359	•	425	425	•	529	529	•	1,3375	480	568	708	•		
	1.6.4.1 ทุ่งหญ้าในเขตป่าสงวนแห่งชาติ 0.10 ไร่. แต่รวมป่าดิบชื้น	ทรน. 400 ไร่.	ไร่ตร.5	•	856	856	•	1,013	1,013	•	1,300	1,300	•	1,3375	1,145	1,355	1,739	•	
	ทรน. 315 ไร่.	ไร่ตร.5	•	614	614	•	711	711	•	913	913	•	1,3375	821	951	1,221	•		
	ทรน. 225 ไร่.	ไร่ตร.5	•	450	450	•	521	521	•	654	654	•	1,3375	602	697	875	•		



กรมการเจ้าหน้าที่
กระทรวงทรัพยากรธรรมชาติและสิ่งแวดล้อม

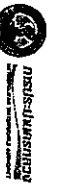
รายงาน ัญญา ๒๕๖๔/๐๔/๒๕๖๐

ขยายเขต พื้นที่ให้บริการสาธารณะ

คณะกรรมการจัดทำแผน
ลงชื่อ
ลงชื่อ
ลงชื่อ

หน้า 10 / 30

ที่	รายการ	หน่วย	ฐาน B				ฐาน A				Factor F	ฐานกลาง		
			จำนวนที่ ประมาณไว้	ค่าต่อหน่วย	จำนวนที่ ประมาณไว้	ค่าต่อหน่วย	จำนวนที่ ประมาณไว้	ค่าต่อหน่วย	จำนวนที่ ประมาณไว้	ค่าต่อหน่วย		ฐาน C	ฐาน B	ฐาน A
1.7.4	(ใบรวมค่าทุนและของซื้อ)	บาท	•	1,033	1,033	1,205	1,205	1,588	1,588	1,337.5	1,382	1,612	2,124	
				บาท	735	735	839	839	1,139	1,139	1,337.5	983	1,122	1,523
				บาท	534	534	620	620	792	792	1,337.5	714	829	1,059
				บาท	463	463	542	542	675	675	1,337.5	619	725	903
				บาท	423	423	499	499	622	622	1,337.5	566	667	832
				บาท	968	968	1,147	1,147	1,471	1,471	1,337.5	1,295	1,534	1,967
				บาท	701	701	813	813	1,043	1,043	1,337.5	938	1,087	1,395
				บาท	518	518	601	601	757	757	1,337.5	693	804	1,012
				บาท	451	451	520	520	644	644	1,337.5	603	696	861
				บาท	415	415	481	481	596	596	1,337.5	555	643	797
2	ค่าจ้างช่างเทคนิคช่างเขียนแบบสถาปัตย์	บาท	•	818	818	997	997	1,321	1,321	1,337.5	1,094	1,333	1,767	
				บาท	584	584	696	696	926	926	1,337.5	781	931	1,239
				บาท	427	427	510	510	666	666	1,337.5	571	682	891
				บาท	367	367	436	436	560	560	1,337.5	491	583	749
				บาท	332	332	398	398	513	513	1,337.5	444	532	686
				บาท	1,222	1,222	1,387	1,387	1,739	1,739	1,337.5	1,604	1,855	2,326
				บาท	818	818	997	997	1,321	1,321	1,337.5	1,094	1,333	1,767
				บาท	584	584	696	696	926	926	1,337.5	781	931	1,239
				บาท	427	427	510	510	666	666	1,337.5	571	682	891
				บาท	367	367	436	436	560	560	1,337.5	491	583	749



กรมทรัพยากรธรรมชาติและสิ่งแวดล้อม

รฟท. กทม. ๐๔/๒๕๖๐

นายชยชาติ พันธุ์รักษาภิบาล สาขามหาสวัสดิ์

คณะกรรมการกำกับดูแลค่ากลาง
 ลงชื่อ
 ลงชื่อ
 ลงชื่อ V.N

หน้า 11 / 30

ที่	รายการ	หน่วย	โซน C				โซน B				โซน A				Factor F	ราคาตลาด		
			จำนวนที่ ประเมิน ใช้ของหน่วย (บาท)	ค่าของใช้ ของหน่วย (บาท)	ค่าของใช้ ของหน่วย (บาท)	จำนวนที่ ประเมิน ใช้ของหน่วย (บาท)	ค่าของใช้ ของหน่วย (บาท)	ค่าของใช้ ของหน่วย (บาท)	จำนวนที่ ประเมิน ใช้ของหน่วย (บาท)	ค่าของใช้ ของหน่วย (บาท)	ค่าของใช้ ของหน่วย (บาท)	จำนวนที่ ประเมิน ใช้ของหน่วย (บาท)	ค่าของใช้ ของหน่วย (บาท)	ค่าของใช้ ของหน่วย (บาท)		ราคาตลาด		
																โซน C	โซน B	โซน A
2.2 ค่าแรงช่างท่อในถนนแอสฟัลต์ โดยวิธีเปิดร่องดิน (ไม่รวมค่าขุดและขออนุญาต)	ทก. 300 มม.	เมตร	•	841	841	•	942	942	•	1,211	1,211	•	1,337.5	1,125	1,260	1,620	•	
	ทก. 200 มม.	เมตร	•	613	613	•	676	676	•	827	827	•	1,337.5	820	904	1,106	•	
	ทก. 150 มม.	เมตร	•	447	447	•	487	487	•	586	586	•	1,337.5	598	651	784	•	
	ทก. 400 มม.	เมตร	•	1,151	1,151	•	1,334	1,334	•	1,672	1,672	•	1,337.5	1,539	1,784	2,236	•	
	ทก. 300 มม.	เมตร	•	830	830	•	929	929	•	1,181	1,181	•	1,337.5	1,110	1,243	1,580	•	
	ทก. 200 มม.	เมตร	•	589	589	•	670	670	•	814	814	•	1,337.5	788	896	1,089	•	
	ทก. 150 มม.	เมตร	•	422	422	•	480	480	•	572	572	•	1,337.5	564	642	765	•	
	2.3 ค่าแรงช่างท่อในทางระบายน้ำหรือทางท่อแอสฟัลต์ หรือทางท่อเปิดร่องดิน ตามแบบมาตรฐานทก.ที่ TB-1(R2) (ไม่รวมค่าขุดและขออนุญาต)	ทก. 400 มม.	เมตร	•	1,067	1,067	•	1,215	1,215	•	1,549	1,549	•	1,337.5	1,427	1,625	2,072	•
		ทก. 300 มม.	เมตร	•	761	761	•	844	844	•	1,101	1,101	•	1,337.5	1,018	1,129	1,473	•
		ทก. 200 มม.	เมตร	•	535	535	•	603	603	•	743	743	•	1,337.5	716	807	994	•
		ทก. 150 มม.	เมตร	•	380	380	•	435	435	•	521	521	•	1,337.5	508	582	697	•
		2.4 ค่าแรงช่างท่อในทางระบายน้ำโดยวิธีเปิดร่องดิน ตามแบบมาตรฐานทก.ที่ TB-1(R2)	ทก. 400 มม.	เมตร	•	1,002	1,002	•	1,157	1,157	•	1,432	1,432	•	1,337.5	1,340	1,547	1,915
ทก. 300 มม.			เมตร	•	727	727	•	818	818	•	1,005	1,005	•	1,337.5	972	1,094	1,344	•
ทก. 200 มม.	เมตร		•	520	520	•	586	586	•	710	710	•	1,337.5	696	784	950	•	
2.4.1 กรณีเปิดหลังท่อระบายน้ำความหนา 0.20 - 0.30 ม. แต่ราคาตลาดเพิ่มขึ้น	ทก. 150 มม.	เมตร	•	369	369	•	415	415	•	494	494	•	1,337.5	494	555	661	•	
	ทก. 400 มม.	เมตร	•	936	936	•	1,091	1,091	•	1,366	1,366	•	1,337.5	1,252	1,459	1,827	•	



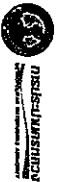
กระทรวงทรัพยากรธรรมชาติและสิ่งแวดล้อม
กรมส่งเสริมการเกษตร

ราชโองการ ชัยฎา ศสมปณ.04/2560
ขอขานพร ที่บันทึกไว้บริการสาธารณชน

บริเวณสามแยกสถานีวิทยุคณะกวด-สองศรีวิบูลย์

คณะกรรมการกำหนดราคา
ลงชื่อ
ลงชื่อ
ลงชื่อ
ลงชื่อ

ที่	รายการ	หน่วย	ชั้น C			ชั้น B			ชั้น A			Factor P	ราคาต่อหน่วย			ราคาต่อตาราง	
			จำนวนที่ประเมินไว้ (ค.ท.น./ไร่)	ค่าประเมินมูลค่าที่ดิน (บาท)	ค่าประเมินมูลค่าสิ่งปลูกสร้าง (บาท)	จำนวนที่ประเมินไว้ (ค.ท.น./ไร่)	ค่าประเมินมูลค่าที่ดิน (บาท)	ค่าประเมินมูลค่าสิ่งปลูกสร้าง (บาท)	จำนวนที่ประเมินไว้ (ค.ท.น./ไร่)	ค่าประเมินมูลค่าที่ดิน (บาท)	ค่าประเมินมูลค่าสิ่งปลูกสร้าง (บาท)		ราคาต่อหน่วย				
													ชั้น C	ชั้น B	ชั้น A		
3	พื้นที่ 300 ไร่.	เมตร	*	677	677	*	768	768	*	955	955	1.3375	905	1,027	1,277	*	
	พื้นที่ 200 ไร่.	เมตร	*	478	478	*	544	544	*	668	668	1.3375	639	728	893		
	พื้นที่ 150 ไร่.	เมตร	7	360	360	*	406	406	*	485	485	1.3375	481	543	649		3,367
	รวมในถนนคอนกรีตคอนกรีตที่ใช้ดินเขตที่ดิน (ไม่รวมค่าชดเชย)	เมตร	*	112	112	*	129	129	*	173	173	1.3375	150	173	231		
	รวมในถนนลาดยาง (ไม่รวมค่าชดเชย)	เมตร	*	85	85	*	103	103	*	139	139	1.3375	114	138	186		
	รวมในทางระบายน้ำ, เขตที่ดิน, ดินเคลือบ, กระเบื้อง (ไม่รวมค่าชดเชย)	เมตร	*	90	90	*	106	106	*	141	141	1.3375	120	142	189		
	รวมใน สิ่งปลูกสร้าง กรณีถนนตั้งแต่ร้อยละห้าถึงสิบล้าน 0.10 ม. แล้วตกบริเวณอื่น	เมตร	*	85	85	*	103	103	*	132	132	1.3375	114	138	177		
รวมใน สิ่งปลูกสร้าง กรณีถนนตั้งแต่ร้อยละห้าถึงสิบล้าน 0.20 - 0.30 ม. แต่ตกบริเวณอื่น	เมตร	*	79	79	*	97	97	*	126	126	1.3375	106	130	169			
3.2 รวมจากข้อ 3.1																	
	รวมในถนนคอนกรีตคอนกรีตที่ใช้ดินเขตที่ดิน (ไม่รวมค่าชดเชย)	เมตร	*	476	476	*	493	493	*	537	537	1.3375	637	659	718	*	
	รวมในถนนลาดยาง (ไม่รวมค่าชดเชย)	เมตร	*	449	449	*	467	467	*	503	503	1.3375	601	625	673		
	รวมในทางระบายน้ำ, เขตที่ดิน, ดินเคลือบ, กระเบื้อง (ไม่รวมค่าชดเชย)	เมตร	*	454	454	*	470	470	*	505	505	1.3375	607	629	675		
	รวมใน สิ่งปลูกสร้าง กรณีถนนตั้งแต่ร้อยละห้าถึงสิบล้าน 0.10 ม. แล้วตกบริเวณอื่น	เมตร	*	449	449	*	467	467	*	496	496	1.3375	601	625	663		
4	รวมใน สิ่งปลูกสร้าง กรณีถนนตั้งแต่ร้อยละห้าถึงสิบล้าน 0.20 - 0.30 ม. แต่ตกบริเวณอื่น	เมตร	*	443	443	*	461	461	*	490	490	1.3375	593	617	655	*	
	รวมใน สิ่งปลูกสร้าง กรณีถนนตั้งแต่ร้อยละห้าถึงสิบล้าน 0.20 - 0.30 ม. แต่ตกบริเวณอื่น (รวมค่าโครงสร้าง)	เมตร	*	1,045	1,045	*	1,133	1,133	*	1,305	1,305	1.3375	1,398	1,515	1,745		




กระทรวงทรัพยากรธรรมชาติและสิ่งแวดล้อม

ขอเชิญ ผู้ที่ให้บริการช่างมหาชาติ

บริการตามเอกสารแนบนี้วัดและกะละมังตลอดทั้งวัน

คณะกรรมการกำหนดราคา
 ลชื่อ
 ลชื่อ
 ลชื่อ
 ลชื่อ

ที่	รายการ	หน่วย	โซน C			โซน B			โซน A			Factor F	ราคาทอง			ราคาทอง														
			จำนวนที่ ประมาณไว้ ต่อหน่วย (บาท)	ค่าของ/อุปกรณ์ ต่อหน่วย (บาท)	ค่าแรงและวัสดุอื่น ต่อหน่วย (บาท)	จำนวนที่ ประมาณไว้ ต่อหน่วย (บาท)	ค่าของ/อุปกรณ์ ต่อหน่วย (บาท)	ค่าแรงและวัสดุอื่น ต่อหน่วย (บาท)	จำนวนที่ ประมาณไว้ ต่อหน่วย (บาท)	ค่าของ/อุปกรณ์ ต่อหน่วย (บาท)	ค่าแรงและวัสดุอื่น ต่อหน่วย (บาท)		โซน C	โซน B	โซน A															
5	จำนวน 1 ขนาด 0.22 x 0.22 x 6.00 ม.	เมตร	*	*	985	*	1,047	*	1,157	*	1,157	1,3375	1,317	1,400	1,547	*														
																	จำนวน 1 ขนาด 0.22 x 0.22 x 7.00 ม.	1,149	1,241	1,241	1,424	1,424	1,3375	1,537	1,600	1,905				
																	จำนวน 1 ขนาด 0.22 x 0.22 x 8.00 ม.	1,089	1,156	1,156	1,276	1,276	1,3375	1,457	1,546	1,707				
	4.2 ขนาด กว. 300 มม.	เมตร	*	*	1,253	*	1,350	*	1,542	*	1,542	1,3375	1,676	1,806	2,062	*														
																	จำนวน 1 ขนาด 0.22 x 0.22 x 5.00 ม.	1,194	1,265	1,265	1,394	1,394	1,3375	1,597	1,692	1,864				
																	จำนวน 1 ขนาด 0.22 x 0.22 x 7.00 ม.	1,358	1,459	1,459	1,661	1,661	1,3375	1,816	1,951	2,222				
	4.3 ขนาด กว. 200 มม.	เมตร	*	*	1,298	*	1,374	*	1,513	*	1,513	1,3375	1,736	1,838	2,024	*														
																	จำนวน 1 ขนาด 0.18 x 0.18 x 4.00 ม.	633	678	678	753	753	1,3375	847	907	1,007				
																	จำนวน 1 ขนาด 0.18 x 0.18 x 5.00 ม.	704	751	751	832	832	1,3375	942	1,004	1,113				
	4.4 ขนาด กว. 150 มม.	เมตร	*	*	775	*	825	*	911	*	911	1,3375	1,037	1,103	1,218	*														
																	จำนวน 1 ขนาด 0.18 x 0.18 x 6.00 ม.	846	898	898	990	990	1,3375	1,132	1,201	1,324				
																	จำนวน 1 ขนาด 0.16 x 0.16 x 7.00 ม.	556	597	597	665	665	1,3375	744	798	889				
4.5 ขนาด กว. 100 มม.	เมตร	*	*	542	*	581	*	645	*	645	1,3375	725	777	863	*															
																จำนวน 1 ขนาด 0.16 x 0.16 x 5.00 ม.	918	661	661	734	734	1,3375	1,228	884	982					
																จำนวน 1 ขนาด 0.16 x 0.16 x 6.00 ม.	604	645	645	714	714	1,3375	808	863	955					
จำนวน 1 ขนาด 0.16 x 0.16 x 4.00 ม.	เมตร	*	*	680	*	726	*	804	*	804	1,3375	909	971	1,075	*															
																จำนวน 1 ขนาด 0.16 x 0.16 x 5.00 ม.	666	710	710	784	784	1,3375	891	950	1,049					
																จำนวน 1 ขนาด 0.16 x 0.16 x 6.00 ม.	742	790	790	874	874	1,3375	992	1,057	1,169					
จำนวน 1 ขนาด 0.16 x 0.16 x 7.00 ม.	เมตร	*	*	728	*	774	*	854	*	854	1,3375	974	1,035	1,142	*															
																5 ค่าแรงช่างเหล็กติดตั้งขึงบนหลังคาโดยที่โครงสร้างคานคองกรี														
																คองกรี (ไม่รวมค่าโครงสร้างคานคองกรี)														




ประเทศไทย ๒๕๖๓-๒๕๖๔

กรมส่งเสริมการค้าระหว่างประเทศ

กระทรวงพาณิชย์

คณะกรรมการกำกับดูแลตลาด
 กศบ.
 กศค.
 กศอ.

ที่	รายการ	หน่วย	ไทย C			ไทย B			ไทย A			Factor F			ตลาดกลาง			ตลาดกลาง
			จำนวนที่ ประมาณไว้ ต่อหน่วย (บาท)	การขนส่ง ต่อหน่วย (บาท)	การจัดเก็บ ต่อหน่วย (บาท)	จำนวนที่ ประมาณไว้ ต่อหน่วย (บาท)	การขนส่ง ต่อหน่วย (บาท)	การจัดเก็บ ต่อหน่วย (บาท)	จำนวนที่ ประมาณไว้ ต่อหน่วย (บาท)	การขนส่ง ต่อหน่วย (บาท)	การจัดเก็บ ต่อหน่วย (บาท)	Factor F	ตลาดกลาง					
													ไทย C	ไทย B	ไทย A			
5.1 ส่วนที่อยู่บนดิน	ขนาด คท. 400 มม.	เมตร	*	1,766	1,766	*	1,848	1,848	*	1,933	1,933	1,3375	2,362	2,472	2,585	*		
	ขนาด คท. 300 มม.	เมตร	*	1,561	1,561	*	1,624	1,624	*	1,689	1,689	1,3375	2,088	2,172	2,259	*		
	ขนาด คท. 200 มม.	เมตร	*	1,482	1,482	*	1,549	1,549	*	1,619	1,619	1,3375	1,982	2,072	2,165	*		
	ขนาด คท. 150 มม.	เมตร	22	1,148	1,148	*	1,235	1,235	*	1,325	1,325	1,3375	1,535	1,652	1,772	33,770		
	ขนาด คท. 4 นิ้ว (GD)	เมตร	*	800	800	*	880	880	*	963	963	1,3375	1,070	1,177	1,288	*		
	5.2 ส่วนที่อยู่ใต้น้ำ																	
	ขนาด คท. 400 มม.	เมตร	*	2,633	2,633	*	2,672	2,672	*	2,714	2,714	1,3375	3,522	3,574	3,630	*		
	ขนาด คท. 300 มม.	เมตร	*	2,112	2,112	*	2,150	2,150	*	2,192	2,192	1,3375	2,825	2,876	2,932	*		
	ขนาด คท. 200 มม.	เมตร	*	1,656	1,656	*	1,695	1,695	*	1,737	1,737	1,3375	2,215	2,267	2,323	*		
	ขนาด คท. 150 มม.	เมตร	10	1,190	1,190	*	1,221	1,221	*	1,256	1,256	1,3375	1,592	1,633	1,680	15,920		
ขนาด คท. 4 นิ้ว (GD)	เมตร	*	611	611	*	643	643	*	678	678	1,3375	817	860	907	*			
6 การดำเนินงานนอกเขตการขนส่งในเขต																		
6.1 กำแพงป้องกันดินโคลน (ไม่รวมการขุดลอก)																		
ขนาด คท. 600 มม.	เมตร	*	2,105	2,105	*	2,593	2,593	*	3,105	3,105	1,3375	2,815	3,468	4,153	*			
ขนาด คท. 500 มม.	เมตร	*	2,105	2,105	*	2,593	2,593	*	3,105	3,105	1,3375	2,815	3,468	4,153	*			
ขนาด คท. 400 มม.	เมตร	*	2,105	2,105	*	2,593	2,593	*	3,105	3,105	1,3375	2,815	3,468	4,153	*			
ขนาด คท. 300 มม.	เมตร	*	2,105	2,105	*	2,593	2,593	*	3,105	3,105	1,3375	2,815	3,468	4,153	*			
ขนาด คท. 200 มม.	เมตร	*	2,105	2,105	*	2,593	2,593	*	3,105	3,105	1,3375	2,815	3,468	4,153	*			
6.2 การขนส่งในเขต																		
ขนาด คท. 400 มม.	เมตร	*	684	684	*	718	718	*	757	757	1,3375	915	960	1,012	*			
ขนาด คท. 300 มม.	เมตร	*	599	599	*	627	627	*	659	659	1,3375	801	839	881	*			
ขนาด คท. 200 มม.	เมตร	*	516	516	*	538	538	*	563	563	1,3375	690	720	753	*			
ขนาด คท. 150 มม.	เมตร	*	340	340	*	368	368	*	399	399	1,3375	455	492	534	*			



กระทรวงศึกษาธิการ
กรมส่งเสริมการศึกษานอกระบบ
และตามอัธยาศัย

รายงานประจำปี ๒๕๖๓ ประจำปีงบประมาณ ๒๕๖๓

หน่วยงานที่กำกับดูแล: วิทยาลัยการศึกษานานาชาติ
บริเวณสามแยกสถานีวิทยุวัดทะเล-คลองทวีวัฒนา

คณะกรรมการกำกับดูแล
ศาสตราจารย์ ดร. ว. น.
ศาสตราจารย์ ดร. ว. น.
ศาสตราจารย์ ดร. ว. น.

ที่	รายการ	หน่วย	รูป C				รูป B				รูป A				Factor F	รายการ			
			จำนวนที่ ประมาณไว้ ต่อหน่วย (บาท)	ค่าเฉลี่ย ต่อหน่วย (บาท)	จำนวนที่ ประมาณไว้ ต่อหน่วย (บาท)	ค่าเฉลี่ย ต่อหน่วย (บาท)	จำนวนที่ ประมาณไว้ ต่อหน่วย (บาท)	ค่าเฉลี่ย ต่อหน่วย (บาท)	จำนวนที่ ประมาณไว้ ต่อหน่วย (บาท)	ค่าเฉลี่ย ต่อหน่วย (บาท)	จำนวนที่ ประมาณไว้ ต่อหน่วย (บาท)	ค่าเฉลี่ย ต่อหน่วย (บาท)	จำนวนที่ ประมาณไว้ ต่อหน่วย (บาท)	ค่าเฉลี่ย ต่อหน่วย (บาท)		รูป C		รูป A	
																รูป C	รูป A	รูป B	รูป A
6.3 ค่าเงินที่ออกนอกพื้นที่ของจังหวัดที่ควบคุมค่าเงินออก 0.30 เมตร สำหรับที่กว้าง 9.00 เมตร (รวมค่าเงินออก)	ขนาด คท. 100 มม. (4 นิ้ว)	เมตร	*	252	252	*	274	274	*	299	299	1.3375	337	366	400	*			
	ขนาด คท. 3 นิ้ว (รวมค่าเงินออก)	เมตร	*	500	500	*	504	504	*	508	508	1.3375	669	674	679	*			
	ขนาด คท. 2 นิ้ว (รวมค่าเงินออก)	เมตร	*	297	297	*	301	301	*	305	305	1.3375	397	403	408	*			
	ขนาด คท. 1 1/2 นิ้ว (รวมค่าเงินออก)	เมตร	*	229	229	*	233	233	*	237	237	1.3375	306	312	317	*			
	ขนาด คท. 1 นิ้ว (รวมค่าเงินออก)	เมตร	*	175	175	*	179	179	*	183	183	1.3375	234	239	245	*			
	7 ค่าเงินที่ออกนอกพื้นที่ของจังหวัดที่ควบคุมค่าเงินออก ตามแบบมาตรฐาน	ขนาด คท. 100 มม. (4 นิ้ว)	เมตร	*	1,338	1,338	*	1,480	1,480	*	1,644	1,644	1.3375	1,790	1,979	2,199	*		
		ขนาด คท. 3 นิ้ว	เมตร	*	1,068	1,068	*	1,192	1,192	*	1,332	1,332	1.3375	1,428	1,594	1,782	*		
		ขนาด คท. 2 นิ้ว	เมตร	*	818	818	*	922	922	*	1,039	1,039	1.3375	1,094	1,233	1,390	*		
		ขนาด คท. 1 1/2 นิ้ว	เมตร	*	751	751	*	855	855	*	971	971	1.3375	1,004	1,144	1,299	*		
		ขนาด คท. 100 มม. (4 นิ้ว)	เมตร	*	15,272	15,272	*	15,494	15,494	*	15,708	15,708	1.3375	20,426	20,723	21,009	*		
8 ค่าเงินที่ออกนอกพื้นที่ของจังหวัดที่ควบคุมค่าเงินออก ตามแบบมาตรฐาน	ขนาด คท. 300 มม.	เมตร	*	10,993	10,993	*	11,163	11,163	*	11,326	11,326	1.3375	14,703	14,931	15,149	*			
	ขนาด คท. 200 มม.	เมตร	*	6,321	6,321	*	6,429	6,429	*	6,536	6,536	1.3375	8,454	8,599	8,742	*			
	ขนาด คท. 150 มม.	เมตร	*	6,321	6,321	*	6,429	6,429	*	6,536	6,536	1.3375	8,454	8,599	8,742	*			
	ขนาด คท. 100 มม. (4 นิ้ว)	เมตร	*	4,281	4,281	*	4,331	4,331	*	4,381	4,381	1.3375	5,726	5,793	5,860	*			
	8.1 กรณีวางท่อใต้ดิน	8.1.1 รั้วใต้ประตูหน้า	ขนาด คท. 100 - 300 มม.	เมตร	2	543	543	*	610	610	*	696	696	1.3375	726	816	931	1,452	
			ขนาด คท. 400 มม.	เมตร	*	701	701	*	782	782	*	889	889	1.3375	938	1,046	1,189	*	
			ขนาด คท. 400 มม.	เมตร	*	8,086	8,086	*	8,203	8,203	*	8,354	8,354	1.3375	10,815	10,972	11,173	*	
			ขนาด คท. 300 มม.	เมตร	*	2,494	2,494	*	2,586	2,586	*	2,696	2,696	1.3375	3,316	3,459	3,606	*	




สภาวิชาชีพบัญชี ๐๙/๒๕๖๐
 หน่วยงาน ที่ทำหน้าที่บริหารราชการส่วนราชการ
 ข้าราชการ พนักงานราชการและลูกจ้าง

บริเวณสามแยกสถานีวิทยุห้วยเมี่ยง-คลองจันทน์พัฒนา

คณะกรรมการกำกับและติดตามงาน
 ลงชื่อ
 ลงชื่อ
 ลงชื่อ V.V.N.

ที่	รายการ	หน่วย	รูป C						รูป B						รูป A						Factor F	รายการ			
			จำนวนที่		จำนวนที่		จำนวนที่		จำนวนที่		จำนวนที่		จำนวนที่		จำนวนที่		รูป C	รูป B	รูป A	รายการ					
			ปริมาณ	มูลค่า	ปริมาณ	มูลค่า	ปริมาณ	มูลค่า	ปริมาณ	มูลค่า	ปริมาณ	มูลค่า	ปริมาณ	มูลค่า	ปริมาณ	มูลค่า									
8.1.3 รั้วกึ่งโค้งในแนวตั้ง (Vertical Bond)	ขนาด ท. 200 มม.	พ.บ	*	1,666	1,666	1,666	1,666	*	1,757	1,757	1,757	1,757	*	1,867	1,867	1,867	1,867	1,3375	2,228	2,350	2,497	*			
	ขนาด ท. 150 มม.	พ.บ	*	790	790	790	790	*	858	858	858	858	*	944	944	944	944	1,3375	1,057	1,148	1,263	*			
	ขนาด ท. 100 มม.	พ.บ	*	588	588	588	588	*	656	656	656	656	*	742	742	742	742	1,3375	786	877	992	*			
ขนาด ท. 400 มม. (โครงสร้างยกยอนัด HINGED)	ขนาด ท. 400 มม. (โครงสร้างยกยอนัด HINGED)	พ.บ	*	4,596	4,596	4,596	4,596	*	5,023	5,023	5,023	5,023	*	5,541	5,541	5,541	5,541	1,3375	6,147	6,718	7,411	*			
	ขนาด ท. 300 มม.	พ.บ	*	10,152	10,152	10,152	10,152	*	10,687	10,687	10,687	10,687	*	11,337	11,337	11,337	11,337	1,3375	13,578	14,294	15,163	*			
	ขนาด ท. 200 มม.	พ.บ	*	2,377	2,377	2,377	2,377	*	2,755	2,755	2,755	2,755	*	3,507	3,507	3,507	3,507	1,3375	3,179	3,685	4,691	*			
ขนาด ท. 150 มม.	ขนาด ท. 150 มม.	พ.บ	*	1,658	1,658	1,658	1,658	*	1,840	1,840	1,840	1,840	*	2,112	2,112	2,112	2,112	1,3375	2,218	2,461	2,825	*			
	ขนาด ท. 100 มม.	พ.บ	*	1,465	1,465	1,465	1,465	*	1,606	1,606	1,606	1,606	*	1,803	1,803	1,803	1,803	1,3375	1,959	2,148	2,412	*			
	ขนาด ท. 100 มม.	พ.บ	*	1,465	1,465	1,465	1,465	*	1,606	1,606	1,606	1,606	*	1,803	1,803	1,803	1,803	1,3375	1,959	2,148	2,412	*			
8.1.4 รั้วกึ่งโค้งในแนวราบ (Horizontal Bond)	22 1/2 อ.ท. x ท. 400 มม.	พ.บ	*	4,752	4,752	4,752	4,752	*	4,925	4,925	4,925	4,925	*	5,153	5,153	5,153	5,153	1,3375	6,356	6,587	6,892	*			
	22 1/2 อ.ท. x ท. 300 มม.	พ.บ	*	1,706	1,706	1,706	1,706	*	1,811	1,811	1,811	1,811	*	1,942	1,942	1,942	1,942	1,3375	2,282	2,422	2,597	*			
	22 1/2 อ.ท. x ท. 200 มม.	พ.บ	*	728	728	728	728	*	809	809	809	809	*	916	916	916	916	1,3375	974	1,082	1,225	*			
	22 1/2 อ.ท. x ท. 150 มม.	พ.บ	5	530	530	530	530	*	611	611	611	611	*	718	718	718	718	1,3375	709	817	960	3,545			
	22 1/2 อ.ท. x ท. 100 มม.	พ.บ	*	486	486	486	486	*	567	567	567	567	*	674	674	674	674	1,3375	650	758	901	*			
	45 อ.ท. x ท. 400 มม.	พ.บ	*	6,619	6,619	6,619	6,619	*	6,827	6,827	6,827	6,827	*	7,099	7,099	7,099	7,099	1,3375	8,853	9,131	9,495	*			
	45 อ.ท. x ท. 300 มม.	พ.บ	*	2,613	2,613	2,613	2,613	*	2,742	2,742	2,742	2,742	*	2,898	2,898	2,898	2,898	1,3375	3,495	3,667	3,876	*			
	45 อ.ท. x ท. 200 มม.	พ.บ	*	1,609	1,609	1,609	1,609	*	1,714	1,714	1,714	1,714	*	1,845	1,845	1,845	1,845	1,3375	2,152	2,292	2,468	*			
	45 อ.ท. x ท. 150 มม.	พ.บ	*	598	598	598	598	*	679	679	679	679	*	787	787	787	787	1,3375	800	908	1,053	*			
	45 อ.ท. x ท. 100 มม.	พ.บ	*	494	494	494	494	*	575	575	575	575	*	683	683	683	683	1,3375	661	769	914	*			
	90 อ.ท. x ท. 400 มม.	พ.บ	*	10,530	10,530	10,530	10,530	*	10,810	10,810	10,810	10,810	*	11,170	11,170	11,170	11,170	1,3375	14,084	14,458	14,940	*			
	90 อ.ท. x ท. 300 มม.	พ.บ	*	3,519	3,519	3,519	3,519	*	3,672	3,672	3,672	3,672	*	3,851	3,851	3,851	3,851	1,3375	4,707	4,911	5,151	*			
90 อ.ท. x ท. 200 มม.	พ.บ	*	1,609	1,609	1,609	1,609	*	1,714	1,714	1,714	1,714	*	1,845	1,845	1,845	1,845	1,3375	2,152	2,292	2,468	*				
90 อ.ท. x ท. 150 มม.	พ.บ	1	1,322	1,322	1,322	1,322	*	1,427	1,427	1,427	1,427	*	1,558	1,558	1,558	1,558	1,3375	1,768	1,909	2,084	1,768				




สํานักงาน กศน. เขต ๑๕๖๐

กรมการศึกษานอกโรงเรียน

วิทยาลัยการศึกษานอกโรงเรียน - กรุงเทพมหานคร

คณะกรรมการกํานหนดูสอบ
 กศน.
 กศน.
 กศน.
 กศน.

ที่	รายการ	หน่วย	ทรน C				ทรน B				ทรน A				Factor F	รายการ		
			จำนวนที่ ประมาณไว้	ค่าของ/ปริมาณ ประมาณไว้	ค่ารวมและหัก ประมาณไว้	ค่าคงที่	จำนวนที่ ประมาณไว้	ค่าของ/ปริมาณ ประมาณไว้	ค่ารวมและหัก ประมาณไว้	ค่าคงที่	จำนวนที่ ประมาณไว้	ค่าของ/ปริมาณ ประมาณไว้	ค่ารวมและหัก ประมาณไว้	ค่าคงที่		รายการ		
																ทรน C	ทรน B	ทรน A
	90 องศา x ทน. 100 มม.	๗๓	*	526	526	*	607	607	*	714	714	*	1.3375	704	812	955	*	
	8.2 กรณีวางท่อในฐาน																	
	8.2.1 ฐานสี่เหลี่ยม																	
	ขนาด ทน. 400 มม.	๗๓	*	4,766	4,766	*	5,050	5,050	*	5,385	5,385	*	1.3375	6,375	6,754	7,202	*	
	ขนาด ทน. 300 มม.	๗๓	*	4,070	4,070	*	4,303	4,303	*	4,563	4,563	*	1.3375	5,444	5,755	6,103	*	
	ขนาด ทน. 200 มม.	๗๓	*	2,427	2,427	*	2,588	2,588	*	2,788	2,788	*	1.3375	3,246	3,461	3,729	*	
	ขนาด ทน. 150 มม.	๗๓	*	2,359	2,359	*	2,520	2,520	*	2,720	2,720	*	1.3375	3,155	3,371	3,658	*	
	ขนาด ทน. 100 มม.	๗๓	*	1,961	1,961	*	2,110	2,110	*	2,298	2,298	*	1.3375	2,623	2,822	3,074	*	
	8.2.2 ฐานสามเหลี่ยม																	
	ขนาด ทน. 400 มม.	๗๓	*	16,603	16,603	*	17,112	17,112	*	17,768	17,768	*	1.3375	22,207	22,887	23,765	*	
	ขนาด ทน. 300 มม.	๗๓	*	6,691	6,691	*	6,990	6,990	*	7,310	7,310	*	1.3375	8,949	9,349	9,777	*	
	ขนาด ทน. 200 มม.	๗๓	*	4,170	4,170	*	4,360	4,360	*	4,590	4,590	*	1.3375	5,577	5,832	6,139	*	
	ขนาด ทน. 150 มม.	๗๓	*	2,807	2,807	*	2,967	2,967	*	3,167	3,167	*	1.3375	3,754	3,968	4,236	*	
	ขนาด ทน. 100 มม.	๗๓	*	2,309	2,309	*	2,458	2,458	*	2,646	2,646	*	1.3375	3,088	3,288	3,559	*	
	8.2.3 ฐานโค้งในแนวเฉียง (Oblique Bend)																	
	22 1/2 องศา x ทน. 400 มม.	๗๓	*	13,528	13,528	*	13,960	13,960	*	14,567	14,567	*	1.3375	18,094	18,672	19,483	*	
	22 1/2 องศา x ทน. 300 มม.	๗๓	*	5,938	5,938	*	6,237	6,237	*	6,557	6,557	*	1.3375	7,942	8,342	8,770	*	
	22 1/2 องศา x ทน. 200 มม.	๗๓	*	3,646	3,646	*	3,786	3,786	*	3,937	3,937	*	1.3375	4,877	5,064	5,266	*	
	22 1/2 องศา x ทน. 150 มม.	๗๓	*	3,646	3,646	*	3,786	3,786	*	3,937	3,937	*	1.3375	4,877	5,064	5,266	*	
	22 1/2 องศา x ทน. 100 มม.	๗๓	*	3,216	3,216	*	3,338	3,338	*	3,471	3,471	*	1.3375	4,301	4,465	4,642	*	
	45 องศา x ทน. 400 มม.	๗๓	*	13,528	13,528	*	13,960	13,960	*	14,567	14,567	*	1.3375	18,094	18,672	19,483	*	
	45 องศา x ทน. 300 มม.	๗๓	*	7,897	7,897	*	8,262	8,262	*	8,642	8,642	*	1.3375	10,562	11,050	11,559	*	
	45 องศา x ทน. 200 มม.	๗๓	*	3,646	3,646	*	3,786	3,786	*	3,937	3,937	*	1.3375	4,877	5,064	5,266	*	
	45 องศา x ทน. 150 มม.	๗๓	*	3,646	3,646	*	3,786	3,786	*	3,937	3,937	*	1.3375	4,877	5,064	5,266	*	
	45 องศา x ทน. 100 มม.	๗๓	*	3,216	3,216	*	3,338	3,338	*	3,471	3,471	*	1.3375	4,301	4,465	4,642	*	



กรมทรัพยากรธรรมชาติและสิ่งแวดล้อม
กระทรวงทรัพยากรธรรมชาติและสิ่งแวดล้อม

รายงานผลการประเมินผลกระทบสิ่งแวดล้อม
ของเขตพื้นที่ให้บริการสาขาธนาคาร

บริเวณสามแยกต.บ้านใหม่วัดทะเล-คลองศรีวัฒนา

คณะกรรมการกำกับดูแลเขตกลาง
ลงชื่อ
ลงชื่อ
ลงชื่อ

หน้า 18 / 30

ที่	รายการ	หน่วย	รูป C				รูป B				รูป A				Factor F	รูปภาพ			
			จำนวนที่ ประมาณไว้ (ตารางเมตร)	ค่าก่อสร้าง (บาท)	ค่าขนถ่าย (บาท)	จำนวนที่ ประมาณไว้ (ตารางเมตร)	ค่าก่อสร้าง (บาท)	ค่าขนถ่าย (บาท)	จำนวนที่ ประมาณไว้ (ตารางเมตร)	ค่าก่อสร้าง (บาท)	ค่าขนถ่าย (บาท)	จำนวนที่ ประมาณไว้ (ตารางเมตร)	ค่าก่อสร้าง (บาท)	ค่าขนถ่าย (บาท)		รูปภาพ			
																รูป C	รูป B	รูป A	
	90 ซม. x 300 มม.	พ.บ		7,897	7,897		8,262	6,798	8,262		8,642	7,251	8,642	1,3375	รูป C	รูป B	รูป A	*	
	90 ซม. x 300 มม.	พ.บ		5,872	5,872		6,120	4,038	6,120		6,361	4,298	6,361	1,3375				*	
	90 ซม. x 150 มม.	พ.บ		3,646	3,646		3,786	2,201	3,786		3,937	2,322	3,937	1,3375				*	
	90 ซม. x 100 มม.	พ.บ		3,216	3,216		3,338	2,146	3,338		3,471	2,267	3,471	1,3375				*	
	8.2.4 รั้วเหล็กเส้นแบริดจ์ (Horizontal Bend)																		
	22 1/2 ซม. x 400 มม.	พ.บ		6,492	6,492		6,798	4,038	6,798		7,251	4,298	7,251	1,3375				*	
	22 1/2 ซม. x 300 มม.	พ.บ		3,805	3,805		4,038	2,201	4,038		4,298	2,322	4,298	1,3375				*	
	22 1/2 ซม. x 200 มม.	พ.บ		2,091	2,091		2,201	1,710	2,201		2,322	1,804	2,322	1,3375				*	
	22 1/2 ซม. x 150 มม.	พ.บ		2,036	2,036		2,146	1,710	2,146		2,267	1,804	2,267	1,3375				*	
	45 ซม. x 400 มม.	พ.บ		1,623	1,623		1,710	1,3673	1,710		1,804	1,4280	1,804	1,3375				*	
	45 ซม. x 300 มม.	พ.บ		13,241	13,241		13,673	6,104	13,673		14,280	6,424	14,280	1,3375				*	
	45 ซม. x 200 มม.	พ.บ		5,805	5,805		6,104	2,201	6,104		6,424	2,322	6,424	1,3375				*	
	45 ซม. x 150 มม.	พ.บ		2,091	2,091		2,201	1,710	2,201		2,322	1,804	2,322	1,3375				*	
	45 ซม. x 100 มม.	พ.บ		2,036	2,036		2,146	1,710	2,146		2,267	1,804	2,267	1,3375				*	
	8.2.5 รั้วท่อโผล่ในแนวตั้ง (Vertical Bend)																		
	90 ซม. x 300 มม.	พ.บ		1,623	1,623		1,710	1,3673	1,710		1,804	1,4280	1,804	1,3375				*	
	90 ซม. x 200 มม.	พ.บ		2,036	2,036		2,146	1,710	2,146		2,267	1,804	2,267	1,3375				*	
	90 ซม. x 150 มม.	พ.บ		2,036	2,036		2,146	1,710	2,146		2,267	1,804	2,267	1,3375				*	
	90 ซม. x 100 มม.	พ.บ		1,623	1,623		1,710	1,3673	1,710		1,804	1,4280	1,804	1,3375				*	
	รูปภาพ 400 มม.	พ.บ		13,411	13,411		13,764	6,798	13,764		14,212	7,251	14,212	1,3375				*	
	รูปภาพ 300 มม.	พ.บ		7,861	7,861		8,206	4,038	8,206		8,553	4,298	8,553	1,3375				*	
	รูปภาพ 200 มม.	พ.บ		3,618	3,618		3,747	2,201	3,747		3,883	2,322	3,883	1,3375				*	
	รูปภาพ 150 มม.	พ.บ		3,618	3,618		3,747	1,710	3,747		3,883	1,804	3,883	1,3375				*	
	รูปภาพ 100 มม.	พ.บ		3,188	3,188		3,299	1,710	3,299		3,417	1,804	3,417	1,3375				*	



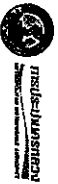
กรมส่งเสริมการค้าระหว่างประเทศ

กระทรวงพาณิชย์

กรมส่งเสริมการค้าระหว่างประเทศ

คณะกรรมการกำกับดูแลกฤษฎีกา
ลงชื่อ
ลงชื่อ
ลงชื่อ

ที่	รายการ	หน่วย	Table C				Table B				Table A				Factor F	Table D			Table E
			จำนวนที่ ประมาณไว้	ค่าของ/กำไร ต่อหน่วย (บาท)	กำไรสุทธิ ต่อหน่วย (บาท)	กำไรสุทธิ ต่อหน่วย (บาท)	จำนวนที่ ประมาณไว้	ค่าของ/กำไร ต่อหน่วย (บาท)	กำไรสุทธิ ต่อหน่วย (บาท)	กำไรสุทธิ ต่อหน่วย (บาท)	จำนวนที่ ประมาณไว้	ค่าของ/กำไร ต่อหน่วย (บาท)	กำไรสุทธิ ต่อหน่วย (บาท)	กำไรสุทธิ ต่อหน่วย (บาท)		Table C	Table B	Table A	
8.2.6 วัสดุทางการ (Tees)																			
	ชุด กท. 400 x 400 มม.	ชุด	•	20,498	20,498	•	21,348	21,348	•	22,751	22,751	•	22,751	1,3375	27,416	28,533	30,429	•	
	ชุด กท. 400 x 300 มม.	ชุด	•	20,498	20,498	•	21,348	21,348	•	22,751	22,751	•	22,751	1,3375	27,416	28,533	30,429	•	
	ชุด กท. 300 x 300 มม.	ชุด	•	7,035	7,035	•	7,478	7,478	•	8,032	8,032	•	8,032	1,3375	9,409	10,002	10,743	•	
	ชุด กท. 300 x 200 มม.	ชุด	•	6,885	6,885	•	7,328	7,328	•	7,882	7,882	•	7,882	1,3375	9,209	9,801	10,542	•	
	ชุด กท. 300 x 150 มม.	ชุด	•	4,448	4,448	•	4,825	4,825	•	5,319	5,319	•	5,319	1,3375	5,949	6,453	7,114	•	
	ชุด กท. 300 x 100 มม.	ชุด	•	4,302	4,302	•	4,679	4,679	•	5,173	5,173	•	5,173	1,3375	5,784	6,288	6,919	•	
	ชุด กท. 200 x 200 มม.	ชุด	•	4,120	4,120	•	4,387	4,387	•	4,723	4,723	•	4,723	1,3375	5,511	5,868	6,317	•	
	ชุด กท. 200 x 150 มม.	ชุด	•	2,800	2,800	•	3,037	3,037	•	3,343	3,343	•	3,343	1,3375	3,745	4,062	4,471	•	
	ชุด กท. 200 x 100 มม.	ชุด	•	3,661	3,661	•	3,898	3,898	•	4,204	4,204	•	4,204	1,3375	4,897	5,376	5,885	•	
	ชุด กท. 150 x 150 มม.	ชุด	•	2,766	2,766	•	3,003	3,003	•	3,309	3,309	•	3,309	1,3375	3,700	4,017	4,426	•	
	ชุด กท. 150 x 100 มม.	ชุด	•	2,631	2,631	•	2,868	2,868	•	3,174	3,174	•	3,174	1,3375	3,519	3,836	4,245	•	
	ชุด กท. 100 x 100 มม.	ชุด	•	2,311	2,311	•	2,536	2,536	•	2,830	2,830	•	2,830	1,3375	3,091	3,392	3,785	•	
8.2.7 วัสดุทางการและวัสดุอื่น																			
	ชุด กท. 400 x 400 มม.	ชุด	•	20,617	20,617	•	21,609	21,609	•	23,499	23,499	•	23,499	1,3375	27,575	28,902	31,430	•	
	ชุด กท. 400 x 300 มม.	ชุด	•	20,617	20,617	•	21,609	21,609	•	23,499	23,499	•	23,499	1,3375	27,575	28,902	31,430	•	
	ชุด กท. 300 x 300 มม.	ชุด	•	7,610	7,610	•	8,229	8,229	•	9,200	9,200	•	9,200	1,3375	10,178	11,006	12,305	•	
	ชุด กท. 300 x 200 มม.	ชุด	•	7,294	7,294	•	7,913	7,913	•	8,884	8,884	•	8,884	1,3375	9,756	10,584	11,882	•	
	ชุด กท. 300 x 150 มม.	ชุด	•	4,814	4,814	•	5,367	5,367	•	6,278	6,278	•	6,278	1,3375	6,439	7,178	8,397	•	
	ชุด กท. 300 x 100 มม.	ชุด	•	4,625	4,625	•	5,178	5,178	•	6,089	6,089	•	6,089	1,3375	6,186	6,926	8,144	•	
	ชุด กท. 200 x 200 มม.	ชุด	•	4,427	4,427	•	4,830	4,830	•	5,438	5,438	•	5,438	1,3375	5,921	6,460	7,273	•	
	ชุด กท. 200 x 150 มม.	ชุด	•	3,125	3,125	•	3,498	3,498	•	4,076	4,076	•	4,076	1,3375	4,180	4,679	5,452	•	
	ชุด กท. 200 x 100 มม.	ชุด	•	2,952	2,952	•	3,325	3,325	•	3,903	3,903	•	3,903	1,3375	3,948	4,447	5,220	•	
	ชุด กท. 150 x 150 มม.	ชุด	•	3,099	3,099	•	3,472	3,472	•	4,050	4,050	•	4,050	1,3375	4,145	4,644	5,417	•	
	ชุด กท. 150 x 100 มม.	ชุด	•	2,922	2,922	•	3,295	3,295	•	3,873	3,873	•	3,873	1,3375	3,908	4,407	5,180	•	



กรมกลาง ดัญญา ฉตามณ.04/2560

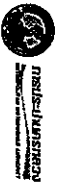
ขบยบชด ฟังที่นำบริวารสาขานาชาวลัต

บริเวณสวนแยกสถานีอนามัยวัดเกาะเกลือ-คลองจรัลวัฒนา

คณะกรรมการดำเนินการ
 กงชื่อ
 กงชบ
 กงชอ

หน้า 20 / 30

ที่	รายการ	หน่วย	โซน C				โซน B				โซน A				Factor F	อัตราค่าจ้าง			อัตราค่าจ้าง		
			จำนวนที่	ค่าตอบแทน (บาท)	ค่าแรงและวัสดุอื่น (บาท)	ค่าจ้างคนงาน (บาท)	จำนวนที่	ค่าตอบแทน (บาท)	ค่าแรงและวัสดุอื่น (บาท)	ค่าจ้างคนงาน (บาท)	จำนวนที่	ค่าตอบแทน (บาท)	ค่าแรงและวัสดุอื่น (บาท)	ค่าจ้างคนงาน (บาท)		โซน C	โซน B	โซน A			
9	ค่าจ้างบรรจบขนาดที่ดิน 9.1 ขนาดแปลง ผ. 3/4 - 1/2 ไร่ ผ. 2 - 2 1/2 ไร่	ช.ต. 100 x 100 ม.	ช.ต.	2,603	2,603	2,603	2,603	2,603	2,603	2,603	2,603	2,603	2,603	2,603	3,482	3,964	4,221	4,221			
		ช.ต. 383	ช.ต.	383	383	383	383	383	383	383	383	383	383	383	512	591	682	682			
		ช.ต. 403	ช.ต.	403	403	403	403	403	403	403	403	403	403	403	539	618	709	709			
		ช.ต. 466	ช.ต.	466	466	466	466	466	466	466	466	466	466	466	623	685	748	748			
		ช.ต. 526	ช.ต.	526	526	526	526	526	526	526	526	526	526	526	704	777	849	849			
		ช.ต. 611	ช.ต.	611	611	611	611	611	611	611	611	611	611	611	817	907	995	995			
		ช.ต. 837	ช.ต.	837	837	837	837	837	837	837	837	837	837	837	1,119	1,245	1,368	1,368			
		ช.ต. 1,129	ช.ต.	1,129	1,129	1,129	1,129	1,129	1,129	1,129	1,129	1,129	1,129	1,129	1,510	1,689	1,866	1,866			
		ช.ต. 2,235	ช.ต.	2,235	2,235	2,235	2,235	2,235	2,235	2,235	2,235	2,235	2,235	2,235	2,989	3,221	3,451	3,451			
		ช.ต. 3,160	ช.ต.	3,160	3,160	3,160	3,160	3,160	3,160	3,160	3,160	3,160	3,160	3,160	4,494	4,703	4,909	4,909			
		ช.ต. 3,528	ช.ต.	3,528	3,528	3,528	3,528	3,528	3,528	3,528	3,528	3,528	3,528	3,528	4,719	4,927	5,133	5,133			
		10	ค่าจ้างบรรจบขนาดที่ดิน ขนาด ผ. 3 ไร่	ช.ต. 100 ม.	ช.ต.	3,160	3,160	3,160	3,160	3,160	3,160	3,160	3,160	3,160	3,160	3,160	4,494	4,703	4,909	4,909	
ช.ต. 4,956	ช.ต.			4,956	4,956	4,956	4,956	4,956	4,956	4,956	4,956	4,956	4,956	4,956	6,629	6,942	7,251	7,251			
ช.ต. 5,364	ช.ต.			5,364	5,364	5,364	5,364	5,364	5,364	5,364	5,364	5,364	5,364	5,364	7,174	7,487	7,796	7,796			
ช.ต. 5,558	ช.ต.			5,558	5,558	5,558	5,558	5,558	5,558	5,558	5,558	5,558	5,558	5,558	7,434	7,747	8,056	8,056			
ช.ต. 11,032	ช.ต.			11,032	11,032	11,032	11,032	11,032	11,032	11,032	11,032	11,032	11,032	11,032	14,755	15,277	15,792	15,792			
11	ค่าจ้างบรรจบขนาดที่ดิน พื้นที่เกษตรกรรม ขนาด ผ. 100 - 150 ม.			ช.ต. 860	ช.ต.	860	860	860	860	860	860	860	860	860	860	1,150	1,233	1,316	1,316		
				ช.ต. 931	ช.ต.	931	931	931	931	931	931	931	931	931	931	1,245	1,328	1,411	1,411		
				ช.ต. 1,139	ช.ต.	1,139	1,139	1,139	1,139	1,139	1,139	1,139	1,139	1,139	1,139	1,523	1,628	1,731	1,731		
				ช.ต. 1,792	ช.ต.	1,792	1,792	1,792	1,792	1,792	1,792	1,792	1,792	1,792	1,792	2,297	2,605	2,811	2,811		
				12	ค่าจ้างบรรจบขนาดที่ดิน	ช.ต. 1,792	ช.ต.	1,792	1,792	1,792	1,792	1,792	1,792	1,792	1,792	1,792	1,792	2,297	2,605	2,811	2,811



กรมกลาง ด้ยญา ผศพช.๐๔/๒56๐

เขตเขต พื้นที่อนุรักษ์ทางธรรมชาติ

บริเวณสามแยกสถานีวิทยุและเคเบิล-คลองจันทน์วัฒนา

คณะกรรมการกำหนดราคาตลาด
 ลงชื่อ
 ลงชื่อ
 ลงชื่อ
 ลงชื่อ V.N.

ที่	รายการ	หน่วย	โซน C				โซน B				โซน A				Factor F	ราคาตลาด			
			จำนวนที่ ประมาณไว้ (ต่อหน่วย)	ค่าของ/มูลค่า ประมาณไว้ (บาท)	ค่าแรงและวัสดุอื่น ประมาณไว้ (บาท)	ค่างานขนาน ประมาณไว้ (บาท)	จำนวนที่ กำหนดไว้ (ต่อหน่วย)	ค่าของ/มูลค่า ประมาณไว้ (บาท)	ค่าแรงและวัสดุอื่น ประมาณไว้ (บาท)	ค่างานขนาน ประมาณไว้ (บาท)	จำนวนที่ กำหนดไว้ (ต่อหน่วย)	ค่าของ/มูลค่า ประมาณไว้ (บาท)	ค่าแรงและวัสดุอื่น ประมาณไว้ (บาท)	ค่างานขนาน ประมาณไว้ (บาท)		ราคาหน่วย		ราคาตลาด	
																โซน C	โซน B		โซน A
13	การขุดร่วมกับที่ดินที่ขุดถม และสร้างถนน. การขุดร่วมกับที่ดินที่ขุดถม และสร้างถนน.	จุด	ขนาด ต. 100 มม.	•	4,310	4,310	•	4,611	4,611	•	4,928	4,928	1,3375	5,765	6,167	6,591	•		
			ขนาด ต. 150 มม.	•	5,199	5,199	•	5,500	5,500	•	5,817	5,817	1,3375	6,954	7,356	7,780			
			ขนาด ต. 100 - 150 มม.	•	3,134	3,134	•	3,290	3,290	•	3,444	3,444	1,3375	4,192	4,400	4,606			
			ขนาด ต. 150 - 200 มม.	•	2,960	2,960	•	3,116	3,116	•	3,270	3,270	1,3375	3,959	4,168	4,374			
14	การขุดร่วมกับที่ดินที่ขุดถม และสร้างถนน. 14.1 กรณีขุดร่วมกับที่ดินที่ขุดถม และสร้างถนน. 14.2 กรณีขุดร่วมกับที่ดินที่ขุดถม และสร้างถนน.	จุด	ขนาด ต. 200 - 300 มม.	•	3,438	3,438	•	3,672	3,672	•	3,903	3,903	1,3375	4,598	4,911	5,220	•		
			ขนาด ต. 400 มม.	•	3,842	3,842	•	4,154	4,154	•	4,462	4,462	1,3375	5,139	5,556	5,968			
			ขนาด ต. 100 - 150 มม.	•	2,720	2,720	•	2,876	2,876	•	3,030	3,030	1,3375	3,638	3,847	4,053			
			ขนาด ต. 200 - 300 มม.	•	3,194	3,194	•	3,428	3,428	•	3,659	3,659	1,3375	4,272	4,585	4,894			
15	การขุดร่วมกับที่ดินที่ขุดถม และสร้างถนน. (ใบรวมที่ดินทั้งหมด) ขนาด ต. 1/2 - 1 นิ้ว ขนาด ต. 1/2 นิ้ว ขนาด ต. 2 นิ้ว ขนาด ต. 2 1/2 นิ้ว ขนาด ต. 3 นิ้ว ขนาด ต. 100 มม. ขนาด ต. 150 มม. ขนาด ต. 200 มม. ขนาด ต. 250 มม. ขนาด ต. 300 มม.	จุด	ขนาด ต. 1/2 - 1 นิ้ว	•	426	426	•	547	547	•	488	488	1,3375	570	732	653	•		
			ขนาด ต. 1/2 นิ้ว	•	546	546	•	585	585	•	624	624	1,3375	730	782	835			
			ขนาด ต. 2 นิ้ว	•	693	693	•	745	745	•	797	797	1,3375	927	996	1,066			
			ขนาด ต. 2 1/2 นิ้ว	•	820	820	•	882	882	•	944	944	1,3375	1,097	1,180	1,263			
			ขนาด ต. 3 นิ้ว	•	1,196	1,196	•	1,274	1,274	•	1,351	1,351	1,3375	1,600	1,704	1,807			
			ขนาด ต. 100 มม.	•	1,532	1,532	•	1,665	1,665	•	1,797	1,797	1,3375	2,049	2,227	2,403			
			ขนาด ต. 150 มม.	•	1,815	1,815	•	1,971	1,971	•	2,125	2,125	1,3375	2,428	2,636	2,842			
			ขนาด ต. 200 มม.	•	2,725	2,725	•	2,959	2,959	•	3,190	3,190	1,3375	3,645	3,958	4,267			
			ขนาด ต. 250 มม.	•	2,757	2,757	•	2,991	2,991	•	3,222	3,222	1,3375	3,687	4,000	4,309			
			ขนาด ต. 300 มม.	•	2,789	2,789	•	3,023	3,023	•	3,254	3,254	1,3375	3,730	4,043	4,352			

**รายงานผลการสอบเทียบห้องปฏิบัติการสาขาโลหกรรม
ชุมชนเขตพื้นที่จังหวัดสมุทรสาคร**

บริเวณสามแยกเขตตำบลห้วยกระเจา-คลองขาววัดพันษา

ผู้ตรวจราชการกรุงเทพมหานคร	
ลงชื่อ
ลงชื่อ
ลงชื่อ

ที่	รายการ	หน่วย	โซน C				โซน B				โซน A				Factor F	Target			Target	
			จำนวนที่ ประมาณไว้ โดยหน่วย (บาท)	ค่ารวมค่าวัสดุ โดยหน่วย (บาท)	ค่ารวมต้นทุน โดยหน่วย (บาท)	จำนวนที่ ประมาณไว้ โดยหน่วย (บาท)	ค่ารวมค่าวัสดุ โดยหน่วย (บาท)	ค่ารวมต้นทุน โดยหน่วย (บาท)	จำนวนที่ ประมาณไว้ โดยหน่วย (บาท)	ค่ารวมค่าวัสดุ โดยหน่วย (บาท)	ค่ารวมต้นทุน โดยหน่วย (บาท)	Target								
												โซน C	โซน B	โซน A						
16	ค่าทุนและซ่อมบำรุงรถบรรทุกที่ห้องทดสอบ 16.1 ถนน ทดสอบวิ่งที่ความเร็วคงที่	บาท	6	3,274	781	3,274	3,586	831	3,586	3,586	831	3,586	3,894	871	3,894	1.3375	4.379	4.796	5.208	*
			รถยนต์ทางา 0.15 ม. (210 Ksc./7 วัน)	* 781	781	* *	* 831	831	* *	* 871	871	* *	* 1,045	1,111	1,165	6,270				
			รถยนต์ทางา 0.15 ม. (210 Ksc./28 วัน)	* 678	678	* *	* 727	727	* *	* 768	768	* *	* 907	972	1,027	*				
			รถยนต์ทางา 0.20 ม. (210 Ksc./7 วัน)	* 950	950	* *	* 1,006	1,006	* *	* 1,052	1,052	* *	* 1,271	1,346	1,407	*				
			รถยนต์ทางา 0.20 ม. (210 Ksc./28 วัน)	* 812	812	* *	* 868	868	* *	* 914	914	* *	* 1,086	1,161	1,222	*				
			รถยนต์ทางา 0.20 ม. (280 Ksc./8 วัน)	* 1,223	1,223	* *	* 1,277	1,277	* *	* 1,321	1,321	* *	* 1,636	1,708	1,767	*				
			รถยนต์ทางา 0.20 ม. (280 Ksc./24 วัน)	* 1,105	1,105	* *	* 1,159	1,159	* *	* 1,203	1,203	* *	* 1,478	1,550	1,609	*				
			รถยนต์ทางา 0.20 ม. (280 Ksc./7 วัน)	* 947	947	* *	* 1,003	1,003	* *	* 1,049	1,049	* *	* 1,267	1,342	1,403	*				
			รถยนต์ทางา 0.20 ม. (280 Ksc./28 วัน)	* 802	802	* *	* 858	858	* *	* 904	904	* *	* 1,073	1,148	1,209	*				
			รถยนต์ทางา 0.20 ม. (320 Ksc./8 วัน)	* 1,259	1,259	* *	* 1,313	1,313	* *	* 1,357	1,357	* *	* 1,684	1,756	1,815	*				
			รถยนต์ทางา 0.20 ม. (320 Ksc./24 วัน)	* 1,136	1,136	* *	* 1,190	1,190	* *	* 1,234	1,234	* *	* 1,519	1,592	1,650	*				
			รถยนต์ทางา 0.20 ม. (320 Ksc./7 วัน)	* 972	972	* *	* 1,028	1,028	* *	* 1,074	1,074	* *	* 1,300	1,375	1,436	*				
			รถยนต์ทางา 0.20 ม. (320 Ksc./28 วัน)	* 821	821	* *	* 877	877	* *	* 923	923	* *	* 1,098	1,173	1,235	*				
			รถยนต์ทางา 0.25 ม. (280 Ksc./8 วัน)	* 1,466	1,466	* *	* 1,526	1,526	* *	* 1,577	1,577	* *	* 1,961	2,041	2,109	*				
			รถยนต์ทางา 0.25 ม. (280 Ksc./24 วัน)	* 1,319	1,319	* *	* 1,379	1,379	* *	* 1,430	1,430	* *	* 1,764	1,844	1,913	*				
			รถยนต์ทางา 0.25 ม. (280 Ksc./7 วัน)	* 1,122	1,122	* *	* 1,184	1,184	* *	* 1,238	1,238	* *	* 1,501	1,584	1,656	*				
รถยนต์ทางา 0.25 ม. (280 Ksc./28 วัน)	* 941	941	* *	* 1,003	1,003	* *	* 1,057	1,057	* *	* 1,289	1,374	1,445	*							
รถยนต์ทางา 0.25 ม. (320 Ksc./8 วัน)	* 1,511	1,511	* *	* 1,571	1,571	* *	* 1,622	1,622	* *	* 2,021	2,101	2,169	*							
รถยนต์ทางา 0.25 ม. (320 Ksc./24 วัน)	* 1,358	1,358	* *	* 1,418	1,418	* *	* 1,469	1,469	* *	* 1,816	1,897	1,965	*							
รถยนต์ทางา 0.25 ม. (320 Ksc./7 วัน)	* 1,153	1,153	* *	* 1,215	1,215	* *	* 1,269	1,269	* *	* 1,542	1,625	1,697	*							
รถยนต์ทางา 0.25 ม. (320 Ksc./28 วัน)	* 964	964	* *	* 1,027	1,027	* *	* 1,080	1,080	* *	* 1,289	1,374	1,445	*							
16.2 ค่าบำรุงซ่อมพื้นที่ควบคุมอัตโนมัติ รถยนต์ทางา 0.15 ม. (210 Ksc./7 วัน)	* 1,123	1,123	* *	* 1,192	1,192	* *	* 1,250	1,250	* *	* 1,502	1,594	1,672	*							



กรมทรัพยากรธรรมชาติและสิ่งแวดล้อม
กระทรวงทรัพยากรธรรมชาติและสิ่งแวดล้อม

รายงานประจำปี 2560

หน่วยงาน ที่ให้บริการสาธารณะ
บริเวณสถานศึกษาในรั้วคณะเภสัชศาสตร์

คณะกรรมการกำกับดูแลการ
จัดซื้อ
จัดจ้าง
จัดซื้อ
จัดจ้าง
.....
.....

หน้า 23 / 30

รหัส	รายการ	หน่วย	โซน C				โซน B				โซน A				รวมค่าจ้าง			รวมค่าจ้าง
			จำนวนที่ ประมาณไว้ ต่อหน่วย (บาท)	ค่าตอบแทน ต่อหน่วย (บาท)	ค่าตอบแทน ต่อหน่วย (บาท)	ค่าตอบแทน ต่อหน่วย (บาท)	จำนวนที่ ประมาณไว้ ต่อหน่วย (บาท)	ค่าตอบแทน ต่อหน่วย (บาท)	ค่าตอบแทน ต่อหน่วย (บาท)	ค่าตอบแทน ต่อหน่วย (บาท)	จำนวนที่ ประมาณไว้ ต่อหน่วย (บาท)	ค่าตอบแทน ต่อหน่วย (บาท)	ค่าตอบแทน ต่อหน่วย (บาท)	ค่าตอบแทน ต่อหน่วย (บาท)	รวมค่าจ้าง			
															โซน C	โซน B	โซน A	
	สอนพิเศษทาง 0.15 น. (210 Kes./28 วัน)	ครู.น.	*	1,020	1,020	*	1,088	1,088	*	1,147	1,147	1,3375	1,364	1,455	1,534	*		
	สอนพิเศษทาง 0.20 น. (210 Kes./7 วัน)	ครู.น.	*	1,292	1,292	*	1,367	1,367	*	1,431	1,431	1,3375	1,728	1,828	1,914	*		
	สอนพิเศษทาง 0.20 น. (210 Kes./28 วัน)	ครู.น.	*	1,154	1,154	*	1,229	1,229	*	1,293	1,293	1,3375	1,543	1,644	1,729	*		
	สอนพิเศษทาง 0.20 น. (280 Kes./8 ชม.)	ครู.น.	*	1,565	1,565	*	1,638	1,638	*	1,700	1,700	1,3375	2,093	2,191	2,274	*		
	สอนพิเศษทาง 0.20 น. (280 Kes./24 ชม.)	ครู.น.	*	1,447	1,447	*	1,520	1,520	*	1,582	1,582	1,3375	1,935	2,033	2,116	*		
	สอนพิเศษทาง 0.20 น. (280 Kes./7 วัน)	ครู.น.	*	1,289	1,289	*	1,364	1,364	*	1,428	1,428	1,3375	1,724	1,824	1,910	*		
	สอนพิเศษทาง 0.20 น. (280 Kes./8 ชม.)	ครู.น.	*	1,144	1,144	*	1,219	1,219	*	1,283	1,283	1,3375	1,530	1,630	1,716	*		
	สอนพิเศษทาง 0.20 น. (320 Kes./8 ชม.)	ครู.น.	*	1,601	1,601	*	1,674	1,674	*	1,736	1,736	1,3375	2,141	2,239	2,322	*		
	สอนพิเศษทาง 0.20 น. (320 Kes./24 ชม.)	ครู.น.	*	1,478	1,478	*	1,551	1,551	*	1,613	1,613	1,3375	1,977	2,074	2,157	*		
	สอนพิเศษทาง 0.20 น. (320 Kes./7 วัน)	ครู.น.	*	1,314	1,314	*	1,389	1,389	*	1,453	1,453	1,3375	1,757	1,858	1,943	*		
	สอนพิเศษทาง 0.20 น. (320 Kes./28 วัน)	ครู.น.	*	1,163	1,163	*	1,238	1,238	*	1,302	1,302	1,3375	1,556	1,656	1,741	*		
	สอนพิเศษทาง 0.25 น. (280 Kes./8 ชม.)	ครู.น.	*	1,808	1,808	*	1,887	1,887	*	1,956	1,956	1,3375	2,418	2,524	2,616	*		
	สอนพิเศษทาง 0.25 น. (280 Kes./24 ชม.)	ครู.น.	*	1,661	1,661	*	1,740	1,740	*	1,809	1,809	1,3375	2,222	2,327	2,420	*		
	สอนพิเศษทาง 0.25 น. (280 Kes./7 วัน)	ครู.น.	*	1,464	1,464	*	1,545	1,545	*	1,617	1,617	1,3375	1,958	2,066	2,163	*		
	สอนพิเศษทาง 0.25 น. (280 Kes./28 วัน)	ครู.น.	*	1,283	1,283	*	1,364	1,364	*	1,436	1,436	1,3375	1,716	1,824	1,921	*		
	สอนพิเศษทาง 0.25 น. (320 Kes./8 ชม.)	ครู.น.	*	1,853	1,853	*	1,932	1,932	*	2,001	2,001	1,3375	2,478	2,584	2,676	*		
	สอนพิเศษทาง 0.25 น. (320 Kes./24 ชม.)	ครู.น.	*	1,700	1,700	*	1,779	1,779	*	1,848	1,848	1,3375	2,274	2,379	2,472	*		
	สอนพิเศษทาง 0.25 น. (320 Kes./7 วัน)	ครู.น.	*	1,495	1,495	*	1,576	1,576	*	1,648	1,648	1,3375	2,000	2,108	2,204	*		
	สอนพิเศษทาง 0.25 น. (320 Kes./28 วัน)	ครู.น.	*	1,306	1,306	*	1,388	1,388	*	1,459	1,459	1,3375	1,747	1,856	1,951	*		
	16.3 ถนนแอสฟัลต์	ครู.น.	*	675	675	*	711	711	*	744	744	1,3375	903	951	995	*		
	รวมทาง 0.10 น.	ครู.น.	*	283	283	*	301	301	*	318	318	1,3375	379	403	425	*		
	16.4 ทางเท้า	ครู.น.	*	263	263	*	286	286	*	309	309	1,3375	352	383	413	*		
	สอนพิเศษทาง 0.04 น.	ครู.น.	*	413	413	*	443	443	*	471	471	1,3375	552	593	630	*		
	ครู.น. 0.1 น.	ครู.น.	*	6	6	*	6	6	*	6	6	1,3375	8	8	8	*		

คณะกรรมการกำหนดราคาตลาด
 รงด
 รงชอ Pich
 รงชบ V.N.

ที่	รายการ	หน่วย	โซน C			โซน B			โซน A			Factor F	ราคาทอง					
			จำนวนที่ประเมินไว้	ค่ารอ/อุปโภค (บาท)	ค่าแรงและวัสดุอื่น (บาท)	ค่ารณคณนุ (บาท)	จำนวนที่ประเมินไว้	ค่ารอ/อุปโภค (บาท)	ค่าแรงและวัสดุอื่น (บาท)	ค่ารณคณนุ (บาท)	จำนวนที่ประเมินไว้		ค่ารอ/อุปโภค (บาท)	ค่าแรงและวัสดุอื่น (บาท)	ค่ารณคณนุ (บาท)	โซน C	โซน B	โซน A
17	อิมพอร์ตหรือขรรษา	ตร.ม.	*	370	370	396	396	*	423	423	423	1.3375	495	530	566	*		
	อิมพอร์ตออบบงสิ	ตร.ม.	*	370	370	396	396	*	423	423	423	1.3375	495	530	566			
	กระเบื้อง	ตร.ม.	*	458	458	484	484	*	511	511	511	1.3375	613	647	683			
	17.1 กำแพงและขอบคิวงจรอกรหรือทางเท้ารักรจว																	
	คอนกรีตและเหล็กค้ำหน้า 0.05 ม.	ตร.ม.	*	49	49	60	60	*	69	69	69	1.3375	66	80	92			
	คอนกรีตค้ำหน้า 0.03 ม.	ตร.ม.	*	71	71	83	83	*	95	95	95	1.3375	95	111	127			
	แอสทัลค้ำหน้า 0.04 ม.	ตร.ม.	*	38	38	47	47	*	54	54	54	1.3375	51	63	72			
	แอสทัลค้ำหน้า 0.03 ม.	ตร.ม.	*	30	30	36	36	*	41	41	41	1.3375	40	48	55			
หินลูกรหน้า 0.04 ม.	ตร.ม.	*	49	49	60	60	*	69	69	69	1.3375	66	80	92				
17.2 กำแพงคิวงจรอกรหรือทางเท้ารักรจว																		
คอนกรีตและเหล็กค้ำหน้า 0.05 ม.	ตร.ม.	*	16	16	19	19	*	23	23	23	1.3375	21	25	31				
คอนกรีตค้ำหน้า 0.03 ม.	ตร.ม.	*	296	296	305	305	*	315	315	315	1.3375	396	408	421				
แอสทัลค้ำหน้า 0.04 ม.	ตร.ม.	*	99	99	105	105	*	110	110	110	1.3375	132	140	147				
แอสทัลค้ำหน้า 0.04 ม.	ตร.ม.	*	245	245	254	254	*	264	264	264	1.3375	328	340	353				
แอสทัลค้ำหน้า 0.03 ม.	ตร.ม.	*	193	193	202	202	*	212	212	212	1.3375	258	270	284				
แอสทัลค้ำหน้า 0.05 ม.	ตร.ม.	*	600	600	600	600	*	600	600	600	1.3375	803	803	803				
หินลูกรหน้า 0.04 ม.	ตร.ม.	*	48	48	53	53	*	58	58	58	1.3375	64	71	78				
18	กำแพงและขอบคิวงจรอกรหรือทางเท้ารักรจว																	
	18.1 กำขบขริวงจรอกรหรือทางเท้ารักรจว																	
18.1.1 ขอบ PVC (Class 8.5/13.5) โขวขิขริวงจรอกร (ขขกข) และ ขอบ PVC (Class 8.5) โขวขิขริวงจรอกร (ขกขข) ขนแบบขขขขขขขขขขขขขขขขขขขขขขขขขข (ขกขข) ขนแบบขขขขขขขขขขขขขขขขขขขขขขขขขข	ม.ตร	*	311	311	353	353	*	396	396	396	1.3375	416	472	530				
ขขขข ขค. 400 มม.	ม.ตร	*	253	253	287	287	*	322	322	322	1.3375	338	384	431				
ขขขข ขค. 300 มม.	ม.ตร	*	214	214	243	243	*	272	272	272	1.3375	286	325	364				




กระทรวงทรัพยากรธรรมชาติและสิ่งแวดล้อม
กรมส่งเสริมการเกษตร

รายงาน ัญญา ๕๕๕๖/๐๔/๒๕๖๐

แบบทดสอบที่เกี่ยวกับการขยายพันธุ์ของพืช

คณะกรรมการกำหนดมาตรฐาน
 ลงชื่อ
 ลงชื่อ
 ลงชื่อ
 V.N.

ที่	รูปทรง	หน่วย	รูป C						รูป B						รูป A						Factor F	รูปกลาง			รูปทรง
			จำนวนที่		การกระจาย		การกระจาย		การกระจาย		การกระจาย		การกระจาย		การกระจาย		รูป C	รูป B	รูป A						
			ปริมาณ	ความถี่	ความถี่	ความถี่	ความถี่	ความถี่	ความถี่	ความถี่	ความถี่	ความถี่	ความถี่	ความถี่	ความถี่										
18.1.2 ท่อ PVC (Class 13.5) โพลีเอทิลีน (เอทเทน) ตามแบบมาตรฐานเลขที่ TB-1(R2)	ขนาด คท. 100 มม.	เมตร	*	195	*	195	*	195	*	221	*	221	*	248	*	248	1.3375	261	296	332	*				
	ขนาด คท. 400 มม.	เมตร	*	311	*	311	*	353	*	353	*	353	*	396	*	396	1.3375	416	472	510	*				
	ขนาด คท. 300 มม.	เมตร	*	233	*	233	*	265	*	265	*	265	*	297	*	297	1.3375	312	354	397	*				
	ขนาด คท. 200 มม.	เมตร	*	195	*	195	*	221	*	221	*	221	*	248	*	248	1.3375	261	296	332	*				
	ขนาด คท. 150 มม.	เมตร	*	156	*	156	*	176	*	176	*	176	*	198	*	198	1.3375	209	235	265	*				
	ขนาด คท. 100 มม.	เมตร	*	156	*	156	*	176	*	176	*	176	*	198	*	198	1.3375	209	235	265	*				
	18.1.3 ท่อ HDPE โพลีเอทิลีน (เอทเทน) ตามแบบมาตรฐานเลขที่ TB-1(R2)	ขนาด คท. 400 มม.	เมตร	*	350	*	350	*	397	*	397	*	397	*	446	*	446	1.3375	468	531	597	*			
		ขนาด คท. 315 มม.	เมตร	*	272	*	272	*	309	*	309	*	309	*	347	*	347	1.3375	364	413	464	*			
		ขนาด คท. 225 มม.	เมตร	*	214	*	214	*	243	*	243	*	243	*	272	*	272	1.3375	286	325	364	*			
		ขนาด คท. 180 มม.	เมตร	*	195	*	195	*	221	*	221	*	221	*	248	*	248	1.3375	261	296	332	*			
		ขนาด คท. 110 มม.	เมตร	*	195	*	195	*	221	*	221	*	221	*	248	*	248	1.3375	261	296	332	*			
		18.2.1 ท่อ PVC (Class 8.5/13.5) โพลีเอทิลีน (เอทเทน) ตามแบบมาตรฐานเลขที่ TB-1(R2)	ขนาด คท. 400 มม.	เมตร	*	754	*	754	*	811	*	811	*	811	*	867	*	867	1.3375	1,008	1,085	1,160	*		
ขนาด คท. 300 มม.	เมตร		*	613	*	613	*	659	*	659	*	659	*	705	*	705	1.3375	820	881	943	*				
ขนาด คท. 200 มม.	เมตร		*	519	*	519	*	558	*	558	*	558	*	596	*	596	1.3375	694	746	797	*				
ขนาด คท. 150 มม.	เมตร		*	472	*	472	*	507	*	507	*	507	*	543	*	543	1.3375	631	678	726	*				
ขนาด คท. 100 มม.	เมตร		*	472	*	472	*	507	*	507	*	507	*	543	*	543	1.3375	631	678	726	*				
18.2.2 ท่อ PVC (Class 13.5) โพลีเอทิลีน (เอทเทน) ตามแบบมาตรฐานเลขที่ TB-1(R2)	เมตร		*	472	*	472	*	507	*	507	*	507	*	543	*	543	1.3375	631	678	726	*				



กรมการอนุรักษ์และคุ้มครองทรัพยากรธรรมชาติและสิ่งแวดล้อม
 กรมส่งเสริมการเกษตร
 กรมส่งเสริมการค้าระหว่างประเทศ
 กรมส่งเสริมการค้าระหว่างประเทศ
 กรมส่งเสริมการค้าระหว่างประเทศ

ปริมาณการผลิตของพืชไร่และพืชผักสวนครัว

ที่	รายการ	หน่วย	ไทย C				ไทย B				ไทย A				Factor F	รวมค่าเฉลี่ย			รวมค่าเฉลี่ย
			จำนวนที่ ประมาณไว้ ต่อหน่วย (กก)	ค่าต่อไร่/ไร่ ต่อหน่วย (บาท)	ค่ารวมและร้อยละ ต่อหน่วย (บาท)	ค่ารวม ต่อหน่วย (บาท)	จำนวนที่ ประมาณไว้ ต่อหน่วย (กก)	ค่าต่อไร่/ไร่ ต่อหน่วย (บาท)	ค่ารวมและร้อยละ ต่อหน่วย (บาท)	ค่ารวม ต่อหน่วย (บาท)	จำนวนที่ ประมาณไว้ ต่อหน่วย (กก)	ค่าต่อไร่/ไร่ ต่อหน่วย (บาท)	ค่ารวมและร้อยละ ต่อหน่วย (บาท)	ค่ารวม ต่อหน่วย (บาท)		ไทย C	ไทย B	ไทย A	
																รวม	รวม	รวม	
19.1.1.3 ขนผลอ่อนมะเขือเทศสีส้ม กก. 100 - 150 มม.	ไร่ทาง / บนพื้นที่ทางท่า	กก	*	285	285	*	321	321	*	356	356	356	356	381	429	476	*		
	ถนนออกกสิกรรม	กก	*	929	929	*	1,058	1,058	*	1,218	1,218	1,218	1,218	1,243	1,415	1,629	*		
	ถนนเขตสหกรณ์	กก	*	816	816	*	929	929	*	1,074	1,074	1,074	1,074	1,091	1,243	1,436	*		
	ทางท่าออกกสิกรรม	กก	*	599	599	*	686	686	*	806	806	806	806	801	918	1,078	*		
19.1.1.4 ขนผลอ่อนมะเขือเทศสีส้ม กก. 200 - 400 มม.	ไร่ทาง / บนพื้นที่ทางท่า	กก	*	562	562	*	643	643	*	758	758	758	758	752	860	1,014	*		
	ถนนออกกสิกรรม	กก	*	1,211	1,211	*	1,382	1,382	*	1,603	1,603	1,603	1,603	1,620	1,848	2,144	*		
	ถนนเขตสหกรณ์	กก	*	1,041	1,041	*	1,189	1,189	*	1,386	1,386	1,386	1,386	1,392	1,590	1,854	*		
	ทางท่าออกกสิกรรม	กก	*	819	819	*	940	940	*	1,111	1,111	1,111	1,111	1,095	1,257	1,486	*		
19.1.2 ที่รับปริมาตรน้ำขนาด 40-50 มม.	ไร่ทาง / บนพื้นที่ทางท่า	กก	*	759	759	*	871	871	*	1,034	1,034	1,034	1,034	1,015	1,165	1,383	*		
	ถนนออกกสิกรรม	กก	*	768	768	*	838	838	*	974	974	974	974	1,027	1,148	1,303	*		
	ถนนเขตสหกรณ์	กก	*	667	667	*	746	746	*	846	846	846	846	892	998	1,132	*		
	ทางท่าออกกสิกรรม	กก	*	523	523	*	586	586	*	675	675	675	675	700	784	903	*		
19.1.2.2 ขนผลอ่อนมะเขือเทศสีส้ม กก. 4 นิ้ว (GB)	ไร่ทาง / บนพื้นที่ทางท่า	กก	*	502	502	*	561	561	*	644	644	644	644	671	750	861	*		
	ถนนออกกสิกรรม	กก	*	398	398	*	443	443	*	490	490	490	490	512	593	655	*		
	ถนนเขตสหกรณ์	กก	*	1,231	1,231	*	1,386	1,386	*	1,558	1,558	1,558	1,558	1,646	1,854	2,084	*		
	ทางท่าออกกสิกรรม	กก	*	1,094	1,094	*	1,233	1,233	*	1,414	1,414	1,414	1,414	1,463	1,649	1,891	*		
19.1.2.4 ขนผลอ่อนมะเขือเทศสีส้ม กก. 200 - 400 มม.	ไร่ทาง / บนพื้นที่ทางท่า	กก	*	761	761	*	857	857	*	998	998	998	998	1,018	1,146	1,335	*		
	ถนนออกกสิกรรม	กก	*	805	805	*	907	907	*	1,057	1,057	1,057	1,057	1,077	1,213	1,414	*		
	ถนนเขตสหกรณ์	กก	*	805	805	*	907	907	*	1,057	1,057	1,057	1,057	1,077	1,213	1,414	*		
	ทางท่าออกกสิกรรม	กก	*	761	761	*	857	857	*	998	998	998	998	1,018	1,146	1,335	*		

นายสุวิทย์ วัฒนศิริ
 นายสุวิทย์ วัฒนศิริ
 นายสุวิทย์ วัฒนศิริ
 นายสุวิทย์ วัฒนศิริ



กรมส่งเสริมการค้าระหว่างประเทศ
กระทรวงพาณิชย์

รายงานประจำปี ๒๕๖๓-๒๕๖๔

บัญชีทรัพย์สินและหนี้สินของกรมส่งเสริมการค้าระหว่างประเทศ

คณะกรรมการกำกับหลักทรัพย์
และตลาดหลักทรัพย์
ของประเทศไทย
นาย ก. ก. ก.
นาย ข. ข. ข.
นาย ค. ค. ค.

ที่	รายการ	หน่วย	งบ C				งบ B				งบ A				Factor F	งบกลาง			งบกลาง
			จำนวนที่ ประมาณไว้ (ล้านบาท)	การผูกพัน (ล้านบาท)	การผูกพัน (ล้านบาท)	จำนวนที่ ประมาณไว้ (ล้านบาท)	การผูกพัน (ล้านบาท)	การผูกพัน (ล้านบาท)	จำนวนที่ ประมาณไว้ (ล้านบาท)	การผูกพัน (ล้านบาท)	การผูกพัน (ล้านบาท)	งบกลาง	งบกลาง	งบกลาง					
																งบกลาง	งบกลาง	งบกลาง	
งบกลาง	งบกลาง	บาท	1,627	1,627	1,627	1,840	1,840	1,840	2,117	2,117	1,3375	2,176	2,461	2,831	*				
งบกลาง	งบกลาง	บาท	1,340	1,340	1,340	1,517	1,517	1,517	1,753	1,753	1,3375	1,792	2,029	2,345	*				
งบกลาง	งบกลาง	บาท	1,039	1,039	1,039	1,178	1,178	1,178	1,381	1,381	1,3375	1,390	1,576	1,847	*				
งบกลาง	งบกลาง	บาท	971	971	971	1,100	1,100	1,100	1,291	1,291	1,3375	1,299	1,471	1,727	*				
งบกลาง	งบกลาง	บาท	283	283	283	323	323	323	371	371	1,3375	379	432	496	*				
งบกลาง	งบกลาง	บาท	455	455	455	509	509	509	581	581	1,3375	609	681	777	*				
งบกลาง	งบกลาง	บาท	250	250	250	281	281	281	312	312	1,3375	334	376	417	*				
งบกลาง	งบกลาง	บาท	382	382	382	424	424	424	467	467	1,3375	511	567	625	*				
งบกลาง	งบกลาง	บาท	367	367	367	418	418	418	477	477	1,3375	491	559	638	*				
งบกลาง	งบกลาง	บาท	587	587	587	657	657	657	745	745	1,3375	785	879	996	*				
งบกลาง	งบกลาง	บาท	424	424	424	482	482	482	550	550	1,3375	567	645	736	*				
งบกลาง	งบกลาง	บาท	672	672	672	754	754	754	854	854	1,3375	899	1,008	1,142	*				
งบกลาง	งบกลาง	บาท	103	103	103	115	115	115	131	131	1,3375	138	154	175	*				
งบกลาง	งบกลาง	บาท	87	87	87	97	97	97	111	111	1,3375	116	130	148	*				



กระทรวงทรัพยากรธรรมชาติและสิ่งแวดล้อม

กรมส่งเสริมการเกษตร

บัญชีทรัพย์สินและหนี้สินของกรมส่งเสริมการเกษตร

คณะกรรมการกำหนดราคา
 เลขที่
 ลงชื่อ
 8/11
 8/11

หน้า 29 / 30

ที่	รายการ	หน่วย	งบ C				งบ B				งบ A				Factor F	รายการ				
			จำนวนที่ ประมาณไว้ (ล้านบาท)	ค่าของใช้ ประมาณไว้ (ล้านบาท)	จำนวนที่ ประมาณไว้ (ล้านบาท)	ค่าของใช้ ประมาณไว้ (ล้านบาท)	จำนวนที่ ประมาณไว้ (ล้านบาท)	ค่าของใช้ ประมาณไว้ (ล้านบาท)	จำนวนที่ ประมาณไว้ (ล้านบาท)	ค่าของใช้ ประมาณไว้ (ล้านบาท)	จำนวนที่ ประมาณไว้ (ล้านบาท)	ค่าของใช้ ประมาณไว้ (ล้านบาท)	งบกลาง							
													งบ C	งบ B		งบ A				
20	ทางภาคเหนือ	เมตร	58	45	58	45	67	51	67	51	78	61	78	61	1,3375	78	90	104	*	
	ไหลทาง	เมตร	*	*	*	*	*	*	*	*	*	*	*	*	1,3375	60	68	82	*	
	ถนนคอนกรีต	เมตร	145	145	145	145	160	160	160	160	183	183	183	1,3375	194	214	245	*		
	ถนนแอสฟัลต์	เมตร	124	124	124	124	137	137	137	137	158	158	158	1,3375	166	183	211	*		
	ทางภาคเหนือ	เมตร	85	85	85	85	95	95	95	95	114	114	114	1,3375	114	127	152	*		
	ไหลทาง	เมตร	*	*	*	*	*	*	*	*	*	*	*	*	1,3375	103	120	156	*	
	ภาคตะวันออกเฉียงใต้	เมตร	77	77	77	77	90	90	90	90	117	117	117	1,3375	103	120	156	*		
	20.1 บ่อต้น (ยกเว้นที่ปลูกแบบอินทรีย์)	บ่อ	107,283	107,283	107,283	107,283	120,125	120,125	120,125	120,125	133,258	133,258	133,258	1,3375	143,491	160,667	178,233	*		
	ขนาด ศก. 600 มม.	บ่อ	*	*	*	*	*	*	*	*	*	*	*	*	*	*	*	*	*	*
	ขนาด ศก. 500 มม.	บ่อ	105,638	105,638	105,638	105,638	118,480	118,480	118,480	118,480	131,613	131,613	131,613	1,3375	141,291	158,467	176,032	*		
	ขนาด ศก. 400 มม.	บ่อ	103,981	103,981	103,981	103,981	116,823	116,823	116,823	116,823	129,956	129,956	129,956	1,3375	139,075	156,251	173,816	*		
	ขนาด ศก. 300 มม.	บ่อ	102,324	102,324	102,324	102,324	115,166	115,166	115,166	115,166	128,299	128,299	128,299	1,3375	136,858	154,035	171,600	*		
	ขนาด ศก. 200 มม.	บ่อ	100,667	100,667	100,667	100,667	113,509	113,509	113,509	113,509	126,642	126,642	126,642	1,3375	134,642	151,818	169,384	*		
	20.2 บ่อต้น (ยกเว้นที่ปลูกแบบอินทรีย์)	บ่อ	64,058	64,058	64,058	64,058	76,276	76,276	76,276	76,276	88,793	88,793	88,793	1,3375	85,678	102,019	118,761	*		
	ขนาด ศก. 600 มม.	บ่อ	63,071	63,071	63,071	63,071	75,289	75,289	75,289	75,289	87,806	87,806	87,806	1,3375	84,357	100,699	117,441	*		
	ขนาด ศก. 500 มม.	บ่อ	62,072	62,072	62,072	62,072	74,290	74,290	74,290	74,290	86,807	86,807	86,807	1,3375	83,021	99,363	116,104	*		
	ขนาด ศก. 400 มม.	บ่อ	61,393	61,393	61,393	61,393	73,611	73,611	73,611	73,611	86,128	86,128	86,128	1,3375	82,113	98,455	115,196	*		
	ขนาด ศก. 300 มม.	บ่อ	55,894	55,894	55,894	55,894	72,612	72,612	72,612	72,612	85,129	85,129	85,129	1,3375	74,758	97,119	113,860	*		
	20.3 บ่อต้น (ยกเว้นที่ปลูกแบบอินทรีย์)	บ่อ	105,785	105,785	105,785	105,785	118,627	118,627	118,627	118,627	131,760	131,760	131,760	1,3375	141,487	158,664	176,229	*		
ขนาด ศก. 600 มม.	บ่อ	104,140	104,140	104,140	104,140	116,982	116,982	116,982	116,982	130,115	130,115	130,115	1,3375	139,287	156,463	174,029	*			
ขนาด ศก. 500 มม.	บ่อ	102,483	102,483	102,483	102,483	115,325	115,325	115,325	115,325	128,458	128,458	128,458	1,3375	137,071	154,247	171,813	*			
ขนาด ศก. 400 มม.	บ่อ	100,826	100,826	100,826	100,826	113,668	113,668	113,668	113,668	126,801	126,801	126,801	1,3375	134,855	152,031	169,596	*			



กรมส่งเสริมการค้าระหว่างประเทศ

กระทรวงพาณิชย์

กระทรวงพาณิชย์ โทร. 0442560

ที่	รายการ	หน่วย	ฐาน C		ฐาน B		ฐาน A		Factor F	รวมค่า			
			จำนวนที่ ประมาณ (บาท)	ค่าเฉลี่ยต่อตัน ต่อหน่วย (บาท)	จำนวนที่ ประมาณ (บาท)	ค่าเฉลี่ยต่อตัน ต่อหน่วย (บาท)	จำนวนที่ ประมาณ (บาท)	ค่าเฉลี่ยต่อตัน ต่อหน่วย (บาท)		ฐาน C	ฐาน B	ฐาน A	
20.4	นอร์มัน (ผลไม้ที่ปลูกในแปลงของ)	ขนาด ต.ก. 200 มม.	มบ	99,169	99,169	112,011	112,011	125,144	1,3375	132,639	149,815	167,380	*
		ขนาด ต.ก. 600 มม.	มบ	62,560	62,560	74,778	74,778	87,295	1,3375	83,674	100,016	116,757	*
		ขนาด ต.ก. 500 มม.	มบ	61,573	61,573	73,791	73,791	86,308	1,3375	82,354	98,695	115,437	*
		ขนาด ต.ก. 400 มม.	มบ	60,574	60,574	72,792	72,792	85,309	1,3375	81,018	97,359	114,101	*
		ขนาด ต.ก. 300 มม.	มบ	59,895	59,895	72,113	72,113	84,630	1,3375	80,110	96,451	113,193	*
21	ทุเรียนที่ปลูกในแปลงของเกษตรกร	ขนาด ต.ก. 200 มม.	มบ	54,396	54,396	71,114	71,114	83,631	1,3375	72,755	95,115	111,856	*
		ขนาด ต.ก. 75 มม.	กช	910	910	1,010	1,010	1,210	1,3375	1,217	1,351	1,618	1,217
รวมค่าเฉลี่ย (รวมทุกปี)											262,619		

รวมค่าเฉลี่ย (รวมทุกปี)

พื้นที่ปลูก (ไร่)

[Signature]

(นายสุวิทย์ วัฒนสุข)

วิศวกร 7 ขว. (กบ)

ประธานกรรมการ

[Signature]

(นายชานนท์ วัฒนสุข)

นายช่างบริหารสวน

กรรมการ

[Signature]

(นายวิชัย วัฒนสุข)

นายช่างบริหารสวน

กรรมการ

[Signature]

(นายสุวิทย์ วัฒนสุข)

วิศวกร 7 ขว. (กบ) ร.ร. ร.ร. ร.ร.